



CẬP NHẬT TIN ĐÁNG CHÚ Ý

- ❖ Tiếp tục là những thông tin trái chiều về diễn biến Trung Đông ngày hôm qua. Tổng thống Trump ban đầu đã cho phép các đợt không kích vào Iran tiếp diễn, trong nỗ lực gia tăng áp lực lên nước này để chấp nhận các điều kiện của phía Mỹ và Israel. Tuy nhiên, ông đã ngay sau đó tuyên bố hủy kế hoạch không kích tiếp theo, viện dẫn đang có những bước tiến trong quá trình đàm phán. Phía Iran cũng đã có những động thái quân sự đáp trả, và tình hình vẫn khá căng thẳng. Tuy nhiên thị trường kỳ vọng vào việc đạt được thỏa thuận trong thời gian tới và giá dầu giảm.
- ❖ Thủ tướng Lê Minh Hưng ngày hôm qua đã tiếp ông Tanaka Akihiko, chủ tịch Cơ quan Hợp tác quốc tế Nhật Bản (JICA) đang có chuyến thăm tại Việt Nam. Trong các hoạt động hợp tác gần đây, JICA đã thành công giúp chính phủ 2 nước ký kết 3 thoả thuận vay gần 90 tỷ Yên trong năm 2025 để hỗ trợ Việt Nam cải thiện cơ sở hạ tầng thiết yếu, nâng cao khả năng ứng phó với biến đổi khí hậu. Đồng thời, hai bên đã trao đổi để tiếp tục thúc đẩy tiến độ nhiều dự án, chương trình hợp tác đơn cử như dự án đầu tư xây dựng trường Đại học Việt - Nhật, dự án đường sắt đô thị Hà Nội tuyến số 2 đoạn Nam Thăng Long - Trần Hưng Đạo..
- ❖ Theo số liệu của Hiệp hội Thị trường Trái phiếu Việt Nam (VBMA) tổng hợp từ Sở Giao dịch Chứng khoán Hà Nội (HNX) và Ủy ban Chứng khoán Nhà nước (SSC), thị trường trái phiếu doanh nghiệp (TPDN) ghi nhận 33 đợt phát hành trong tháng 5/2026 với tổng giá trị gần 40,300 tỷ đồng. Lũy kế 5 tháng đầu năm 2026, giá trị phát hành trái phiếu riêng lẻ đạt 107,018 tỷ đồng, trong khi khối lượng phát hành ra công chúng đạt 20,333 tỷ đồng. Các lô trái phiếu ngân hàng chủ yếu có kỳ hạn từ 2-10 năm, áp dụng lãi suất cố định khoảng 8.3-8.6%/năm hoặc lãi suất thả nổi cộng biên độ.

CẬP NHẬT TIN DOANH NGHIỆP

- ❖ **PDR:** Phát Đạt dự kiến lấy ý kiến cổ đông về thương vụ mua vốn tại Lotte Properties HCMC, giá trị khoảng 10.4 nghìn tỷ đồng, nhằm mở rộng danh mục dự án tại TP.HCM.
- ❖ **POM:** Sau hợp tác với VinMetal, Pomina hé lộ kế hoạch trở lại cuộc đua ngành thép; doanh nghiệp dự kiến tổ chức ĐHĐCĐ thường niên 2026 vào ngày 30/6.

THẾ GIỚI

Chỉ số	Điểm	% Thay đổi
CBOE Volatility Index	19.44	-12.51%
ESTX 50 PR.EUR	6,065.60	0.93%
SET Index	1,572.32	0.56%
PSEi INDEX	5,910.06	-0.53%
FTSE Malaysia KLCI	1,679.53	0.03%
FTSE Singapore Index	4,988.10	0.59%
S&P BSE SENSEX	73,832.55	-0.20%
KOSPI Composite Index	7,763.95	0.43%
Osaka - Osaka Delayed Price	66,818.50	4.11%
SSE Composite Index	3,987.01	-0.16%
HANG SENG INDEX	24,249.29	-0.65%
FTSE Index - FTSE Index Delayed Price	10,303.88	0.48%
Paris - Paris Delayed Price	8,200.80	0.48%
DAX PERFORMANCE-INDEX	24,209.71	0.06%
S&P 500	7,394.30	1.75%
NASDAQ Composite	29,446.18	3.29%
Dow Jones Industrial Average	50,848.38	1.86%
Hàng hóa	Điểm	% Thay đổi
Giá vàng thế giới	4,210.89	4.04%
Giá dầu Brent	89.17	-4.22%
Giá dầu WTI	86.49	-6.55%



❖ **HPX:** Hải Phát Invest chi phối dự án khu phía Bắc thuộc khu đô thị số 19 tại Bắc Ninh, nâng tỷ lệ sở hữu từ 20% lên 60% sau thương vụ nhận chuyển nhượng 99% vốn tại HP An Phát.

DIỄN BIẾN THỊ TRƯỜNG PHIÊN HÔM TRƯỚC

Thị trường chứng khoán ghi nhận phiên điều chỉnh nhẹ sau hai phiên hồi phục liên tiếp. VN-Index giao dịch giằng co quanh vùng tâm lý 1,800 điểm, tuy nhiên áp lực bán tại nhóm vốn hóa lớn khiến chỉ số đóng cửa giảm 5.10 điểm, tương đương -0.28%, về 1,798.61 điểm. Độ rộng thị trường nghiêng về bên bán với 118 mã tăng, 68 mã tham chiếu và 178 mã giảm trên HOSE. VN30 giảm mạnh hơn thị trường chung, mất 13.69 điểm, tương đương -0.70%, xuống 1,947.28 điểm với 19/30 mã giảm giá.

Thanh khoản tiếp tục là điểm đáng chú ý khi dòng tiền duy trì trạng thái thận trọng. Giá trị giao dịch trên HOSE đạt khoảng 10.1 nghìn tỷ đồng, khối lượng khớp lệnh hơn 410 triệu cổ phiếu, thấp hơn đáng kể so với bình quân gần đây và được ghi nhận là mức thấp nhất trong hơn một năm. Diễn biến này cho thấy nhà đầu tư vẫn ưu tiên quan sát, trong khi nhịp hồi phục ngắn hạn chưa có sự xác nhận rõ ràng từ dòng tiền.

Về nhóm ngành, sắc đỏ chiếm ưu thế tại các nhóm bán lẻ, công nghệ - viễn thông, thép và một số cổ phiếu vốn hóa lớn. Ngược lại, dòng tiền vẫn có sự phân hóa tích cực ở bất động sản khu công nghiệp, hóa chất, bảo hiểm và một số cổ phiếu cao su. GVR tăng 4.3% và là một trong những mã hỗ trợ tích cực nhất cho chỉ số, trong khi VHM giảm 1.6%, lấy đi hơn 2 điểm của VN-Index.

Khối ngoại tiếp tục bán ròng trên HOSE với giá trị khoảng 512 tỷ đồng. Áp lực bán tập trung tại NVL, VHM, VIC, TCB và VPB; trong khi chiều mua ròng ghi nhận ở VNM, KBC và GVR. Việc khối ngoại duy trì bán ròng cùng thanh khoản thấp khiến tâm lý thị trường chưa thực sự cải thiện, dù lực bán không quá mạnh.

Diễn biến thị trường





FACTSET DỮ LIỆU THỊ TRƯỜNG NGÀY HÔM TRƯỚC

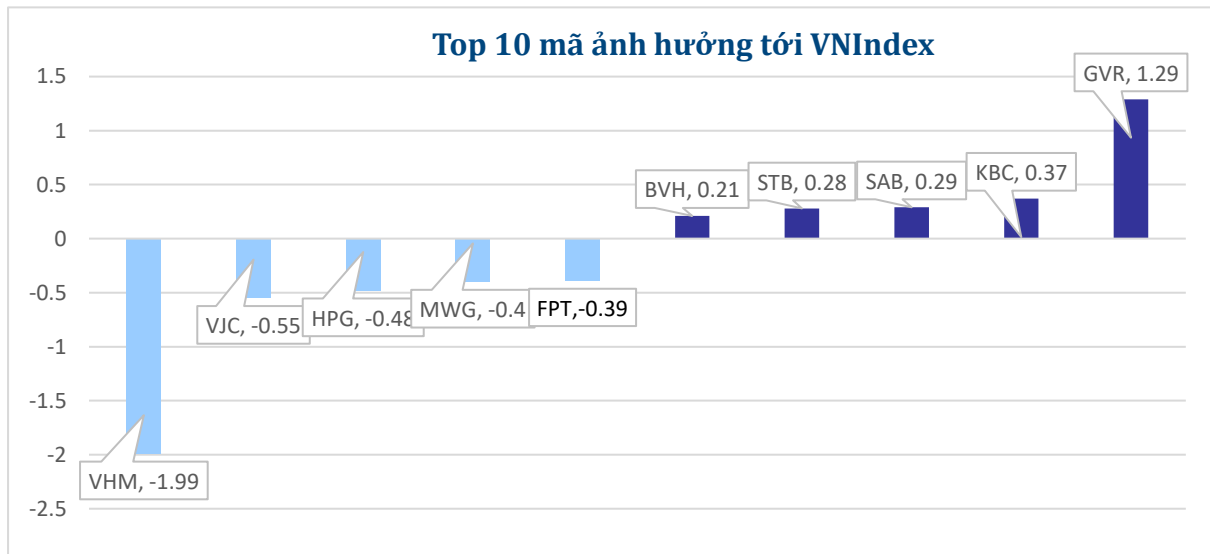
BIẾN ĐỘNG NGÀY

Chỉ số	Điểm số	Biến động	Điểm	Khối lượng GD	Giá trị GD	Số mã tăng	Số mã không đổi	Số mã giảm
Vnindex	1,798.61	-0.28%	-5.10	410.7	10,132.9	118	68	178
Vn30 - Index	1,947.28	-0.70%	-13.69	174.2	5,640.1	8	3	19
Hnx30 - Index	516.71	0.13%	0.68	34.6	731.0	10	13	7
VNXAllshare	2,907.48	-0.50%	-14.48	434.0	10,438.2	147	105	207
HNX - Index	300.09	-0.35%	-1.06	50.3	890.0	57	68	67
Upcom - Index	126.41	0.54%	0.68	21.0	278.9	107	94	102

THANH KHOẢN NGÀY

Sàn	Giá trị giao dịch (tỷ đồng)	Thay đổi so với phiên trước	Khối lượng giao dịch (triệu CP)	Thay đổi so với phiên trước
HOSE	10,132.94	-48.79%	410.73	-34.28%
HNX	890.00	-4.54%	50.29	-12.95%

CỔ PHIẾU NỔI BẬT TRONG NGÀY

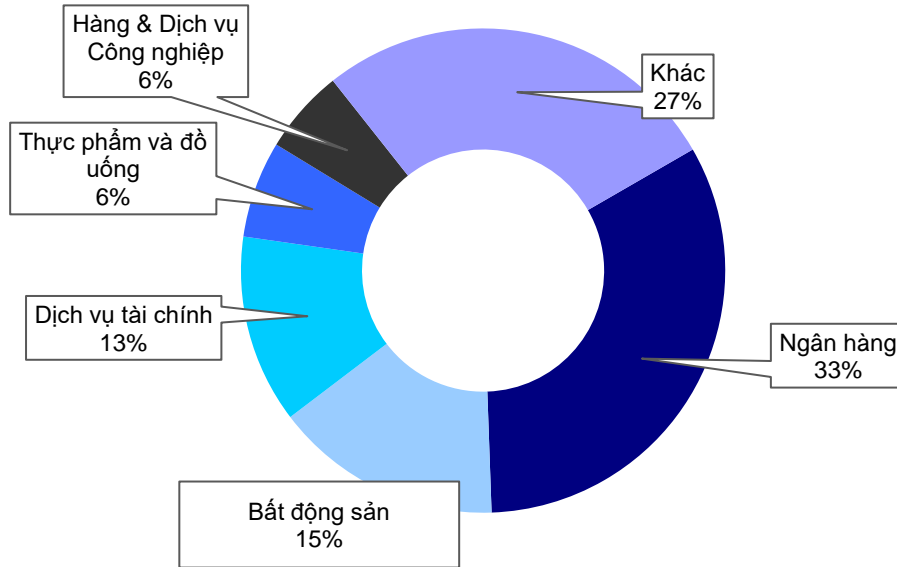


Top KLGĐ (triệu cổ phiếu)	Top GTGD (tỷ đồng)	Đột biến khối lượng (KL/KL10 phiên)	Top tăng điểm với thanh khoản cao (>10 tỷ)	Top giảm điểm với thanh khoản cao (>10 tỷ)					
SHB	38.69	ACB	624.21	HTV	6467.91%	LDG	6.86%	PNJ	-3.12%
VIX	29.29	SHB	529.19	HSL	1293.53%	HSL	6.85%	VJC	-2.47%
ACB	23.62	VIX	494.05	C32	933.47%	KBC	5.98%	GEX	-2.40%
NVL	16.63	MWG	385.10	LDG	850.94%	C32	5.45%	VCG	-1.75%
MSB	13.50	VIC	335.44	SVT	688.32%	GVR	4.27%	CH	-1.71%

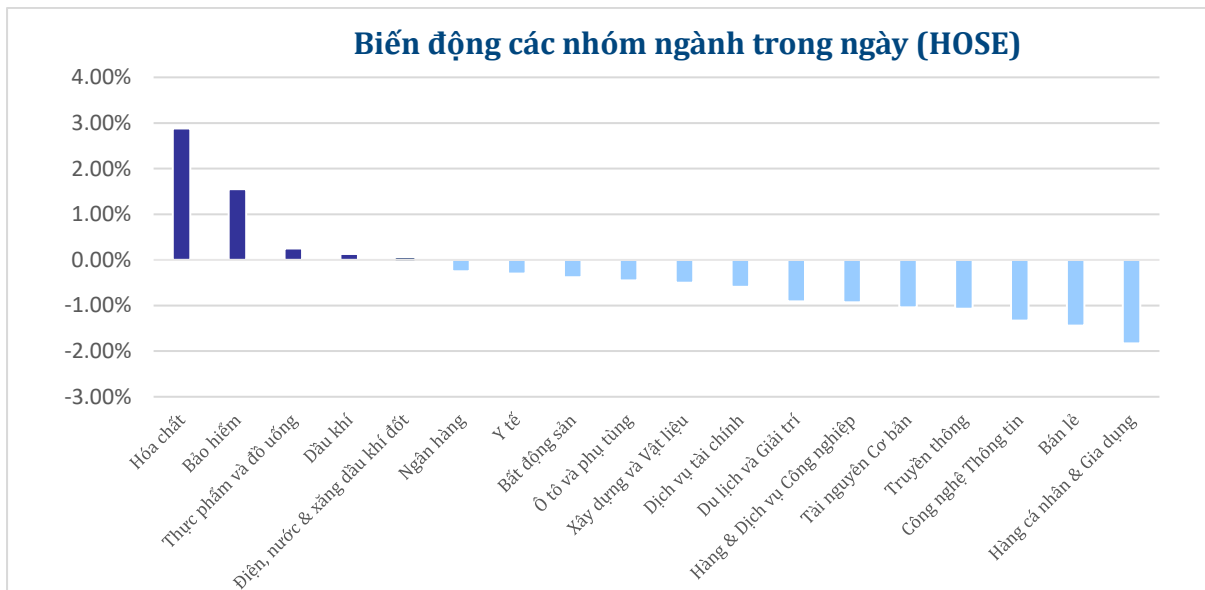


DIỄN BIẾN NGÀNH

Thanh khoản ngành trong ngày (HOSE)



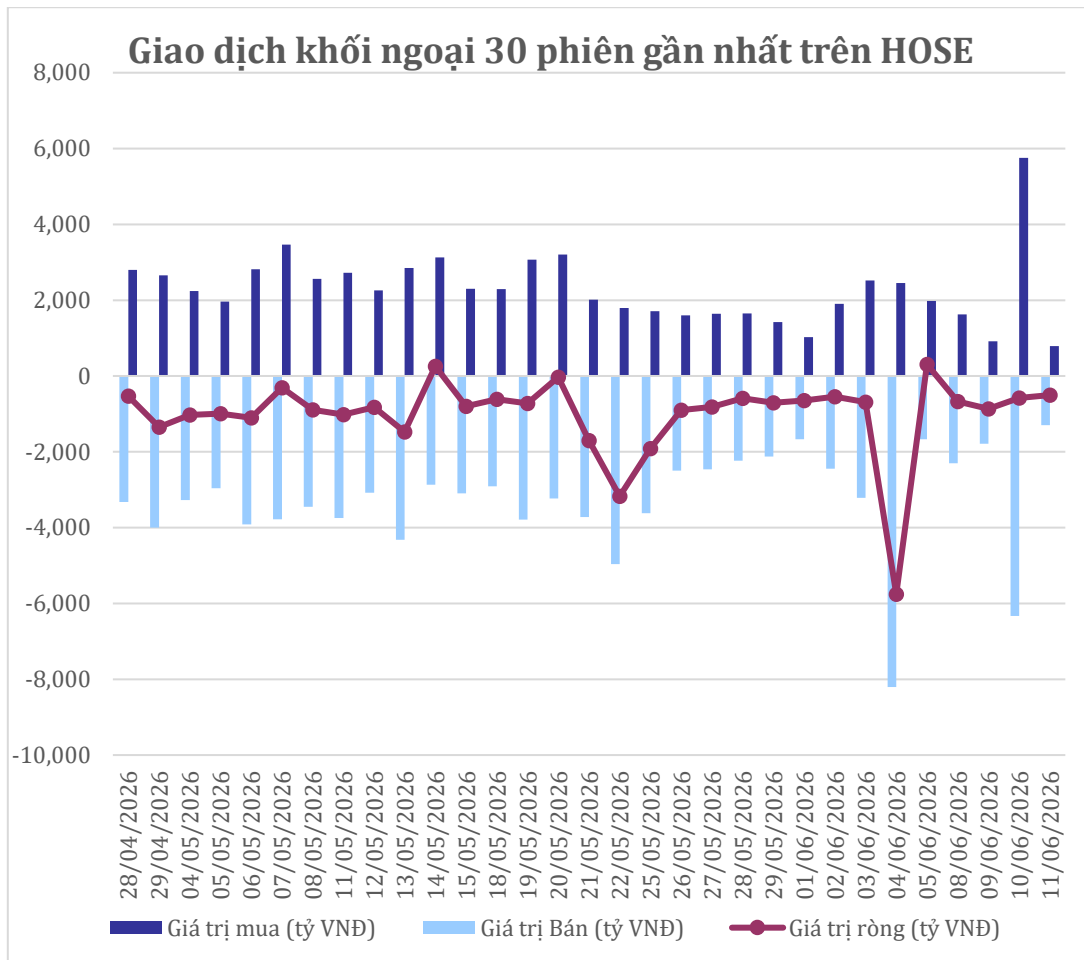
Biến động các nhóm ngành trong ngày (HOSE)





GIAO DỊCH KHỐI NGOẠI TRÊN HOSE

Top CP mua ròng	Giá trị mua ròng (tỷ đồng)	Top CP bán ròng	Giá trị bán ròng (tỷ đồng)
VNM	29.54	NVL	-52.50
KBC	13.34	VHM	-47.85
GVR	12.97	VIC	-41.26
SAB	10.10	TCB	-33.88
MWG	8.19	VPB	-33.63





XẾP HẠNG CỔ PHIẾU

Chỉ số tham chiếu: **VN - Index.**

Kỳ hạn đầu tư: **6 đến 18 tháng**

Khuyến nghị	Định nghĩa
Mua	Tỷ suất lợi nhuận kỳ vọng $\geq 15\%$ Hoặc công ty/ngành có triển vọng tích cực
Tích lũy	Tỷ suất lợi nhuận kỳ vọng từ 5% đến 15% Hoặc công ty/ngành có triển vọng tích cực
Trung lập	Tỷ suất lợi nhuận kỳ vọng từ -5% đến 5% Hoặc công ty/ngành có triển vọng trung lập
Giảm tỷ trọng	Tỷ suất lợi nhuận kỳ vọng từ -15% to -5% Hoặc công ty/ngành có triển vọng kém tích cực
Bán	Tỷ suất lợi nhuận kỳ vọng nhỏ hơn -15% Hoặc công ty/ngành có triển vọng kém tích cực

XẾP HẠNG NGÀNH

Chỉ số tham chiếu: **VN - Index**

Kỳ hạn đầu tư: **6 đến 18 tháng**

Xếp loại	Định nghĩa
Vượt trội	Tỷ suất lợi nhuận trung bình ngành so với VN-Index lớn hơn 5% Hoặc triển vọng ngành tích cực
Trung lập	Tỷ suất lợi nhuận trung bình ngành so với VN-Index từ -5% đến 5% Hoặc triển vọng ngành trung lập
Kém hiệu quả	Tỷ suất lợi nhuận trung bình ngành so với VN-Index nhỏ hơn -5% Hoặc triển vọng ngành kém tích cực

KHUYẾN CÁO

Các nhận định trong báo cáo này phản ánh quan điểm riêng của chuyên viên phân tích chịu trách nhiệm chuẩn bị báo cáo này về mã chứng khoán hoặc tổ chức phát hành. Nhà đầu tư nên xem báo cáo này như một nguồn tham khảo và không nên xem báo cáo này là nội dung tư vấn đầu tư chứng khoán khi đưa ra quyết định đầu tư và Nhà đầu tư phải chịu toàn bộ trách nhiệm đối với quyết định đầu tư của chính mình. Công ty cổ phần chứng khoán Guotai Junan Việt Nam không chịu trách nhiệm đối với toàn bộ hay bất kỳ thiệt hại nào, hay sự kiện bị coi là thiệt hại nào là hệ quả phát sinh từ hoặc liên quan tới việc sử dụng toàn bộ hoặc từng phần thông tin hay ý kiến nào được đề cập trong bản báo cáo này.

Chuyên viên phân tích chịu trách nhiệm chuẩn bị báo cáo này nhận được thù lao dựa trên các yếu tố khác nhau, bao gồm chất lượng và độ chính xác của nghiên cứu, phản hồi của khách hàng, yếu tố cạnh tranh và doanh thu của công ty. Công ty cổ phần chứng khoán Guotai Junan Việt Nam và cán bộ, Tổng giám đốc, nhân viên có thể có một mối liên hệ đến bất kỳ chứng khoán nào được đề cập trong báo cáo này (hoặc trong bất kỳ kỳ khoản đầu tư nào có liên quan).

Chuyên viên phân tích chịu trách nhiệm chuẩn bị báo cáo này nỗ lực để chuẩn bị báo cáo trên cơ sở thông tin được cho là đáng tin cậy tại thời điểm công bố. Công ty cổ phần chứng khoán Guotai Junan Việt Nam không tuyên bố hay cam đoan, bảo đảm về tính đầy đủ và chính xác của thông tin đó. Các quan điểm và ước tính trong báo cáo này chỉ thể hiện quan điểm của chuyên viên phân tích chịu trách nhiệm chuẩn bị báo cáo tại thời điểm công bố và không được hiểu là quan điểm của Công ty cổ phần chứng khoán Guotai Junan Việt Nam và có thể thay đổi mà không cần báo trước.

Báo cáo này được chuẩn bị cho mục đích duy nhất là cung cấp thông tin cho các Nhà đầu tư bao gồm nhà đầu tư tổ chức và nhà đầu tư cá nhân của Guotai Junan Việt Nam tại Việt Nam và ở nước ngoài theo luật pháp và quy định có liên quan rõ ràng tại quốc gia nơi báo cáo này được phân phối và không nhằm đưa ra bất kỳ đề nghị hay hướng dẫn mua, bán hay nắm giữ chứng khoán cụ thể nào ở bất kỳ quốc gia nào. Các quan điểm và khuyến cáo được trình bày trong bản báo cáo này không tính đến sự khác biệt về mục tiêu, nhu cầu, chiến lược và hoàn cảnh cụ thể của từng Nhà đầu tư. Nhà đầu tư hiểu rằng có thể có các xung đột lợi ích ảnh hưởng đến tính khách quan của bản báo cáo này.

Nội dung của báo cáo này, bao gồm nhưng không giới hạn nội dung khuyến cáo không phải là căn cứ để Nhà đầu tư hay một bên thứ ba yêu cầu Công ty cổ phần chứng khoán Guotai Junan Việt Nam và/hoặc chuyên viên chịu trách nhiệm chuẩn bị báo cáo này thực hiện bất kỳ nghĩa vụ nào với Nhà đầu tư hay một bên thứ ba liên quan đến quyết định đầu tư của Nhà đầu tư và/hoặc nội dung của báo cáo này.

Bản báo cáo này không được sao chép, xuất bản hoặc phân phối lại bởi bất kỳ đối tượng nào cho bất kỳ mục đích nào mà không có sự cho phép bằng văn bản của đại diện có thẩm quyền của Công ty cổ phần chứng khoán Guotai Junan Việt Nam. Vui lòng dẫn nguồn khi trích dẫn.



GUOTAI JUNAN VIETNAM RESEARCH DEPARTMENT

Vũ Quỳnh Như
Research Analyst
nhuvq@gtjas.com.vn
(024) 35.730.073- ext:702

Trịnh Khánh Linh
Research Analyst
linhtk@gtjas.com.vn
(024) 35.730.073 – ext:707

Nguyễn Ngọc Hiệp
Research Analyst
hiepnn@gtjas.com.vn
(024) 35.730.073 – ext:708

Nguyễn Kỳ Minh
Chief Economist
minhmk@gtjas.com.vn
(024) 35.730.073- ext:706

Trần Thị Hồng Nhung
Deputy Director
nhungth@gtjas.com.vn
(024) 35.730.073- ext:703

GUOTAI JUNAN VIETNAM HOUSETEAM



CHỨNG KHOÁN GUOTAI JUNAN (VIỆT NAM)
GUOTAI JUNAN SECURITIES (VIETNAM)

LIÊN HỆ	TRỤ SỞ CHÍNH HÀ NỘI	CHI NHÁNH TP. HCM
Điện thoại tư vấn: (024) 35.730.073	P9-10, Tầng 1, Charmvit Tower	Tầng 3, Số 2 BIS, Công Trường Quốc Tế, P. 6, Q. 3, Tp.HCM
Điện thoại đặt lệnh: (024) 35.779.999	Điện thoại: (024) 35.730.073	Điện thoại: (028) 38.239.966
Email: info@gtjas.com.vn Website: www.gtjai.com.vn	Fax: (024) 35.730.088	Fax: (028) 38.239.696