



宏观新闻

**DGC:** 在更换审计单位后, 被剔除存货项目 9509 亿越南盾。

**PSI:** 因允许客户进行超额保证金交易, 被罚款 1.25 亿越南盾。

**VCS:** 于 6 月 22 日登记领取 20% (每股 2000 越南盾) 的现金股息。该企业多年来持续维持高额且稳定的现金股息政策。

世界

指数	报	% 波动
<b>CBOE Volatility Index</b>	16.78	2.32%
<b>ESTX 50 PR.EUR</b>	6,293.13	-0.48%
<b>SET Index</b>	1,572.50	-0.79%
<b>PSEi INDEX</b>	6,135.35	-0.30%
<b>FTSE Malaysia KLCI</b>	1,712.03	0.04%
<b>FTSE Singapore Index</b>	5,192.70	-0.39%
<b>S&amp;P BSE SENSEX</b>	76,802.90	-0.78%
<b>KOSPI Composite Index</b>	9,052.42	-0.13%
<b>Osaka - Osaka Delayed Price</b>	71,250.06	0.28%
<b>SSE Composite Index</b>	4,090.48	-0.43%
<b>HANG SENG INDEX</b>	23,924.81	-1.59%
<b>FTSE Index - FTSE Index Delayed Price</b>	10,363.27	-0.35%
<b>Paris - Paris Delayed Price</b>	8,421.14	-0.55%
<b>DAX PERFORMANCE-INDEX</b>	24,985.82	-0.16%
<b>S&amp;P 500</b>	7,500.58	1.08%
<b>NASDAQ Composite</b>	30,406.19	2.48%
<b>Dow Jones Industrial Average</b>	51,564.70	0.14%
货物	报	% 波动
<b>世界黄金</b>	4,160.26	-1.18%
<b>布伦特原油价格</b>	80.57	0.90%
<b>WTI 石油价格</b>	76.51	0.87%



### 2026 年 6 月 19 日市场摘要

截至 2026 年 6 月 19 日收盘, 越南指数下跌 5.94 点, 跌幅 0.32%, 报 1824.53 点, 连续第三个交易日收跌。与此同时, HNX 指数下跌 11.33 点, 跌幅 3.37%, 报 324.83 点。胡志明证券交易所 (HOSE) 成交额约为 19.5 万亿越盾, 较前一交易日有所下降, 反映出投资者整体交易情绪仍较为谨慎。

盘中市场继续呈现多空双方激烈博弈的格局。早盘开盘后, 受房地产板块带动, 越南指数表现较佳。然而, 许多大盘股开始面临抛售压力, 导致越指高开低走。

从行业表现来看, 银行板块成为拖累市场的主要因素, VCB、BID、CTG、TCB、VPB 及 HDB 等龙头银行股集体回调。相反, 房地产板块表现较为活跃, 主要受 Vingroup 概念股的强势上涨带动。此外, 部分能源及必需消费品板块的股票也在一定程度上给市场提供支撑力。

在胡志明市场上, 外资继续维持净卖出趋势, 净卖出金额超过 5860 亿越盾; 而在 HNX 市场则实现约 360 亿越盾的净买入。上述表现显示, 外资对市场仍持谨慎态度

### 指数走势





2026 年 6 月 19 日市场数据

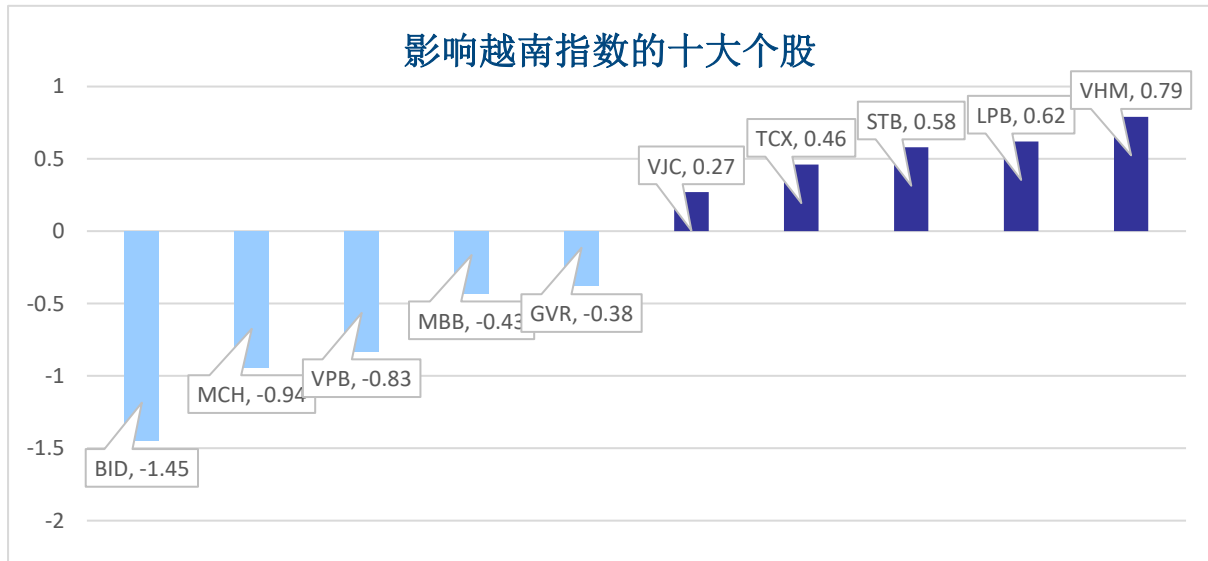
当日波动

指数	收盘	涨跌幅	波动	成交量 (亿股)	成交额 (亿盾)	上涨股数	保持昨收价	下跌股数
越南指数	1,824.53	-0.32%	-5.94	6.0825	188,036	84	66	205
VN30 指数	1,963.57	-0.19%	-3.65	2.8268	121,931	7	3	20
中盘股指数	523.54	-0.86%	-4.54	0.3893	7,756	4	5	21
小盘股指数	2,943.66	-0.28%	-8.25	6.2531	188,093	104	#REF!	243
河内指数	324.83	-3.37%	-11.33	0.5361	9,109	54	#REF!	81
Upcom 指数	127.52	-0.55%	-0.71	0.3560	3,649	113	113	118

当日流动性

交易所	成交额 (亿盾)	涨跌幅	成交量 (百万股)	涨跌幅
胡志明 HOSE	188,036	7.88%	608.25	-4.00%
河内 HNX	911	6.53%	53.61	26.68%

值得关注的股票

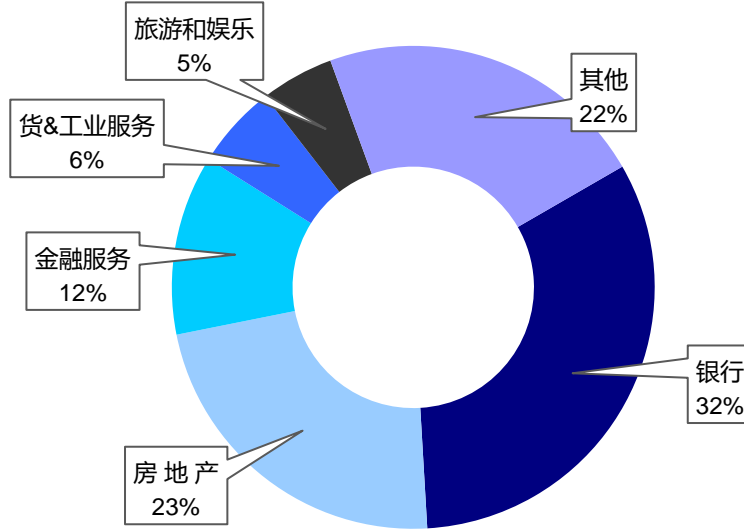


成交量排名 (万股)	成交额排名 (亿盾)	成交量突破 (与近 10 个交易日相比)	放量上涨排名 (>100 亿)	放量下跌 (>100 亿)
SHB 43.16	VHM 1,805.42	SCD 305740%	TTA 6.7%	POM -9.2%
LPB 37.05	LPB 1,644.74	RAL 44936%	CTS 3.6%	VSC -3.5%
VIX 33.84	VIC 1,208.57	ADG 2847%	PVP 6.7%	NVL -3.0%
CII 27.89	FPT 1,046.50	LPB 2239%	AGR 2.0%	VRE -2.5%
HPG 20.91	STB 841.28	PGI 1325%	LPB 2.0%	BID -2.2%

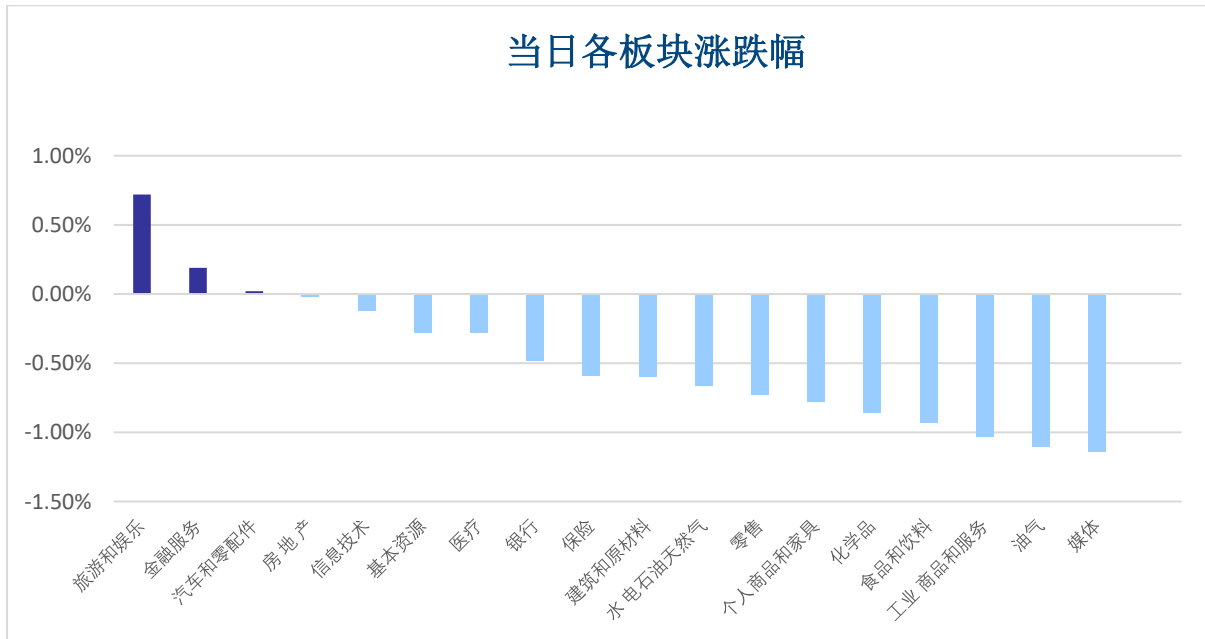


板块（在胡志明市场）

当日各板块流动性



当日各板块涨跌幅

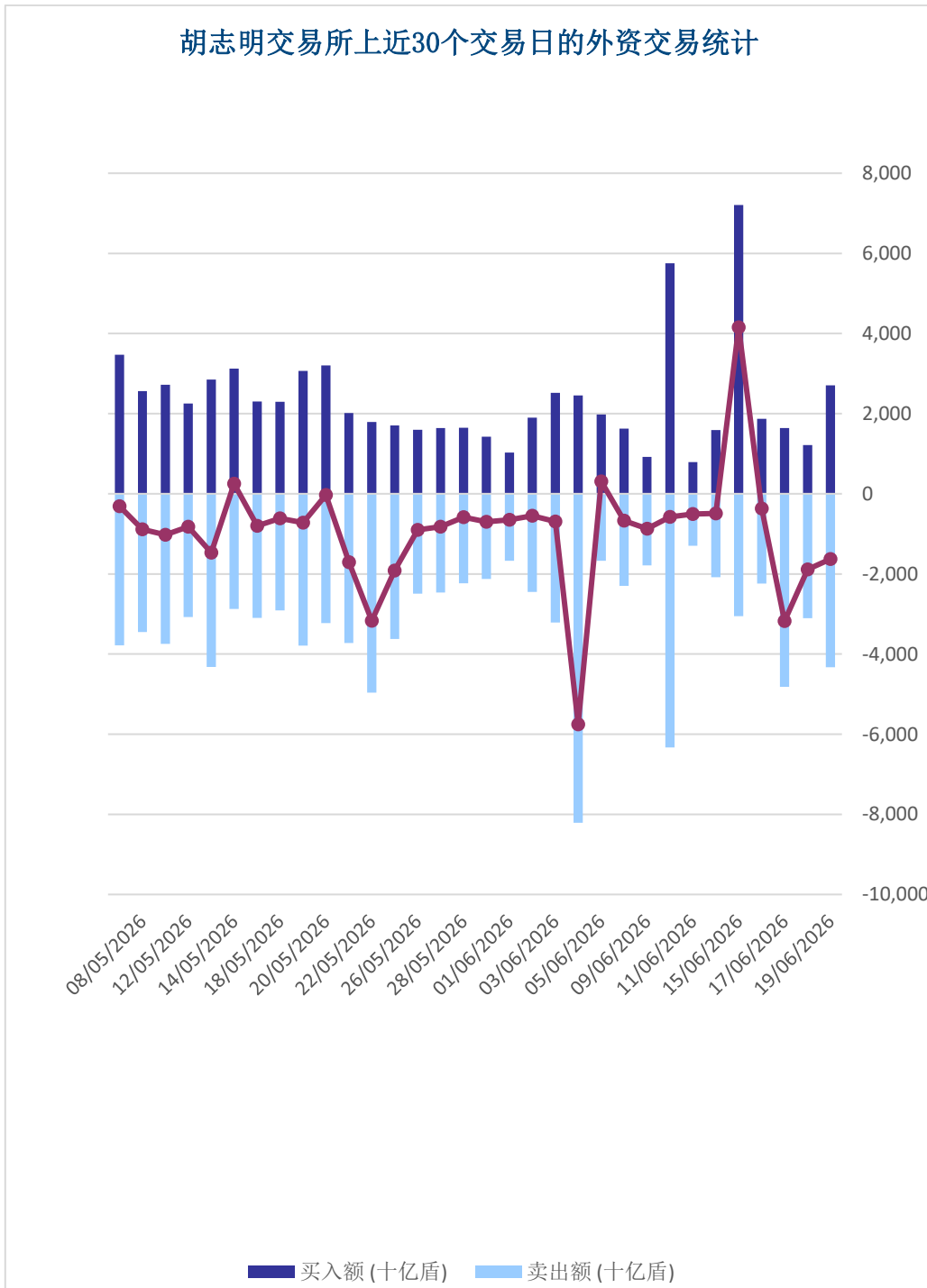




外资交易

净买入最多的股票	净买入额 (亿盾)	净卖出最多的股票	净卖出额 (亿盾)
MSB	89.4	VHM	-817.7
VIC	66.3	FPT	-481.7
MSN	34.5	STB	-180.7
VCB	28.7	TCB	-128.5
MWG	27.9	VPB	-65.9

胡志明交易所上近30个交易日的外资交易统计





股票排名

参考指数: VN - Index.

投资期: 6 至 18 个月

建议	具体
买入	预期收益率相当或大于 15% 或公司/行业前景乐观
加仓	预期收益率 5% 至 15% 或公司/行业前景乐观
中立	预期收益率 -5% 至 5% 或公司/行业前景中等
减持	预期收益率-15% 至 -5% 或公司/行业前景不乐观
卖出	预期收益率小于 -15% 或公司/行业前景不乐观

行业排名

参考指数: VN - Index

投资期: 6 至 18 个月

评级	具体
跑赢大市	与越南指数相比.平均行业利润率大于 5% 或行业前景乐观
中立	与越南指数相比.平均行业利润率大于 5% 或行业前景乐观
跑输大市	与越南指数相比.平均行业利润率小于-5% 或行业前景不可观

免责声明

本报告的评估是负责编制本报告的分析师对证券代码或者发行机构的个人观点。本报告仅供参考，投资者不应将其视为证券投资咨询内容以做出投资决定，投资者要对自己的投资决定承担全部责任。国泰君安证券（越南）股份公司对因使用本报告的全部或部分信息或本报告所提到的意见而导致的任何损失或被视为受损失的事件不承担任何责任。

负责编制本报告的分析师根据研究的质量和准确性、客户的评价、公司的竞争力和收入等不同因素收到报酬。国泰君安证券（越南）股份公司的总经理、专员、员工可以与本报告所涉及到的任何证券或相关的任何投资款项具有关系。

负责编制本报告的分析师努力根据发布时被视为可靠的信息资源进行编制本报告。国泰君安证券（越南）股份公司不宣称、承诺、确保其的完整性和准确性。本报告中的观点及预测只反映负责分析师在报告发布时的观点，不能视为国泰君安证券（越南）股份公司的观点。另外，本报告可调整而未经提前通知。

本报告的唯一目的是根据其在所在地发布的国家的有关法律和规定向在越南境内外的国泰君安证券（越南）的机构投资者及个人投资者提供信息。其用途不包括为任何国家的任何证券提出买入、卖出或保持的任何推荐。本报告中的观点和推荐不考虑到各投资者的具体目标、需求、战略与背景的不同。投资者应晓得可能将出现利益冲突，影响本报告的客观性。

本报告的内容包括但不限于推荐内容，其不是投资者或任何第三方要求国泰君安证券（越南）股份公司和/或负责编制本报告的分析师为投资者或任何第三方履行关于其投资决定的任何义务的依据。

未经国泰君安证券（越南）股份公司的授权代表的书面同意，任何对象不得以任何用途进行复制、出版或发布本报告。引用时须要注明来源。



GTJA 证券（越南）– 研究部

武琼如

Research Analyst

[nhuvq@gtjas.com.vn](mailto:nhuvq@gtjas.com.vn)

(024) 35.730.073- ext:702

吴妙玲

Research Analyst

[linhd@gtjas.com.vn](mailto:linhd@gtjas.com.vn)

(024) 35.730.073- ext:705

郑庆玲

Research Analyst

[linhtk@gtjas.com.vn](mailto:linhtk@gtjas.com.vn)

(024) 35.730.073- ext:707

阮岐明

Chief Economist

[minhmk@gtjas.com.vn](mailto:minhmk@gtjas.com.vn)

(024) 35.730.073- ext:706

陈氏红绒

Deputy Director

[nhungth@gtjas.com.vn](mailto:nhungth@gtjas.com.vn)

(024) 35.730.073- ext:703

GTJA 证券（越南）– 客服部

陈玄庄

Customer Service Specialist  
and translator

[trangth@gtjas.com.vn](mailto:trangth@gtjas.com.vn)

(024) 35.730.073 – ext:118

阮氏兰香

Customer Service Specialist  
and translator

[huongntl@gtjas.com.vn](mailto:huongntl@gtjas.com.vn)

(024) 35.730.073 – ext:113

阮秋庄

Customer Service Specialist  
and translator

[trangnt@gtjas.com.vn](mailto:trangnt@gtjas.com.vn)

(024) 35.730.073 –  
ext:114

联系方式

河内总部

胡志明分公司

咨询电话:

(024) 35.730.073

挂单电话:

(024) 35.779.999

Email: [info@gtjas.com.vn](mailto:info@gtjas.com.vn)

Website: [www.gtjai.com.vn](http://www.gtjai.com.vn)

河内市纸桥区陈维兴路 117 号  
Charm Vit 大厦一楼

电话:

(024) 35.730.073

传真: (024) 35.730.088

胡志明市第三郡国际工厂路第二号  
BIS 三楼

电话:

(028) 38.239.966

传真:(028)38.239.696

