



CHIẾN LƯỢC THỊ TRƯỜNG TUẦN THEO QUAN ĐIỂM KỸ THUẬT

Dự báo tuần giao dịch sắp tới: Các chỉ báo cho thấy thị trường có khả năng tiếp tục suy yếu trong tuần tới. Mức hỗ trợ là 1,790, mức kháng cự 1,930..

THỊ TRƯỜNG QUỐC TẾ

Tuần qua, tâm điểm của thị trường quốc tế là kỳ vọng căng thẳng Trung Đông hạ nhiệt khi Mỹ và Iran được cho là đang tiến gần tới một thỏa thuận ngừng bắn hoặc gia hạn thỏa thuận hiện tại thêm 60 ngày để tiếp tục đàm phán. Dù vẫn xuất hiện các vụ tấn công lẻ tẻ nhằm vào những mục tiêu chiến lược và đồng minh của hai bên, thị trường nhìn chung đánh giá tích cực triển vọng giảm xung đột. Giá dầu phản ứng mạnh với dầu Brent giảm khoảng 20% về vùng 92–93 USD/thùng, trong khi dầu WTI giảm xuống quanh 88–89 USD/thùng.

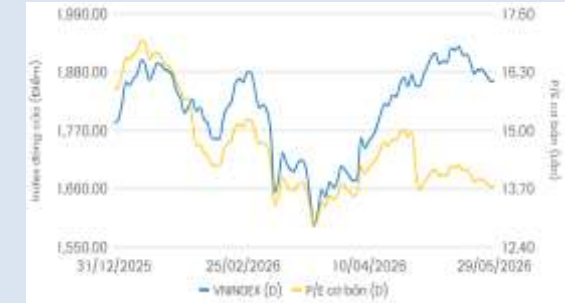
Tại Mỹ, GDP quý I chỉ tăng 1.6%, thấp hơn mức dự báo 2.0%, cho thấy nền kinh tế đang tăng trưởng chậm lại. Tuy nhiên, đơn đặt hàng hàng hóa lâu bền tăng 7.9%, vượt xa kỳ vọng 4.0%, phản ánh hoạt động đầu tư và sản xuất vẫn duy trì tích cực. Trong bối cảnh lạm phát còn cao, tân Thống đốc Fed được kỳ vọng sẽ ưu tiên các chính sách nâng cao năng suất và năng lực sản xuất hơn là tập trung kiểm soát lạm phát trong ngắn hạn.

Tại Trung Quốc, các chỉ số PMI cho thấy nền kinh tế tiếp tục ổn định khi PMI sản xuất đạt 50 điểm và PMI phi sản xuất đạt 50.1 điểm, cao hơn dự báo. Đáng chú ý, lợi nhuận doanh nghiệp công nghiệp tăng 18.2% trong bốn tháng đầu năm và tăng 24.7% riêng trong tháng Tư, nhờ đóng góp từ các ngành công nghệ cao, điện tử và công nghiệp thượng nguồn.

THỊ TRƯỜNG VIỆT NAM

Ở Việt Nam, sự kiện nổi bật là chuyến tham dự Đối thoại Shangri-La của Tổng Bí thư, Chủ tịch nước Tô Lâm, qua đó tái khẳng định đường lối đối ngoại độc lập, trung lập và thúc đẩy đoàn kết ASEAN trong bối cảnh thế giới nhiều bất ổn. Bên cạnh đó, nhu cầu điện tăng mạnh do nắng nóng đã gây áp lực lên hệ thống điện quốc gia, làm gia tăng yêu cầu đẩy nhanh triển khai Quy hoạch Điện VIII nhằm bảo đảm an ninh năng lượng, đáp ứng nhu cầu sản xuất và mục tiêu tăng trưởng kinh tế trong thời gian tới.

VNINDEX



Điểm số	1,863.49
% tăng/ giảm điểm (WoW)	-0.73%
Từ đầu năm (YTD)	4.43%
Khối lượng khớp lệnh trung bình 1 phiên (triệu cp)	584.89
Giá trị khớp lệnh trung bình 1 phiên (tỷ đồng)	15,698.93
P/E	13.76
P/B	2.12

Nguồn: FiinPro, Guotai Junan (VN)

Index	Closing price	%1week
BTC	73,582	-3.06%
DXY	98.942	-0.30%
DowJones	51032.46	0.90%
Nikkei 225	66329.5	4.72%
Gold/USD	4,540.26	0.68%
USD/JPY	159.27	0.06%
Crude Oil	87.36	-9.57%
Brent Oil	6557	-0.55%

Nguồn: Tradingview.com, Guotai Junan (VN)



TỔNG QUAN THỊ TRƯỜNG

Thế giới: Tại Mỹ, các chỉ số Nasdaq, S&P 500 và Dow Jones đồng loạt lập đỉnh mới nhờ đà tăng của nhóm công nghệ và kỳ vọng Fed sẽ duy trì lãi suất ổn định sau khi dữ liệu lạm phát PCE tháng 4 cho thấy áp lực giá có dấu hiệu hạ nhiệt.

Tại châu Á, các thị trường dẫn dắt như Nhật Bản, Hàn Quốc tiếp tục bứt phá nhờ làn sóng đầu tư vào trí tuệ nhân tạo (AI) và ngành bán dẫn. Trong tuần, Nikkei 225 tăng 4.7%, KOSPI tăng 8%, đều đang giao dịch quanh các mức đỉnh lịch sử. Ngược lại, Trung Quốc, Hồng Kông và phần lớn các thị trường Đông Nam Á diễn biến kém tích cực hơn do những lo ngại về tăng trưởng kinh tế và dòng vốn đầu tư.

Trên thị trường hàng hóa: Thị trường hàng hóa tuần qua ghi nhận diễn biến trái chiều khi giá vàng phục hồi mạnh, vượt mốc 4,500 USD/oz và tăng 0.7% trong tuần, dù vẫn giảm 1.1% trong tháng 5. Trong khi đó, giá dầu chịu áp lực lớn từ kỳ vọng hạ nhiệt căng thẳng Trung Đông. Dù giá dầu điều chỉnh mạnh gần đây, các chuyên gia vẫn nâng dự báo giá dầu bình quân năm 2026 do lo ngại nguồn cung và rủi ro địa chính trị còn hiện hữu.

Thanh khoản trên sàn HoSE tuần vừa qua đạt 102,203 tỷ đồng tổng giá trị giao dịch, giảm mạnh 25% so với tuần trước; tương đương giá trị giao dịch trung bình/phiên trong tuần đạt 20,441 tỷ đồng/phiên. Trong đó thanh khoản khớp lệnh giảm mạnh 32% WoW, còn hơn 15,600 tỷ đồng/phiên.

Độ rộng thị trường tuần qua cho thấy hầu hết các ngành ghi nhận tăng trưởng âm và đi ngang, Điện, nước và xăng dầu khí đốt tăng mạnh nhất nhưng chỉ đạt 1.41% WoW. Ở chiều ngược lại ghi nhận 13/19 ngành tăng trưởng âm, với Thực phẩm và đồ uống giảm mạnh nhất (-6% WoW), và Công nghệ thông tin (-3.18% WoW)

Khối ngoại: bán ròng -4921 tỷ đồng trong tuần vừa qua, tiếp đà bán ròng tuần thứ 11 liên tiếp, lũy kế tháng 5, khối ngoại bán ròng hơn 19,400 tỷ đồng. Lũy kế từ đầu năm khối ngoại bán ròng -64,575 tỷ đồng (~2,46 tỷ USD).

Trong tuần vừa qua, khối ngoại mua ròng đối với: VCB (+163 tỷ đồng), LPB (+113 tỷ đồng), MSN (+110 tỷ đồng),... trong khi tiếp tục bán ròng mạnh đối với: MSB (-1755 tỷ đồng, tuần trước đó bán ròng hơn 1,400 tỷ đồng), HPG (-549 tỷ đồng), VHM (-423 tỷ đồng),



NHẬN ĐỊNH CHIẾN LƯỢC

CHIẾN LƯỢC THỊ TRƯỜNG TUẦN THEO QUAN ĐIỂM KỸ THUẬT



Diễn biến tuần giao dịch vừa rồi: Trong tuần vừa qua, VNINDEX giảm 13.64 điểm, tương ứng giảm 0.73%, đồng thời thanh khoản trong tuần cũng ghi nhận giảm so với tuần trước đó.

Dự báo tuần giao dịch sắp tới: Các chỉ báo cho thấy thị trường có khả năng tiếp tục suy yếu trong tuần tới. Mức hỗ trợ là 1,790, mức kháng cự 1,930.

CẬP NHẬT DANH MỤC CỔ PHIẾU ĐÃ KHUYẾN NGHỊ THEO QUAN ĐIỂM KỸ THUẬT

STT	Mã	Ngày khuyến nghị	Giá mua	Giá mục tiêu	Giá cắt lỗ	Giá hiện tại	Return	Tình trạng
1	PLX	18/5/2026	42,500	48,000	38,000	41,000	-4%	Nắm giữ
2	VFS	25/5/2026	13,000	14,500	12,500	13,300	-6%	Cắt lỗ tại giá 12,200 ngày 27/05



THỊ TRƯỜNG QUỐC TẾ

Tuần qua tình hình thế giới đánh dấu bởi các hi vọng về giảm xung đột tại Trung Đông. Theo nhiều thông tin một chiều từ phía Mỹ, 2 nước Mỹ và Iran đang tiến tới rất gần một thỏa thuận ngừng bắn khung, hoặc gia hạn tiếp thỏa thuận ngừng bắn hiện tại thêm 60 ngày để tiếp tục đàm phán. Mặc dù vậy, vẫn có những giao tranh nhỏ giữa 2 nước và có thông tin về việc tên lửa được phóng ra nhắm đến các vị trí chiến lược hoặc đồng minh của 2 bên.

Thị trường đánh giá tích cực về những diễn biến đàm phán, với giá dầu giảm mạnh khoảng 20%, đưa dầu Brent về quanh vùng 92-93 USD/thùng trong khi dầu WTI giảm xuống dưới 90, về quanh mức 88 -89 USD/thùng.

Về kinh tế, tuần qua số liệu GDP quý 1 của Mỹ công bố lần đầu cho thấy nền kinh tế nước này tăng trưởng 1.6%, thấp hơn so với kỳ vọng là 2.0%. Trong khi đó, đơn đặt hàng hàng hóa lâu bền tại Mỹ đang gia tăng tích cực, tăng 7.9% so với cùng kỳ trong khi được dự báo chỉ tăng 4.0%. Hiện tại, lạm phát ở Mỹ vẫn ở mức cao tuy nhiên tân Tổng đốc dự kiến sẽ theo đuổi các chính sách thúc đẩy gia tăng năng suất thay vì kìm chế lạm phát ngắn hạn.

Trong khi đó, các chỉ số sản xuất của Trung Quốc cho thấy sự ổn định trong lĩnh vực sản xuất, khi PMI do cơ quan nhà nước nước này công bố (tập trung vào các doanh nghiệp lớn, DNNN) đạt 50.0 điểm. Trong khi đó PMI lĩnh vực phi sản xuất ghi nhận 50.1 điểm, cao hơn so với dự báo là 49.5 điểm. Các báo cáo cho biết lợi nhuận các doanh nghiệp công nghiệp tại Trung Quốc tăng 18.2% trong giai đoạn 4 tháng đầu năm, đặc biệt tăng 24.7% trong tháng Tư, dưới tác động của các hoạt động công nghệ cao, điện tử, các ngành công nghiệp thượng tầng và giá dầu cao.

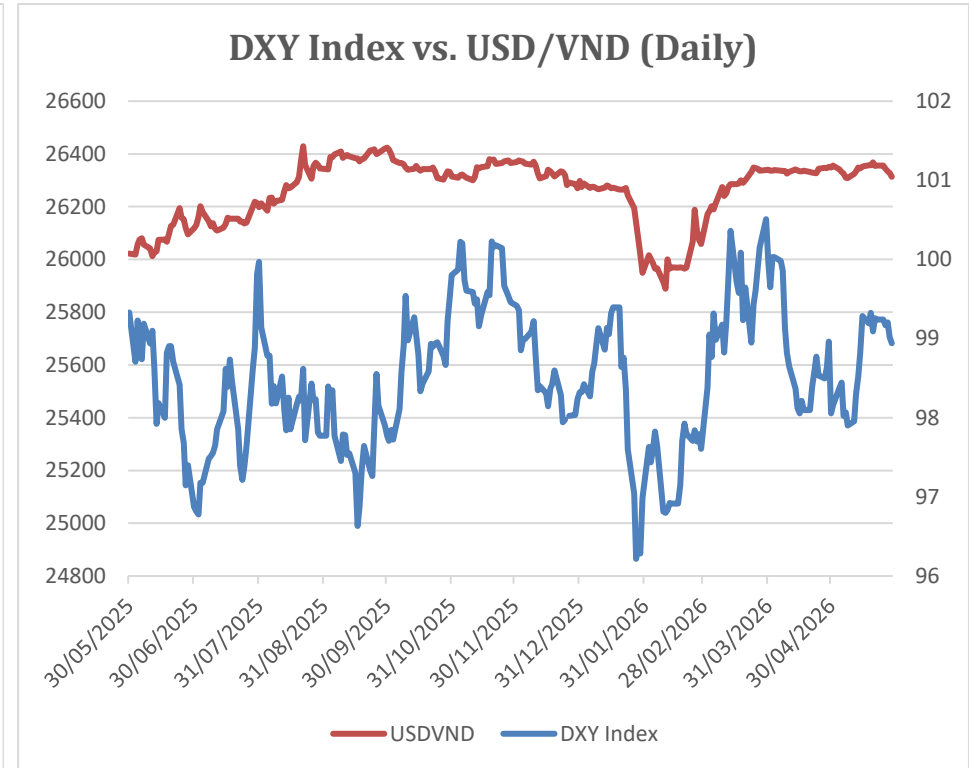
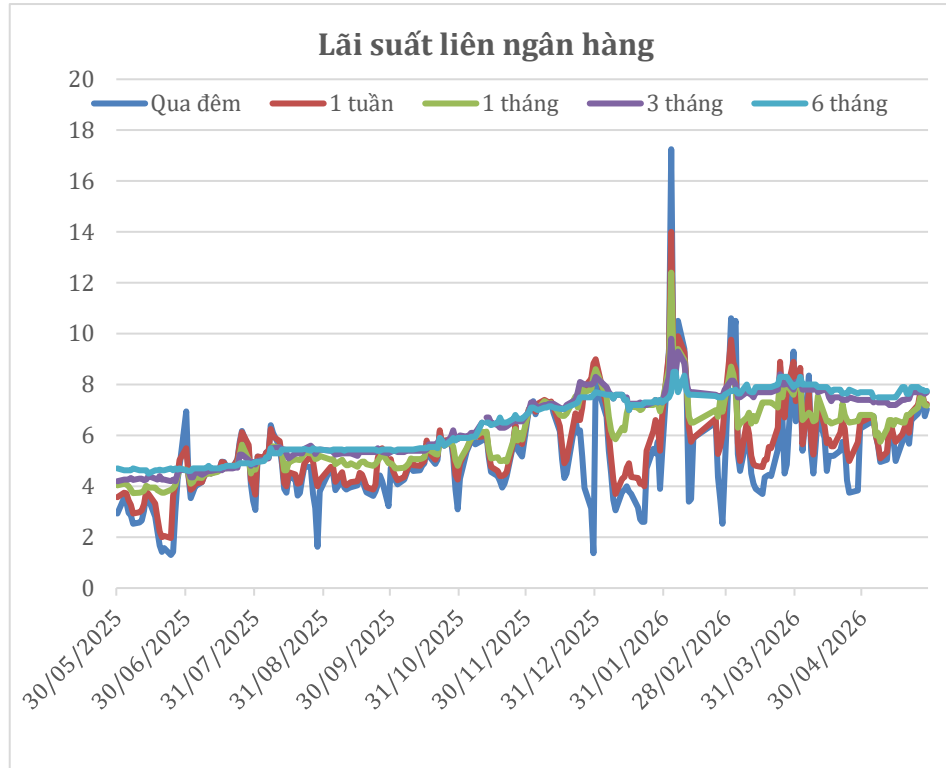
THỊ TRƯỜNG VIỆT NAM

Tại Việt Nam, tuần qua tâm điểm là chuyến tham dự hội thảo Shangri-La của Tổng Bí thư, Chủ tịch nước Tô Lâm. Tại đây ông đã có những phát biểu quan trọng về chiến lược trung lập của Việt Nam, củng cố hình ảnh một quốc gia hòa bình, thân thiện với tất cả các nước khác. Bên cạnh đó, ông cũng kêu gọi có sự đoàn kết của cộng đồng Asean trong một thế giới đang bị ảnh hưởng bởi các yếu tố bất định nghiêm trọng.

Ngoài ra, tuần qua thông tin chú ý là việc nhu cầu điện tại Việt Nam tăng cao do nắng nóng, kéo theo đó là những đợt ngắt điện để đảo bảo hệ thống và sửa chữa. Các diễn biến này càng thúc đẩy việc chính phủ xem xét sửa đổi và sớm triển khai Quy hoạch điện VIII, nhằm tránh các đợt thiếu điện dự kiến có thể nghiêm trọng hơn vào mùa khô do tác động thời tiết của El Nino, đồng thời đảm bảo năng lượng cho mục tiêu tăng trưởng kinh tế và hoạt động SX của khối FDI, doanh nghiệp trong nước.

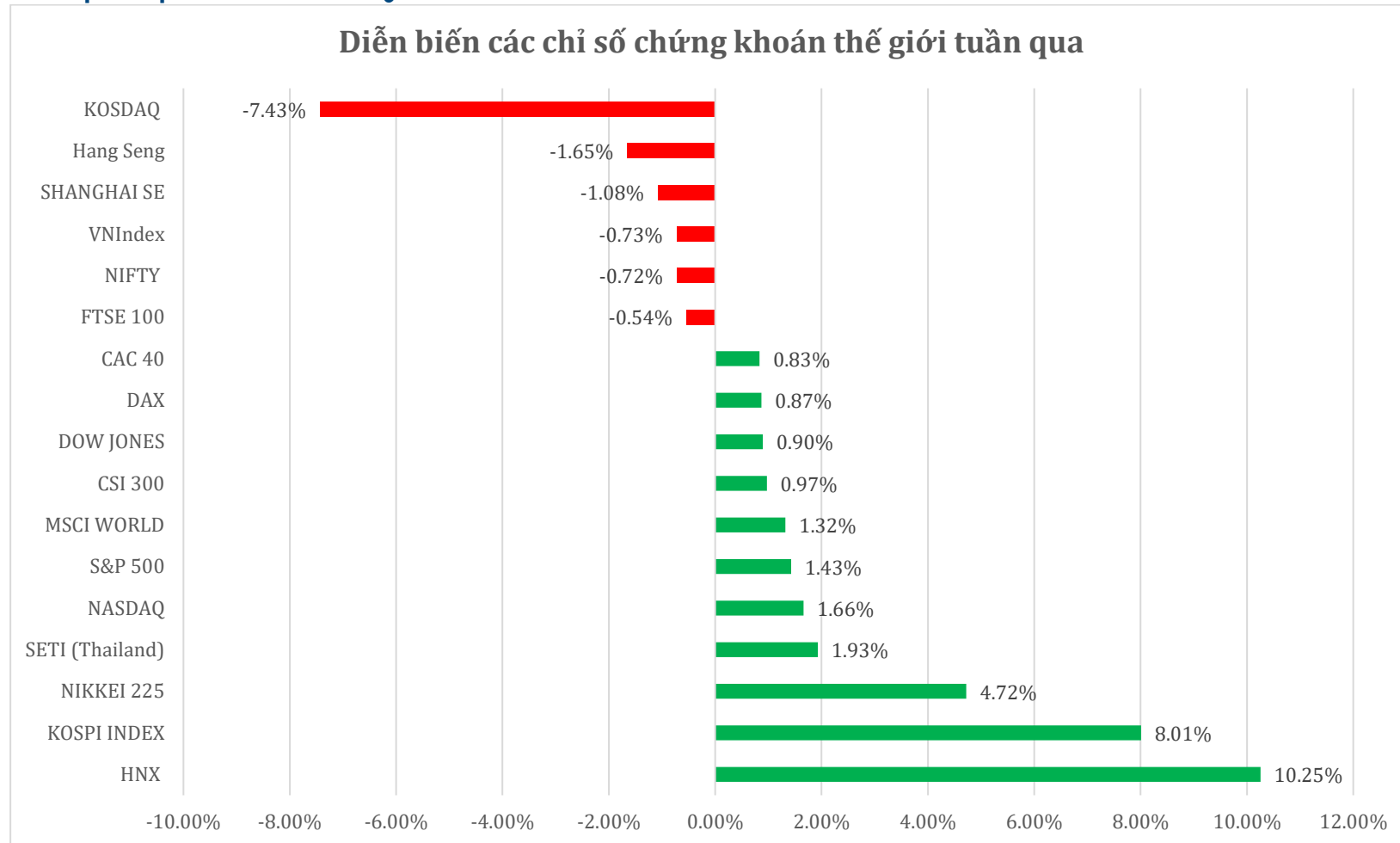


DỮ LIỆU THỊ TRƯỜNG TRONG NƯỚC





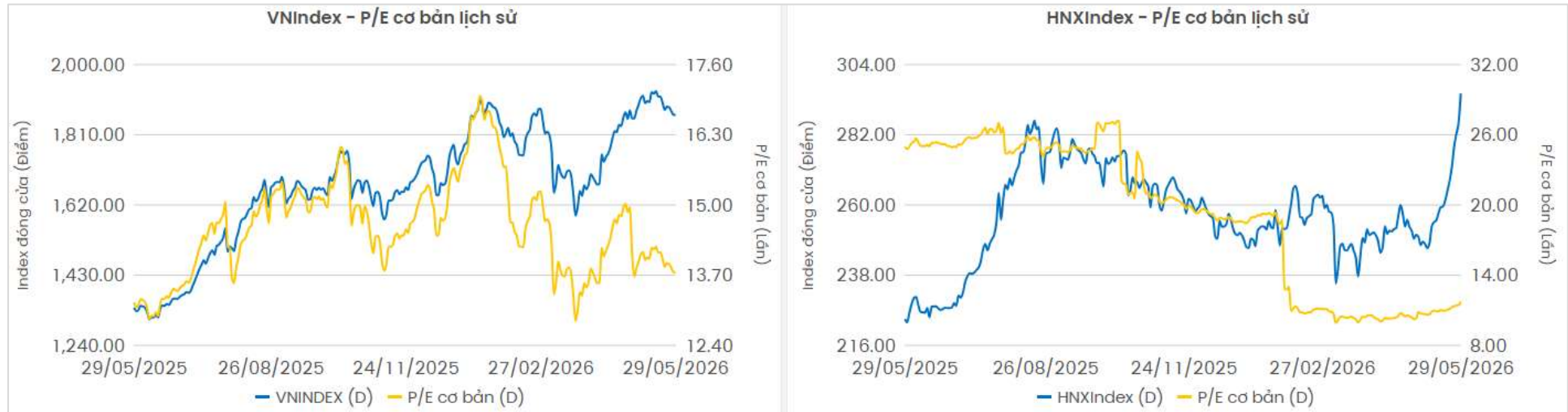
FACTSET DỮ LIỆU THỊ TRƯỜNG TUẦN QUA



Nguồn: Bloomberg, GTJAS VN tổng hợp

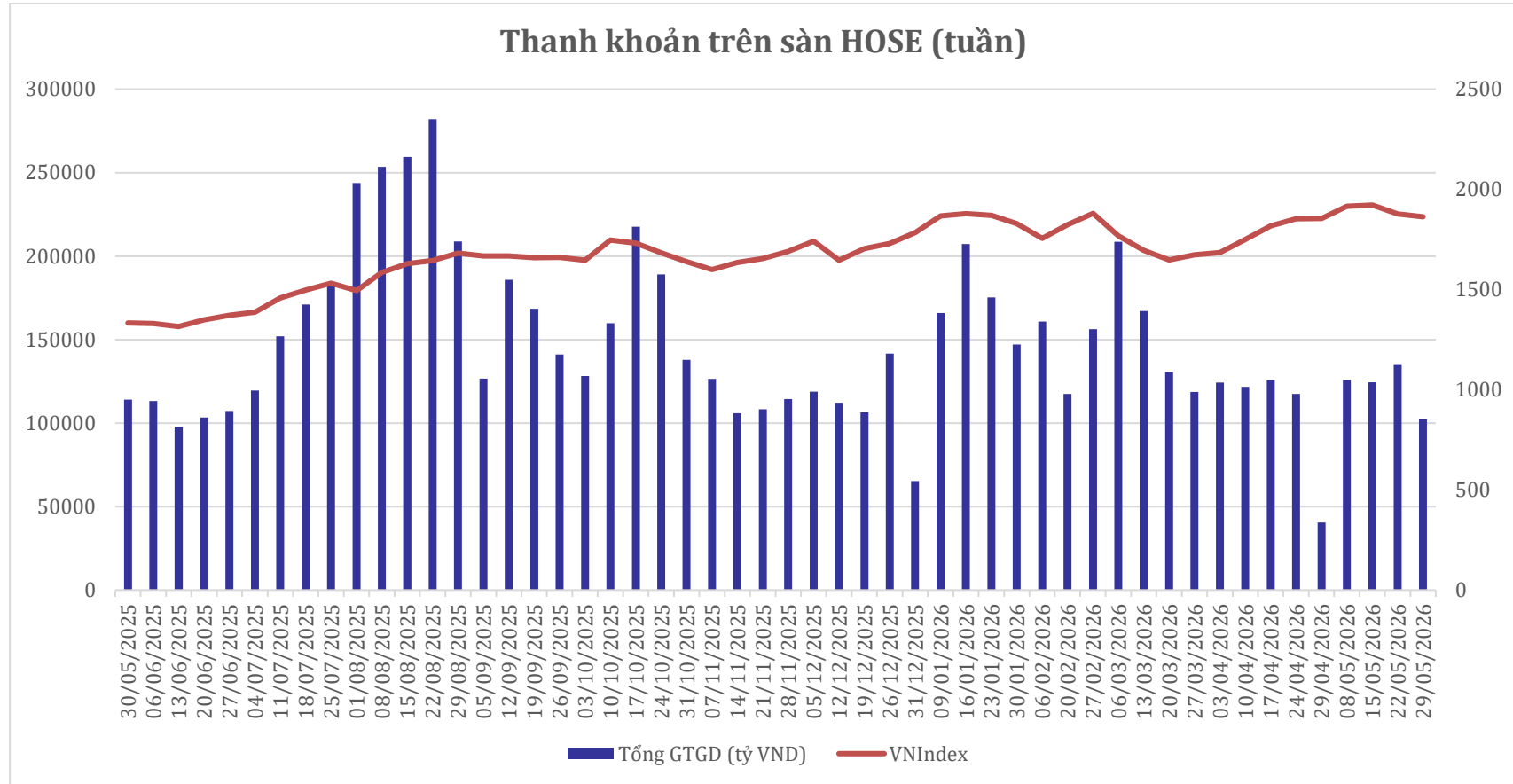


ĐỊNH GIÁ THỊ TRƯỜNG (P/E lịch sử 12 tháng gần nhất)



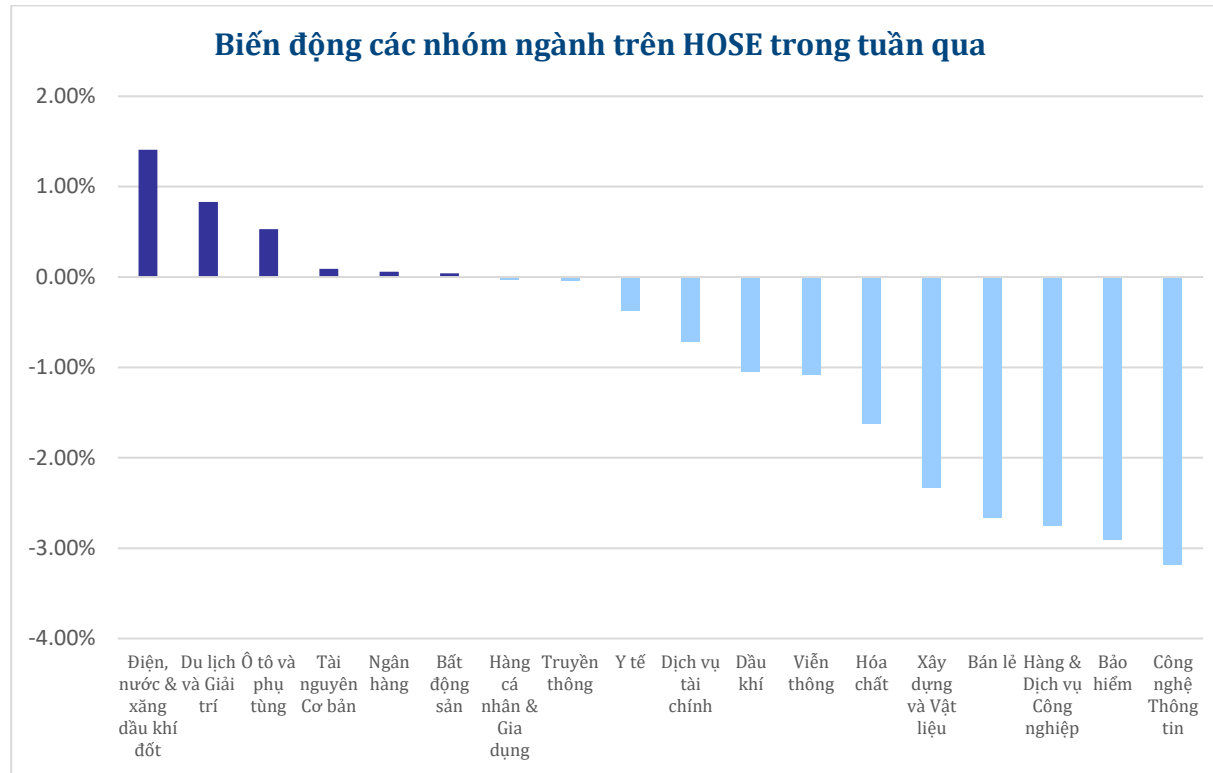


THANH KHOẢN TRÊN SÀN HOSE





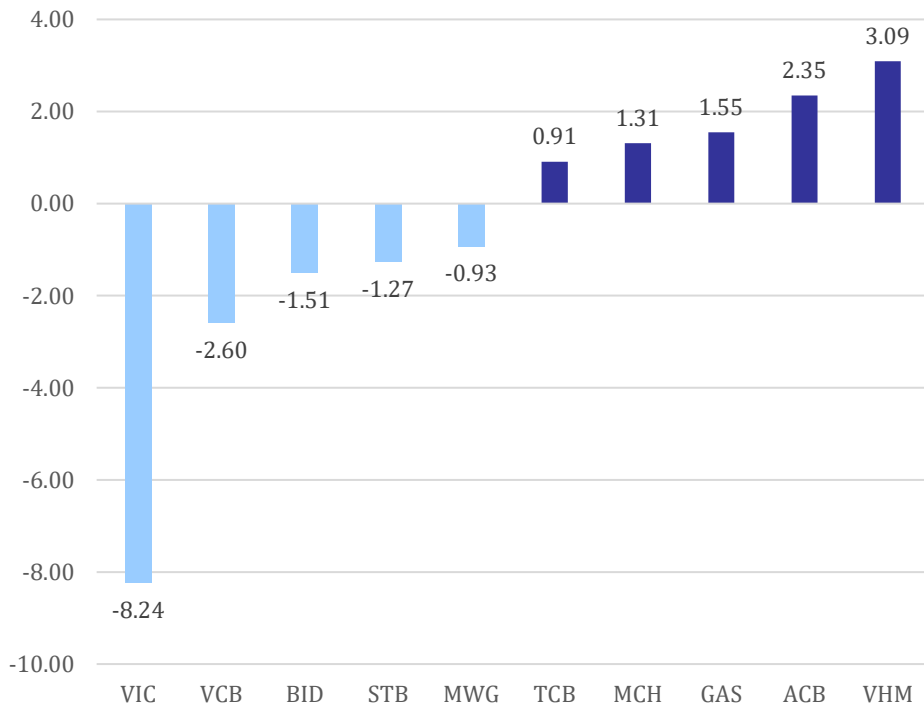
NHÓM NGÀNH TRÊN HOSE TRONG TUẦN



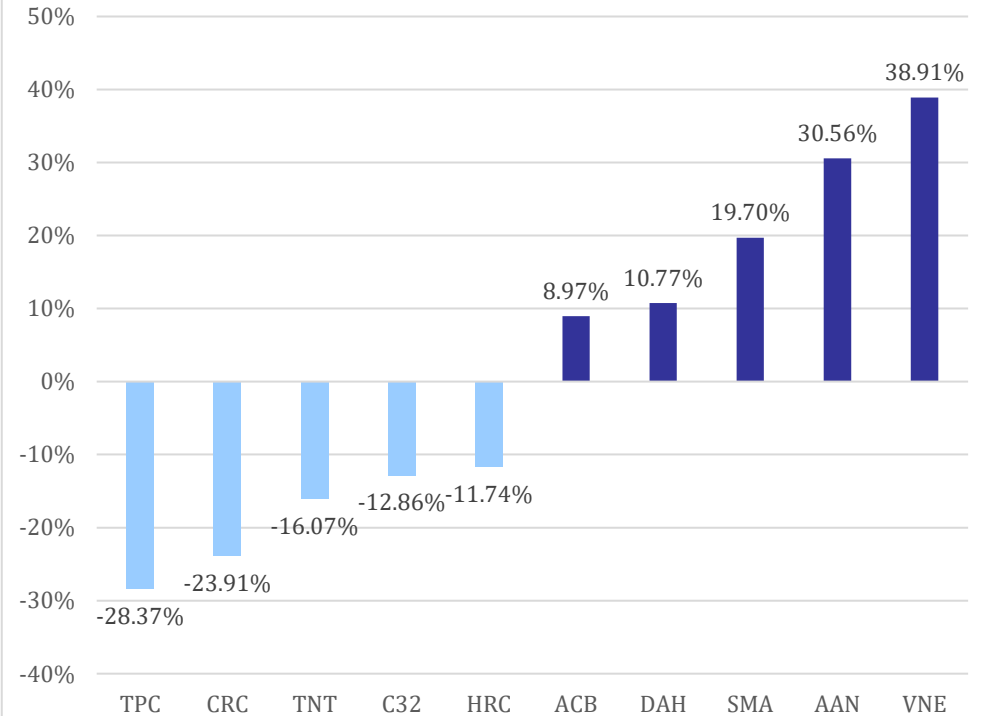


CỔ PHIẾU NỔI BẬT

Top 10 mã ảnh hưởng tới VNIndex trong tuần

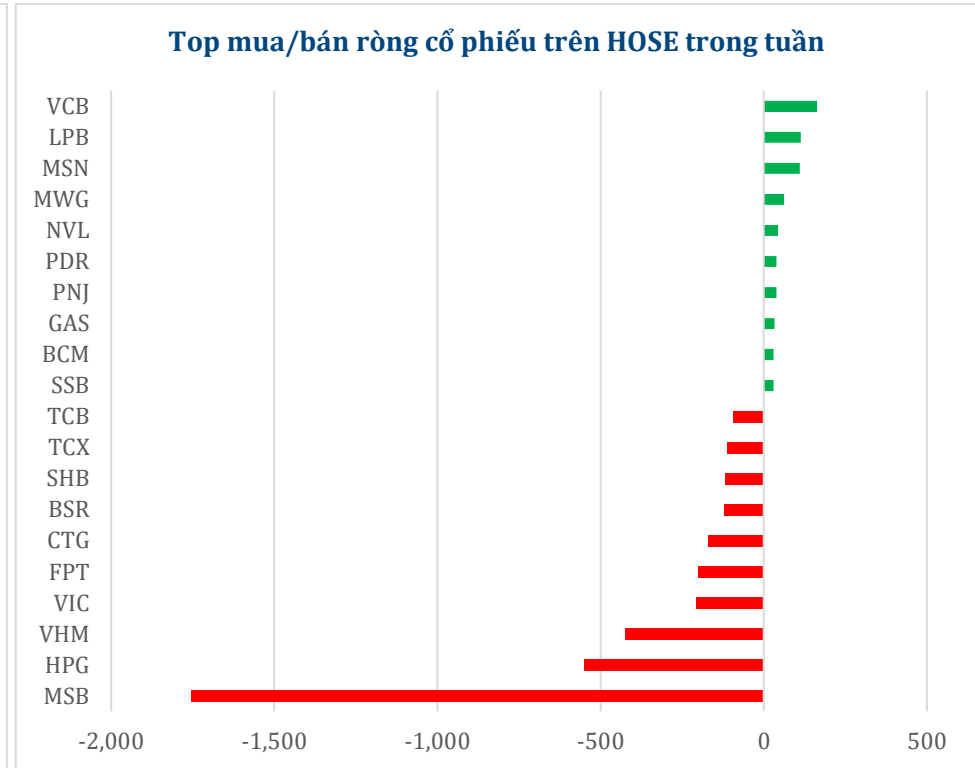
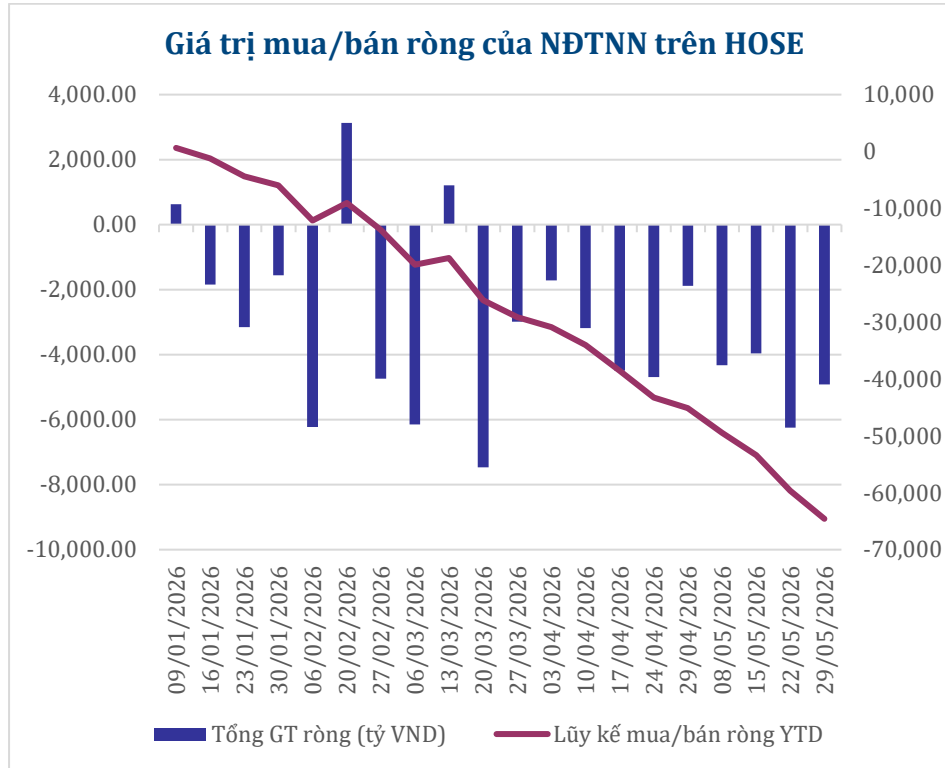


Top 10 mã tăng/ giảm giá trên HOSE trong tuần





KHỐI NGOẠI



Nguồn: ForexFactory, GTJAS VN tổng hợp



LỊCH SỰ KIỆN TUẦN TỚI

THẾ GIỚI

NGÀY THỰC HIỆN	QUỐC GIA	TIỀN TỆ	NỘI DUNG SỰ KIỆN
01/06/2026	Mỹ	USD	Chỉ số PMI sản xuất của ISM tháng 5
02/06/2026	Mỹ	USD	Cơ hội việc làm của JOLTS tháng 4
03/06/2026	Việt Nam	VND	Báo cáo tình hình kinh tế xã hội tháng 5
	Mỹ	USD	Tỷ lệ thất nghiệp tháng 5
04/06/2026	Mỹ	USD	Bảng lương phi nông nghiệp tháng 5

DOANH NGHIỆP

Mã	Sàn	Sự kiện	Tỷ lệ thực hiện	Ngày GDKHQ	Ngày thực hiện
TBW	UPCoM	Trả cổ tức bằng tiền mặt	12.10%	02/06/2026	22/06/2026
AST	HOSE	Trả cổ tức bằng tiền mặt	10.00%	02/06/2026	12/06/2026
L40	HNX	Phát hành cổ phiếu	120.00%	02/06/2026	02/06/2026
TNW	UPCoM	Trả cổ tức bằng tiền mặt	9.70%	02/06/2026	10/06/2026
SAV	UPCoM	Phát hành cổ phiếu	5.00%	02/06/2026	02/06/2026
SAV	HOSE	Trả cổ tức bằng tiền mặt	10.00%	02/06/2026	22/07/2026
DTP	UPCoM	Phát hành cổ phiếu	25.00%	03/06/2026	03/06/2026
DRC	HOSE	Trả cổ tức bằng tiền mặt	5.00%	03/06/2026	26/06/2026
HTI	UPCoM	Trả cổ tức bằng tiền mặt	20.00%	03/06/2026	16/06/2026
HNF	UPCoM	Trả cổ tức bằng tiền mặt	15.00%	04/06/2026	16/06/2026
SAM	UPCoM	Phát hành cổ phiếu	6.00%	04/06/2026	04/06/2026
CAT	UPCoM	Trả cổ tức bằng tiền mặt	5.00%	04/06/2026	24/06/2026
CAT	UPCoM	Trả cổ tức bằng tiền mặt	5.00%	04/06/2026	24/06/2026
THT	HNX	Trả cổ tức bằng tiền mặt	8.00%	04/06/2026	30/06/2026



TMG	UPCoM	Trả cổ tức bằng tiền mặt	35.00%	04/06/2026	16/06/2026
BIG	UPCoM	Phát hành cổ phiếu	10.00%	04/06/2026	04/06/2026
BIG	UPCoM	Trả cổ tức bằng tiền mặt	2.00%	04/06/2026	30/07/2026
THG	HOSE	Phát hành cổ phiếu	13.00%	04/06/2026	04/06/2026
THG	UPCoM	Trả cổ tức bằng tiền mặt	10.00%	04/06/2026	10/07/2026
MGC	UPCoM	Trả cổ tức bằng tiền mặt	3.00%	04/06/2026	26/06/2026
TDB	UPCoM	Trả cổ tức bằng tiền mặt	15.00%	04/06/2026	19/06/2026
TDB	UPCoM	Trả cổ tức bằng tiền mặt	10.00%	04/06/2026	19/06/2026
TAW	UPCoM	Trả cổ tức bằng tiền mặt	13.00%	04/06/2026	26/06/2026
TAW	UPCoM	Trả cổ tức bằng tiền mặt	2.15%	04/06/2026	26/06/2026
DVP	HOSE	Trả cổ tức bằng tiền mặt	50.00%	04/06/2026	29/06/2026
BHK	UPCoM	Trả cổ tức bằng tiền mặt	9.00%	04/06/2026	25/06/2026
CPC	UPCoM	Trả cổ tức bằng tiền mặt	15.00%	04/06/2026	24/06/2026
PVT	HOSE	Phát hành cổ phiếu	10.00%	05/06/2026	05/06/2026
HSP	UPCoM	Trả cổ tức bằng tiền mặt	14.51%	05/06/2026	22/06/2026
DBC	HOSE	Phát hành cổ phiếu	12.00%	05/06/2026	05/06/2026
DBC	UPCoM	Trả cổ tức bằng tiền mặt	3.00%	05/06/2026	24/06/2026
CKD	UPCoM	Trả cổ tức bằng tiền mặt	10.00%	05/06/2026	30/06/2026
PTS	HNX	Trả cổ tức bằng tiền mặt	8.00%	05/06/2026	26/06/2026
CLW	HOSE	Trả cổ tức bằng tiền mặt	16.00%	05/06/2026	28/08/2026
HEC	UPCoM	Phát hành cổ phiếu	100.00%	08/06/2026	08/06/2026
PPH	UPCoM	Trả cổ tức bằng tiền mặt	10.00%	08/06/2026	15/06/2026
KHS	UPCoM	Phát hành cổ phiếu	10.00%	08/06/2026	08/06/2026
VC6	HNX	Phát hành cổ phiếu	15.00%	09/06/2026	09/06/2026
VC6	HNX	Trả cổ tức bằng tiền mặt	10.00%	09/06/2026	26/06/2026
BAX	HNX	Trả cổ tức bằng tiền mặt	5.00%	09/06/2026	30/06/2026
TVD	UPCoM	Trả cổ tức bằng tiền mặt	7.00%	09/06/2026	26/06/2026

Nguồn: FiinProX, GTJAS VN tổng hợp



XẾP HẠNG CỔ PHIẾU

Chỉ số tham chiếu: VN - Index.

Kỳ hạn đầu tư: 6 đến 18 tháng

Khuyến nghị	Định nghĩa
Mua	Tỷ suất lợi nhuận kỳ vọng $\geq 15\%$ Hoặc công ty/ngành có triển vọng tích cực
Tích lũy	Tỷ suất lợi nhuận kỳ vọng từ 5% đến 15% Hoặc công ty/ngành có triển vọng tích cực
Trung lập	Tỷ suất lợi nhuận kỳ vọng từ -5% đến 5% Hoặc công ty/ngành có triển vọng trung lập
Giảm tỷ trọng	Tỷ suất lợi nhuận kỳ vọng từ -15% to -5% Hoặc công ty/ngành có triển vọng kém tích cực
Bán	Tỷ suất lợi nhuận kỳ vọng nhỏ hơn -15% Hoặc công ty/ngành có triển vọng kém tích cực

XẾP HẠNG NGÀNH

Chỉ số tham chiếu: VN - Index

Kỳ hạn đầu tư: 6 đến 18 tháng

Xếp loại	Định nghĩa
Vượt trội	Tỷ suất lợi nhuận trung bình ngành so với VN-Index lớn hơn 5% Hoặc triển vọng ngành tích cực
Trung lập	Tỷ suất lợi nhuận trung bình ngành so với VN-Index từ -5% đến 5% Hoặc triển vọng ngành trung lập
Kém hiệu quả	Tỷ suất lợi nhuận trung bình ngành so với VN-Index nhỏ hơn -5% Hoặc triển vọng ngành kém tích cực



KHUYẾN CÁO

Các nhận định trong báo cáo này phản ánh quan điểm riêng của chuyên viên phân tích chịu trách nhiệm chuẩn bị báo cáo này về mã chứng khoán hoặc tổ chức phát hành. Nhà đầu tư nên xem báo cáo này như một nguồn tham khảo và không nên xem báo cáo này là nội dung tư vấn đầu tư chứng khoán khi đưa ra quyết định đầu tư và Nhà đầu tư phải chịu toàn bộ trách nhiệm đối với quyết định đầu tư của chính mình. Công ty cổ phần chứng khoán Guotai Junan Việt Nam không chịu trách nhiệm đối với toàn bộ hay bất kỳ thiệt hại nào, hay sự kiện bị coi là thiệt hại nào là hệ quả phát sinh từ hoặc liên quan tới việc sử dụng toàn bộ hoặc từng phần thông tin hay ý kiến nào được đề cập trong bản báo cáo này.

Chuyên viên phân tích chịu trách nhiệm chuẩn bị báo cáo này nhận được thù lao dựa trên các yếu tố khác nhau, bao gồm chất lượng và độ chính xác của nghiên cứu, phản hồi của khách hàng, yếu tố cạnh tranh và doanh thu của công ty. Công ty cổ phần chứng khoán Guotai Junan Việt Nam và cán bộ, Tổng giám đốc, nhân viên có thể có một mối liên hệ đến bất kỳ chứng khoán nào được đề cập trong báo cáo này (hoặc trong bất kỳ khoản đầu tư nào có liên quan).

Chuyên viên phân tích chịu trách nhiệm chuẩn bị báo cáo này nỗ lực để chuẩn bị báo cáo trên cơ sở thông tin được cho là đáng tin cậy tại thời điểm công bố. Công ty cổ phần chứng khoán Guotai Junan Việt Nam không tuyên bố hay cam đoan, bảo đảm về tính đầy đủ và chính xác của thông tin đó. Các quan điểm và ước tính trong báo cáo này chỉ thể hiện quan điểm của chuyên viên phân tích chịu trách nhiệm chuẩn bị báo cáo tại thời điểm công bố và không được hiểu là quan điểm của Công ty cổ phần chứng khoán Guotai Junan Việt Nam và có thể thay đổi mà không cần báo trước.

Báo cáo này được chuẩn bị cho mục đích duy nhất là cung cấp thông tin cho các Nhà đầu tư bao gồm nhà đầu tư tổ chức và nhà đầu tư cá nhân của Guotai Junan Việt Nam tại Việt Nam và ở nước ngoài theo luật pháp và quy định có liên quan rõ ràng tại quốc gia nơi báo cáo này được phân phối và không nhằm đưa ra bất kỳ đề nghị hay hướng dẫn mua, bán hay nắm giữ chứng khoán cụ thể nào ở bất kỳ quốc gia nào. Các quan điểm và khuyến cáo được trình bày trong bản báo cáo này không tính đến sự khác biệt về mục tiêu, nhu cầu, chiến lược và hoàn cảnh cụ thể của từng Nhà đầu tư. Nhà đầu tư hiểu rằng có thể có các xung đột lợi ích ảnh hưởng đến tính khách quan của bản báo cáo này.

Nội dung của báo cáo này, bao gồm nhưng không giới hạn nội dung khuyến cáo không phải là căn cứ để Nhà đầu tư hay một bên thứ ba yêu cầu Công ty cổ phần chứng khoán Guotai Junan Việt Nam và/hoặc chuyên viên chịu trách nhiệm chuẩn bị báo cáo này thực hiện bất kỳ nghĩa vụ nào với Nhà đầu tư hay một bên thứ ba liên quan đến quyết định đầu tư của Nhà đầu tư và/hoặc nội dung của báo cáo này.

Bản báo cáo này không được sao chép, xuất bản hoặc phân phối lại bởi bất kỳ đối tượng nào cho bất kỳ mục đích nào mà không có sự cho phép bằng văn bản của đại diện có thẩm quyền của Công ty cổ phần chứng khoán Guotai Junan Việt Nam. Vui lòng dẫn nguồn khi trích dẫn.



GUOTAI JUNAN VIETNAM RESEARCH DEPARTMENT

Vũ Quỳnh Như

Research Analyst

nhuvq@gtjas.com.vn

(024) 35.730.073- ext:702

Trịnh Khánh Linh

Research Analyst

linhtk@gtjas.com.vn

(024) 35.730.073- ext:707

Nguyễn Ngọc Hiệp

Research Analyst

hiepnn@gtjas.com.vn

(024) 35.730.073- ext:708

Nguyễn Kỳ Minh

Chief Economist

minhmk@gtjas.com.vn

(024) 35.730.073- ext:706

Trần Thị Hồng Nhung

Director

nhungtth@gtjas.com.vn

(024) 35.730.073- ext:703



LIÊN HỆ	TRỤ SỞ CHÍNH HÀ NỘI	CHI NHÁNH TP. HCM
Điện thoại tư vấn: (024) 35.730.073	P9-10, Tầng 1, Charmvit Tower, 117 Trần Duy Hưng, Hà Nội	Tầng 3, Số 2 BIS, Công Trường Quốc Tế, Tp.HCM
Điện thoại đặt lệnh: (024) 35.779.999	Điện thoại: (024) 35.730.073	Điện thoại: (028) 38.239.966
Email: info@gtjas.com.vn Website: www.gtjai.com.vn	Fax: (024) 35.730.088	Fax: (028) 38.239.696