

CẬP NHẬT TIN ĐÁNG CHÚ Ý

Trong khi có một số tiến triển nhỏ trong đàm phán giữa Mỹ và Iran, Tổng thống Trump lại liên tục đưa ra đe dọa cho quốc gia Trung Đông này trong quá trình đàm phán. Để phản ứng với các đe dọa đưa ra từ ông Trump, đoàn Iran dẫn đầu bởi Mohammad Bagher Ghalibaf, Chủ tịch Quốc hội Iran, đã quyết định rời khỏi khu vực đàm phán và trở lại Iran. Đoàn cũng từ chối các trao đổi trực tiếp tiếp theo từ phía Mỹ, và chỉ làm việc với các quốc gia trung gian đã có nỗ lực trong việc thiết lập các buổi đối thoại này như Parkistan.

Bên cạnh các diễn biến mới về đàm phán tại Trung Đông, ngày hôm qua Thủ tướng Anh Keir Starmer đã tuyên bố từ chức, và là Thủ tướng thứ 7 của quốc gia này từ chức trong vòng 10 năm qua. Việc từ chức của ông Starmer là kết quả của áp lực gia tăng trong nội bộ Đảng Lao động Anh, và cũng là kết quả từ việc Đảng này mất đi sự ủng hộ và thất bại trong một số cuộc bầu cử địa phương. Bên cạnh đó, các vấn đề về chính sách năng lượng, phát triển kinh tế yếu kém cùng với chính sách nhập cư gây bất ổn và xáo trộn xã hội là những lý do khiến ông Starmer mất đi sự ủng hộ.

Ngày hôm qua, Ngân hàng Nhà nước vừa ban hành Thông tư số 25/2026/TT-NHNN sửa đổi, bổ sung một số điều của Thông tư 22/2019/TT-NHNN quy định các giới hạn, tỷ lệ bảo đảm an toàn trong hoạt động của ngân hàng, chi nhánh ngân hàng nước ngoài. Điểm nhấn của Thông tư 25 là việc tỷ lệ huy động ngắn hạn cho vay trung dài hạn được nói lên 40% từ mức 30% trước đó, đồng thời tiếp tục cho phép tính 20% tiền gửi KBNN vào số dư tiền gửi của các ngân hàng khi tính toán các chỉ số. Đây là một động thái từ phía NHNN cho phép nhiều dư địa hơn để các ngân hàng thương mại cổ phần có thể tham gia vào các dự án kinh tế cũng như hỗ trợ phát triển thông qua giải ngân tín dụng.

CẬP NHẬT TIN DOANH NGHIỆP

- ❖ **KSV:** Vimico dự kiến chi trả cổ tức cho cổ đông hiện hữu với tỷ lệ 40,5% bằng tiền mặt và 50% bằng cổ phiếu.
- ❖ **DGC:** Hóa chất Đức Giang triệu tập ĐHĐCĐ thường niên 2026.
- ❖ **VNM:** Vinamilk sắp chi gần 3,900 tỷ cổ tức đợt cuối 2025, ngày giao dịch không hưởng quyền là 26/06.

THẾ GIỚI

Chỉ số	Điểm	% Thay đổi
CBOE Volatility Index	17.28	2.98%
ESTX 50 PR.EUR	6,315.06	0.35%
SET Index	1,574.13	0.10%
PSEi INDEX	6,035.02	-1.64%
FTSE Malaysia KLCI	1,700.84	-0.65%
FTSE Singapore Index	5,204.01	0.22%
S&P BSE SENSEX	77,094.07	0.38%
KOSPI Composite Index	9,114.55	0.69%
Osaka - Osaka Delayed Price	72,689.50	2.02%
SSE Composite Index	4,163.10	1.78%
HANG SENG INDEX	23,768.52	-0.65%
FTSE Index - FTSE Index Delayed Price	10,437.85	0.72%
Paris - Paris Delayed Price	8,400.11	-0.25%
DAX PERFORMANCE-INDEX	25,139.69	0.62%
S&P 500	7,472.79	-0.37%
NASDAQ Composite	30,347.08	-0.19%
Dow Jones Industrial Average	51,712.53	0.29%
Hàng hóa	Điểm	% Thay đổi
Giá vàng thế giới	4,191.96	1.24%
Giá dầu Brent	77.64	-4.15%
Giá dầu WTI	74.09	-4.63%

DIỄN BIẾN THỊ TRƯỜNG PHIÊN HÔM TRƯỚC

Kết thúc phiên giao dịch 22/6/2026, VN-Index tăng 33.37 điểm, tương đương 1.83%, lên 1,857.90 điểm, chấm dứt chuỗi ba phiên điều chỉnh liên tiếp trước đó. Trái chiều, HNX-Index giảm 3.76 điểm, tương đương 1.16%, xuống 321.07 điểm. Thanh khoản trên HOSE đạt khoảng 12,300 tỷ đồng, giảm 20% so với phiên trước, cho thấy dòng tiền vẫn tập trung chủ yếu tại một số cổ phiếu vốn hóa lớn.

Diễn biến trong phiên cho thấy sự phân hóa mạnh của thị trường. VN-Index duy trì đà tăng tích cực nhờ lực kéo từ nhóm cổ phiếu họ Vingroup, đặc biệt là VIC và VHM khi hai mã này đóng góp tổng cộng hơn 32 điểm cho chỉ số. Tuy nhiên, độ rộng thị trường lại nghiêng về phía giảm giá, phản ánh việc đà tăng chủ yếu đến từ một số cổ phiếu vốn hóa lớn thay vì sự đồng thuận trên toàn thị trường.

Xét theo nhóm ngành, bất động sản là động lực chính của thị trường khi tăng 5.7%, dẫn đầu bởi diễn biến tích cực của VIC và VHM. Bên cạnh đó, nhóm dầu khí và dịch vụ tiện ích cũng ghi nhận mức tăng khả quan. Ở chiều ngược lại, xây dựng và vật liệu, công nghệ, du lịch & giải trí và bảo hiểm là những nhóm ngành chịu áp lực điều chỉnh mạnh nhất trong phiên.

Khối ngoại tiếp tục duy trì xu hướng bán ròng trên HOSE với giá trị khoảng 174 tỷ đồng. Áp lực bán tập trung chủ yếu tại FPT, VNM, TCB, VPB và VCB, trong khi VIC, VHM và BID là những cổ phiếu được mua ròng nổi bật. Diễn biến này cho thấy dòng vốn ngoại vẫn tương đối thận trọng, dù lực cầu trong nước đã giúp thị trường ghi nhận một phiên hồi phục mạnh mẽ.

Diễn biến thị trường



FACTSET DỮ LIỆU THỊ TRƯỜNG NGÀY HÔM TRƯỚC

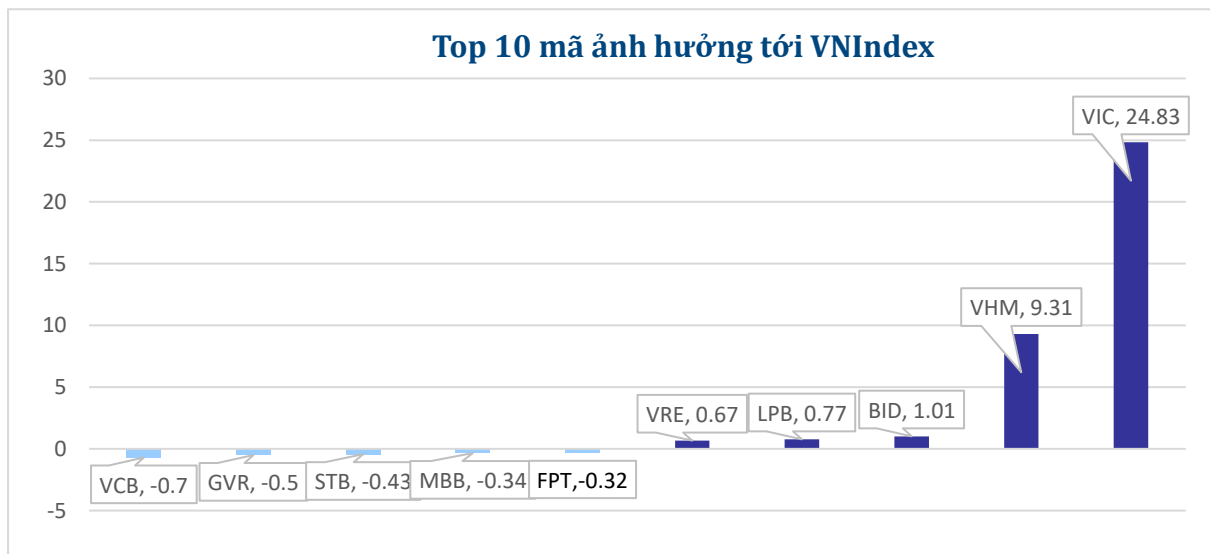
BIẾN ĐỘNG NGÀY

Chỉ số	Điểm số	Biến động	Điểm	Khối lượng GD	Giá trị GD	Số mã tăng	Số mã không đổi	Số mã giảm
Vnindex	1,857.91	1.83%	33.38	517.6	14,597.1	133	49	183
Vn30 - Index	1,980.13	0.84%	16.56	215.4	8,184.7	15	3	12
Hnx30 - Index	525.00	0.28%	1.46	28.1	622.0	15	8	7
VNXAllshare	2,974.61	1.05%	30.95	535.9	14,719.7	169	93	196
HNX - Index	321.06	-1.16%	-3.77	38.3	753.1	74	72	51
Upcom - Index	127.76	0.19%	0.24	24.0	390.5	103	93	87

THANH KHOẢN NGÀY

Sàn	Giá trị giao dịch (tỷ đồng)	Thay đổi so với phiên trước	Khối lượng giao dịch (triệu CP)	Thay đổi so với phiên trước
HOSE	14,597.10	-22.37%	517.58	-14.91%
HNX	753.15	-17.32%	38.29	-28.58%

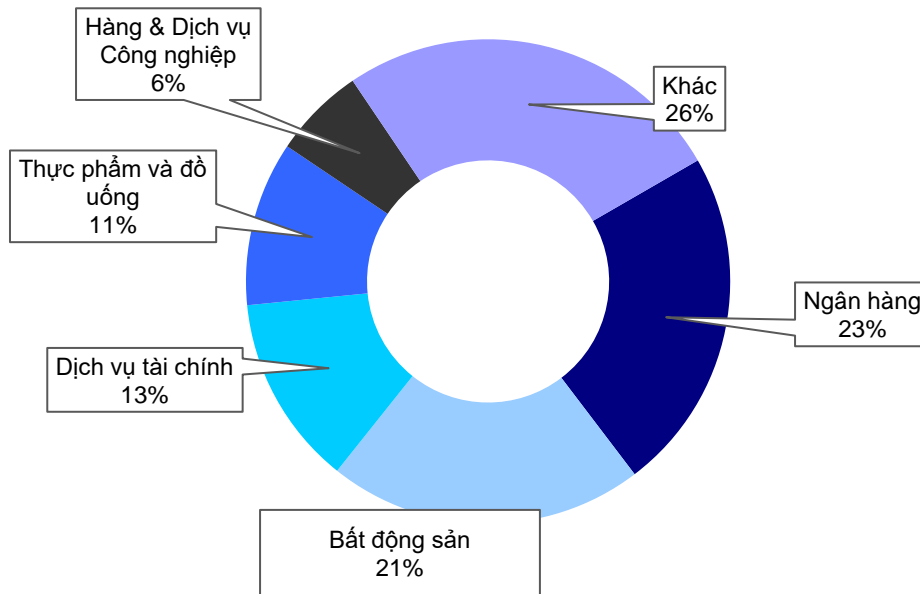
CỔ PHIẾU NỔI BẬT TRONG NGÀY



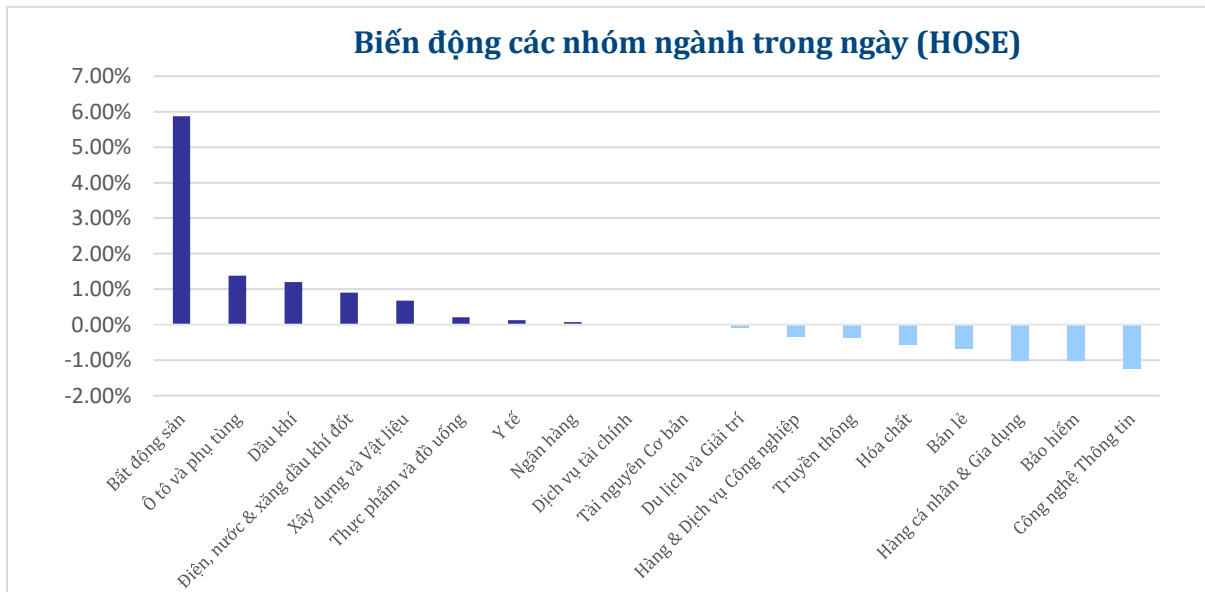
Top KLGĐ (triệu cổ phiếu)	Top GTGD (tỷ đồng)	Đột biến khối lượng	Top tăng điểm với thanh khoản cao (>10 tỷ)	Top giảm điểm với thanh khoản cao (>10 tỷ)
SHB	VHM	SAV	VIC	SJS
VIX	MSN	CSM	VHM	DXG
POW	VIC	BHN	CSM	KDH
VND	FPT	IMP	DGC	GMD
TPB	SHB	TPC	PC1	BSI

DIỄN BIẾN NGÀNH

Thanh khoản ngành trong ngày (HOSE)

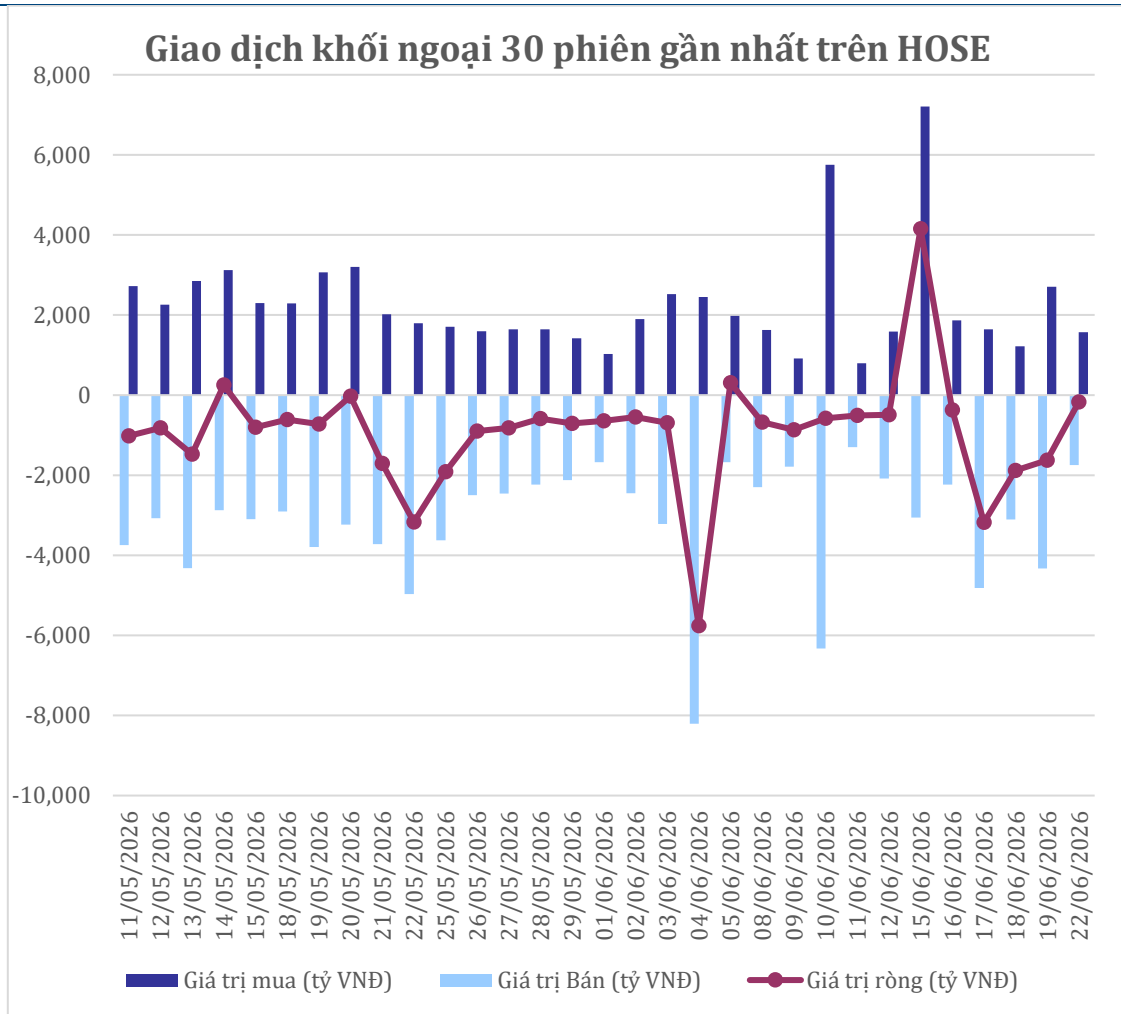


Biến động các nhóm ngành trong ngày (HOSE)



GIAO DỊCH KHỐI NGOẠI TRÊN HOSE

Top CP mua ròng	Giá trị mua ròng (tỷ đồng)	Top CP bán ròng	Giá trị bán ròng (tỷ đồng)
VIC	375.39	FPT	-206.72
VHM	80.88	VNM	-66.23
BID	76.62	TCB	-46.74
POW	54.85	VPB	-42.38
PVD	34.00	VCB	-37.89



XẾP HẠNG CỔ PHIẾU

Chỉ số tham chiếu: VN - Index.

Kỳ hạn đầu tư: 6 đến 18 tháng

Khuyến nghị	Định nghĩa
Mua	Tỷ suất lợi nhuận kỳ vọng $\geq 15\%$ Hoặc công ty/ngành có triển vọng tích cực
Tích lũy	Tỷ suất lợi nhuận kỳ vọng từ 5% đến 15% Hoặc công ty/ngành có triển vọng tích cực
Trung lập	Tỷ suất lợi nhuận kỳ vọng từ -5% đến 5% Hoặc công ty/ngành có triển vọng trung lập
Giảm tỷ trọng	Tỷ suất lợi nhuận kỳ vọng từ -15% to -5% Hoặc công ty/ngành có triển vọng kém tích cực
Bán	Tỷ suất lợi nhuận kỳ vọng nhỏ hơn -15% Hoặc công ty/ngành có triển vọng kém tích cực

XẾP HẠNG NGÀNH

Chỉ số tham chiếu: VN - Index

Kỳ hạn đầu tư: 6 đến 18 tháng

Xếp loại	Định nghĩa
Vượt trội	Tỷ suất lợi nhuận trung bình ngành so với VN-Index lớn hơn 5% Hoặc triển vọng ngành tích cực
Trung lập	Tỷ suất lợi nhuận trung bình ngành so với VN-Index từ -5% đến 5% Hoặc triển vọng ngành trung lập
Kém hiệu quả	Tỷ suất lợi nhuận trung bình ngành so với VN-Index nhỏ hơn -5% Hoặc triển vọng ngành kém tích cực

KHUYẾN CÁO

Các nhận định trong báo cáo này phản ánh quan điểm riêng của chuyên viên phân tích chịu trách nhiệm chuẩn bị báo cáo này về mã chứng khoán hoặc tổ chức phát hành. Nhà đầu tư nên xem báo cáo này như một nguồn tham khảo và không nên xem báo cáo này là nội dung tư vấn đầu tư chứng khoán khi đưa ra quyết định đầu tư và Nhà đầu tư phải chịu toàn bộ trách nhiệm đối với quyết định đầu tư của chính mình. Công ty cổ phần chứng khoán Guotai Junan Việt Nam không chịu trách nhiệm đối với toàn bộ hay bất kỳ thiệt hại nào, hay sự kiện bị coi là thiệt hại nào là hệ quả phát sinh từ hoặc liên quan tới việc sử dụng toàn bộ hoặc từng phần thông tin hay ý kiến nào được đề cập trong bản báo cáo này.

Chuyên viên phân tích chịu trách nhiệm chuẩn bị báo cáo này nhận được thù lao dựa trên các yếu tố khác nhau, bao gồm chất lượng và độ chính xác của nghiên cứu, phản hồi của khách hàng, yếu tố cạnh tranh và doanh thu của công ty. Công ty cổ phần chứng khoán Guotai Junan Việt Nam và cán bộ, Tổng giám đốc, nhân viên có thể có một mối liên hệ đến bất kỳ chứng khoán nào được đề cập trong báo cáo này (hoặc trong bất kỳ kỳ khoản đầu tư nào có liên quan).

Chuyên viên phân tích chịu trách nhiệm chuẩn bị báo cáo này nỗ lực để chuẩn bị báo cáo trên cơ sở thông tin được cho là đáng tin cậy tại thời điểm công bố. Công ty cổ phần chứng khoán Guotai Junan Việt Nam không tuyên bố hay cam đoan, bảo đảm về tính đầy đủ và chính xác của thông tin đó. Các quan điểm và ước tính trong báo cáo này chỉ thể hiện quan điểm của chuyên viên phân tích chịu trách nhiệm chuẩn bị báo cáo tại thời điểm công bố và không được hiểu là quan điểm của Công ty cổ phần chứng khoán Guotai Junan Việt Nam và có thể thay đổi mà không cần báo trước.

Báo cáo này được chuẩn bị cho mục đích duy nhất là cung cấp thông tin cho các Nhà đầu tư bao gồm nhà đầu tư tổ chức và nhà đầu tư cá nhân của Guotai Junan Việt Nam tại Việt Nam và ở nước ngoài theo luật pháp và quy định có liên quan rõ ràng tại quốc gia nơi báo cáo này được phân phối và không nhằm đưa ra bất kỳ đề nghị hay hướng dẫn mua, bán hay nắm giữ chứng khoán cụ thể nào ở bất kỳ quốc gia nào. Các quan điểm và khuyến cáo được trình bày trong bản báo cáo này không tính đến sự khác biệt về mục tiêu, nhu cầu, chiến lược và hoàn cảnh cụ thể của từng Nhà đầu tư. Nhà đầu tư hiểu rằng có thể có các xung đột lợi ích ảnh hưởng đến tính khách quan của bản báo cáo này.

Nội dung của báo cáo này, bao gồm nhưng không giới hạn nội dung khuyến cáo không phải là căn cứ để Nhà đầu tư hay một bên thứ ba yêu cầu Công ty cổ phần chứng khoán Guotai Junan Việt Nam và/hoặc chuyên viên chịu trách nhiệm chuẩn bị báo cáo này thực hiện bất kỳ nghĩa vụ nào với Nhà đầu tư hay một bên thứ ba liên quan đến quyết định đầu tư của Nhà đầu tư và/hoặc nội dung của báo cáo này.

Bản báo cáo này không được sao chép, xuất bản hoặc phân phối lại bởi bất kỳ đối tượng nào cho bất kỳ mục đích nào mà không có sự cho phép bằng văn bản của đại diện có thẩm quyền của Công ty cổ phần chứng khoán Guotai Junan Việt Nam. Vui lòng dẫn nguồn khi trích dẫn.

GUOTAI HAITONG VIETNAM RESEARCH DEPARTMENT

Vũ Quỳnh Như
Research Analyst
nhuvq@gtjas.com.vn
(024) 35.730.073- ext:702

Trịnh Khánh Linh
Research Analyst
linhtk@gtjas.com.vn
(024) 35.730.073 – ext:707

Nguyễn Ngọc Hiệp
Research Analyst
hiiepnn@gtjas.com.vn
(024) 35.730.073 – ext:708

Nguyễn Kỳ Minh
Chief Economist
minhmk@gtjas.com.vn
(024) 35.730.073- ext:706

Trần Thị Hồng Nhung
Deputy Director
nhungth@gtjas.com.vn
(024) 35.730.073- ext:703

GUOTAI HAITONG VIETNAM HOUSETEAM



CHỨNG KHOÁN GUOTAI HAITONG (VIỆT NAM)
GUOTAI HAITONG SECURITIES (VIỆT NAM)
Top 10 Asean Top Brand Awards 2025 | Top 10 Vietnam Reputable Brands 2023 |
Top 10 Asia Excellent Brands 2022



LIÊN HỆ	TRỤ SỞ CHÍNH HÀ NỘI	CHI NHÁNH TP. HCM
Điện thoại tư vấn: (024) 35.730.073 Điện thoại đặt lệnh: (024) 35.779.999 Email: info@gtjas.com.vn Website: www.gtjai.com.vn	P9-10, Tầng 1, Charmvit Tower Điện thoại: (024) 35.730.073 Fax: (024) 35.730.088	Tầng 3, Số 2 BIS, Công Trường Quốc Tế, P. 6, Q. 3, Tp.HCM Điện thoại: (028) 38.239.966 Fax: (028) 38.239.696