

CẬP NHẬT TIN DOANH NGHIỆP

- ❖ **DGC:** Hoá chất Đức Giang (DGC) bị ngoại trừ khoản hàng tồn kho 950,9 tỷ đồng sau khi đổi đơn vị kiểm toán.
- ❖ **PSI:** Chứng khoán Dầu khí (PSI) bị xử phạt 125 triệu đồng khi cho khách hàng thực hiện giao dịch ký quỹ vượt quá sức mua.
- ❖ **VCS:** Vicostone chốt quyền nhận cổ tức tiền mặt 20% (2.000 đồng/cp) trong ngày 22/6. Doanh nghiệp tiếp tục duy trì chính sách cổ tức tiền mặt cao và ổn định nhiều năm liên tiếp.

THẾ GIỚI

Chỉ số	Điểm	% Thay đổi
CBOE Volatility Index	16.78	2.32%
ESTX 50 PR.EUR	6,293.13	-0.48%
SET Index	1,572.50	-0.79%
PSEi INDEX	6,135.35	-0.30%
FTSE Malaysia KLCI	1,712.03	0.04%
FTSE Singapore Index	5,192.70	-0.39%
S&P BSE SENSEX	76,802.90	-0.78%
KOSPI Composite Index	9,052.42	-0.13%
Osaka - Osaka Delayed Price	71,250.06	0.28%
SSE Composite Index	4,090.48	-0.43%
HANG SENG INDEX	23,924.81	-1.59%
FTSE Index - FTSE Index Delayed Price	10,363.27	-0.35%
Paris - Paris Delayed Price	8,421.14	-0.55%
DAX PERFORMANCE-INDEX	24,985.82	-0.16%
S&P 500	7,500.58	1.08%
NASDAQ Composite	30,406.19	2.48%
Dow Jones Industrial Average	51,564.70	0.14%
Hàng hóa	Điểm	% Thay đổi
Giá vàng thế giới	4,160.26	-1.18%
Giá dầu Brent	80.57	0.90%
Giá dầu WTI	76.51	0.87%

DIỄN BIẾN THỊ TRƯỜNG PHIÊN HÔM TRƯỚC

Kết thúc phiên giao dịch 19/6/2026, VN-Index giảm 5.94 điểm, tương đương 0.32%, xuống 1.824,53 điểm, đánh dấu phiên điều chỉnh thứ ba liên tiếp. Cùng chiều, HNX-Index giảm 11.33 điểm, tương đương 3.37%, xuống 324.83 điểm. Thanh khoản trên HOSE đạt khoảng 19.500 tỷ đồng, giảm so với phiên trước, phản ánh tâm lý giao dịch vẫn khá thận trọng.

Diễn biến trong phiên tiếp tục cho thấy sự giằng co mạnh giữa bên mua và bên bán. VN-Index có thời điểm hồi phục tích cực nhờ lực kéo từ nhóm bất động sản, đặc biệt là VHM tăng kịch trần, qua đó đóng góp đáng kể vào đà tăng của chỉ số. Tuy nhiên, áp lực bán gia tăng tại nhóm cổ phiếu vốn hóa lớn về cuối phiên đã khiến thị trường đảo chiều giảm điểm.

Xét theo nhóm ngành, ngân hàng là lực cản chính của thị trường khi nhiều cổ phiếu đầu ngành như VCB, BID, CTG, TCB, VPB và HDB đồng loạt điều chỉnh. Ngược lại, nhóm bất động sản ghi nhận diễn biến tích cực nhờ sự bứt phá của các cổ phiếu họ Vingroup. Bên cạnh đó, một số cổ phiếu thuộc nhóm năng lượng và tiêu dùng thiết yếu cũng góp phần thu hẹp đà giảm của chỉ số.

Khối ngoại tiếp tục duy trì xu hướng bán ròng trên HOSE với giá trị hơn 586 tỷ đồng, trong khi mua ròng khoảng 36 tỷ đồng trên HNX. Diễn biến này cho thấy dòng vốn ngoại vẫn đang thận trọng với thị trường, dù lực cầu trong nước nhìn chung vẫn duy trì ổn định tại các vùng giá thấp.

Diễn biến thị trường



FACTSET DỮ LIỆU THỊ TRƯỜNG NGÀY HÔM TRƯỚC

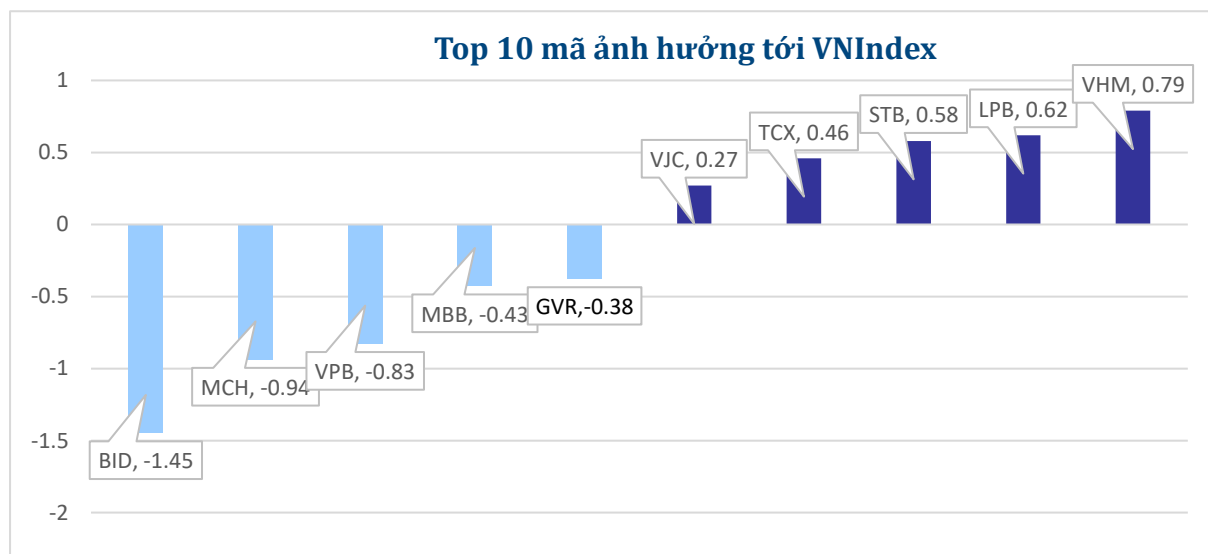
BIẾN ĐỘNG NGÀY

Chỉ số	Điểm số	Biến động	Điểm	Khối lượng GD	Giá trị GD	Số mã tăng	Số mã không đổi	Số mã giảm
Vnindex	1,824.53	-0.32%	-5.94	608.3	18,803.6	84	66	205
Vn30 - Index	1,963.57	-0.19%	-3.65	282.7	12,193.1	7	3	20
Hnx30 - Index	523.54	-0.86%	-4.54	38.9	775.6	4	5	21
VNXAllshare	2,943.66	-0.28%	-8.25	625.3	18,809.3	104	103	243
HNX - Index	324.83	-3.37%	-11.33	53.6	910.9	54	70	81
Upcom - Index	127.52	-0.55%	-0.71	35.6	364.9	113	113	118

THANH KHOẢN NGÀY

Sàn	Giá trị giao dịch (tỷ đồng)	Thay đổi so với phiên trước	Khối lượng giao dịch (triệu CP)	Thay đổi so với phiên trước
HOSE	18,803.57	7.88%	608.25	-4.00%
HNX	910.89	6.53%	53.61	26.68%

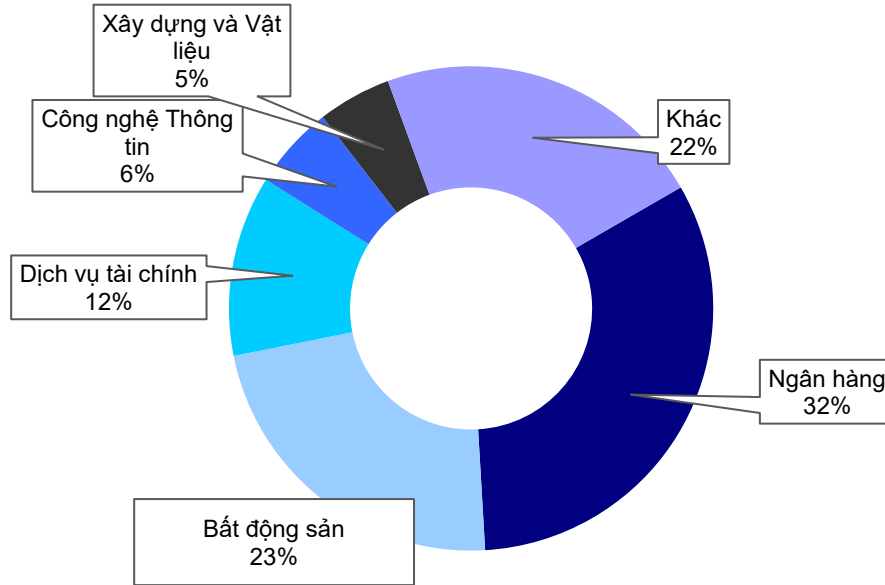
CỔ PHIẾU NỔI BẬT TRONG NGÀY



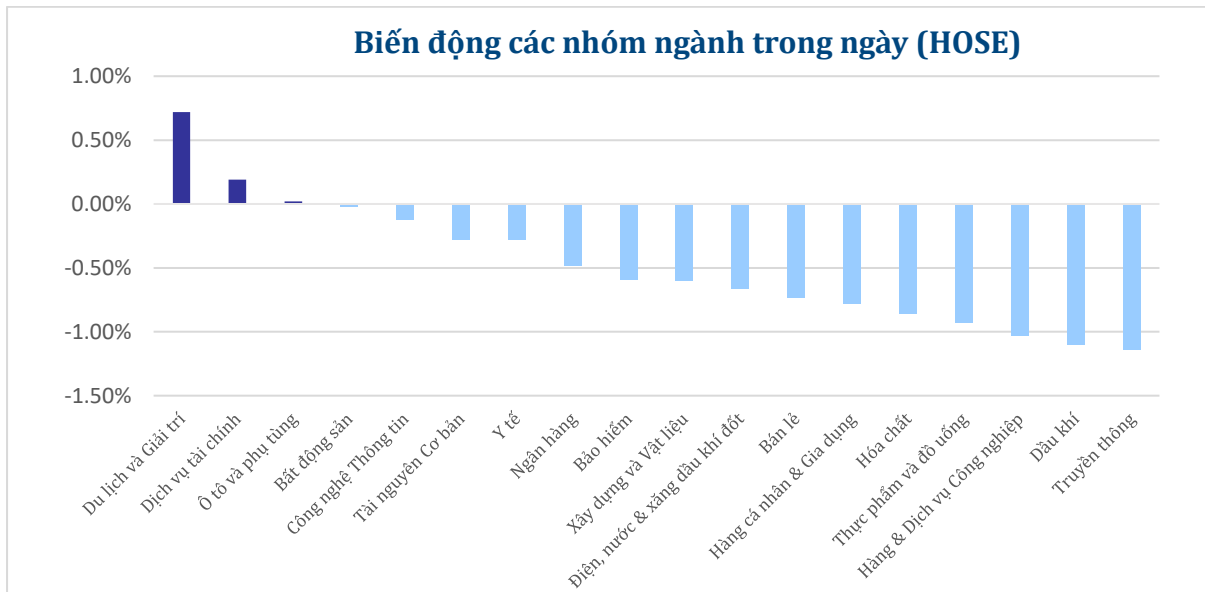
Top KLGĐ (triệu cổ phiếu)	Top GTGD (tỷ đồng)	Đột biến khối lượng (KL/KL10 phiên)	Top tăng điểm với thanh khoản cao (>10 tỷ)	Top giảm điểm với thanh khoản cao (>10 tỷ)
SHB	VHM	SCD	PVP	POM
LPB	LPB	RAL	TTA	VSC
VIX	VIC	ADG	CTS	NVL
CII	FPT	LPB	AGR	VRE
HPG	STB	PGI	LPB	BID

DIỄN BIẾN NGÀNH

Thanh khoản ngành trong ngày (HOSE)

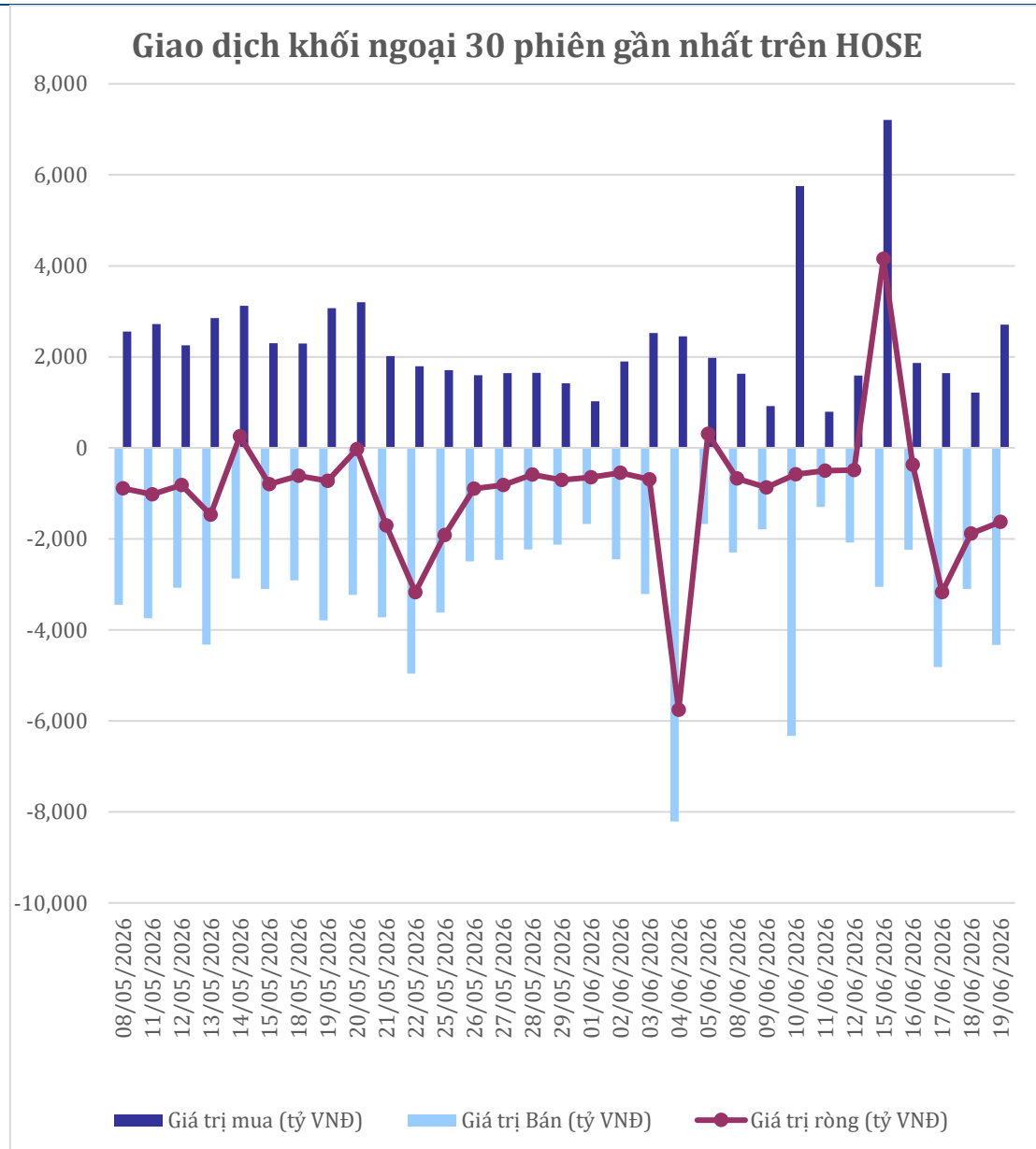


Biến động các nhóm ngành trong ngày (HOSE)



GIAO DỊCH KHỐI NGOẠI TRÊN HOSE

Top CP mua ròng	Giá trị mua ròng (tỷ đồng)	Top CP bán ròng	Giá trị bán ròng (tỷ đồng)
MSB	89.40	VHM	-817.74
VIC	66.35	FPT	-481.74
MSN	34.49	STB	-180.66
VCB	28.67	TCB	-128.54
MWG	27.91	VPB	-65.89



XẾP HẠNG CỔ PHIẾU

Chỉ số tham chiếu: **VN - Index.**

Kỳ hạn đầu tư: **6 đến 18 tháng**

Khuyến nghị	Định nghĩa
Mua	Tỷ suất lợi nhuận kỳ vọng $\geq 15\%$ Hoặc công ty/ngành có triển vọng tích cực
Tích lũy	Tỷ suất lợi nhuận kỳ vọng từ 5% đến 15% Hoặc công ty/ngành có triển vọng tích cực
Trung lập	Tỷ suất lợi nhuận kỳ vọng từ -5% đến 5% Hoặc công ty/ngành có triển vọng trung lập
Giảm tỷ trọng	Tỷ suất lợi nhuận kỳ vọng từ -15% to -5% Hoặc công ty/ngành có triển vọng kém tích cực
Bán	Tỷ suất lợi nhuận kỳ vọng nhỏ hơn -15% Hoặc công ty/ngành có triển vọng kém tích cực

XẾP HẠNG NGÀNH

Chỉ số tham chiếu: **VN - Index**

Kỳ hạn đầu tư: **6 đến 18 tháng**

Xếp loại	Định nghĩa
Vượt trội	Tỷ suất lợi nhuận trung bình ngành so với VN-Index lớn hơn 5% Hoặc triển vọng ngành tích cực
Trung lập	Tỷ suất lợi nhuận trung bình ngành so với VN-Index từ -5% đến 5% Hoặc triển vọng ngành trung lập
Kém hiệu quả	Tỷ suất lợi nhuận trung bình ngành so với VN-Index nhỏ hơn -5% Hoặc triển vọng ngành kém tích cực

KHUYẾN CÁO

Các nhận định trong báo cáo này phản ánh quan điểm riêng của chuyên viên phân tích chịu trách nhiệm chuẩn bị báo cáo này về mã chứng khoán hoặc tổ chức phát hành. Nhà đầu tư nên xem báo cáo này như một nguồn tham khảo và không nên xem báo cáo này là nội dung tư vấn đầu tư chứng khoán khi đưa ra quyết định đầu tư và Nhà đầu tư phải chịu toàn bộ trách nhiệm đối với quyết định đầu tư của chính mình. Công ty cổ phần chứng khoán Guotai Junan Việt Nam không chịu trách nhiệm đối với toàn bộ hay bất kỳ thiệt hại nào, hay sự kiện bị coi là thiệt hại nào là hệ quả phát sinh từ hoặc liên quan tới việc sử dụng toàn bộ hoặc từng phần thông tin hay ý kiến nào được đề cập trong bản báo cáo này.

Chuyên viên phân tích chịu trách nhiệm chuẩn bị báo cáo này nhận được thù lao dựa trên các yếu tố khác nhau, bao gồm chất lượng và độ chính xác của nghiên cứu, phản hồi của khách hàng, yếu tố cạnh tranh và doanh thu của công ty. Công ty cổ phần chứng khoán Guotai Junan Việt Nam và cán bộ, Tổng giám đốc, nhân viên có thể có một mối liên hệ đến bất kỳ chứng khoán nào được đề cập trong báo cáo này (hoặc trong bất kỳ kỳ khoản đầu tư nào có liên quan).

Chuyên viên phân tích chịu trách nhiệm chuẩn bị báo cáo này nỗ lực để chuẩn bị báo cáo trên cơ sở thông tin được cho là đáng tin cậy tại thời điểm công bố. Công ty cổ phần chứng khoán Guotai Junan Việt Nam không tuyên bố hay cam đoan, bảo đảm về tính đầy đủ và chính xác của thông tin đó. Các quan điểm và ước tính trong báo cáo này chỉ thể hiện quan điểm của chuyên viên phân tích chịu trách nhiệm chuẩn bị báo cáo tại thời điểm công bố và không được hiểu là quan điểm của Công ty cổ phần chứng khoán Guotai Junan Việt Nam và có thể thay đổi mà không cần báo trước.

Báo cáo này được chuẩn bị cho mục đích duy nhất là cung cấp thông tin cho các Nhà đầu tư bao gồm nhà đầu tư tổ chức và nhà đầu tư cá nhân của Guotai Junan Việt Nam tại Việt Nam và ở nước ngoài theo luật pháp và quy định có liên quan rõ ràng tại quốc gia nơi báo cáo này được phân phối và không nhằm đưa ra bất kỳ đề nghị hay hướng dẫn mua, bán hay nắm giữ chứng khoán cụ thể nào ở bất kỳ quốc gia nào. Các quan điểm và khuyến cáo được trình bày trong bản báo cáo này không tính đến sự khác biệt về mục tiêu, nhu cầu, chiến lược và hoàn cảnh cụ thể của từng Nhà đầu tư. Nhà đầu tư hiểu rằng có thể có các xung đột lợi ích ảnh hưởng đến tính khách quan của bản báo cáo này.

Nội dung của báo cáo này, bao gồm nhưng không giới hạn nội dung khuyến cáo không phải là căn cứ để Nhà đầu tư hay một bên thứ ba yêu cầu Công ty cổ phần chứng khoán Guotai Junan Việt Nam và/hoặc chuyên viên chịu trách nhiệm chuẩn bị báo cáo này thực hiện bất kỳ nghĩa vụ nào với Nhà đầu tư hay một bên thứ ba liên quan đến quyết định đầu tư của Nhà đầu tư và/hoặc nội dung của báo cáo này.

Bản báo cáo này không được sao chép, xuất bản hoặc phân phối lại bởi bất kỳ đối tượng nào cho bất kỳ mục đích nào mà không có sự cho phép bằng văn bản của đại diện có thẩm quyền của Công ty cổ phần chứng khoán Guotai Junan Việt Nam. Vui lòng dẫn nguồn khi trích dẫn.

GUOTAI HAITONG VIETNAM RESEARCH DEPARTMENT

Vũ Quỳnh Như
Research Analyst
nhuvq@gtjas.com.vn
(024) 35.730.073- ext:702

Trịnh Khánh Linh
Research Analyst
linhtk@gtjas.com.vn
(024) 35.730.073 – ext:707

Nguyễn Ngọc Hiệp
Research Analyst
hiiepnn@gtjas.com.vn
(024) 35.730.073 – ext:708

Nguyễn Kỳ Minh
Chief Economist
minhmk@gtjas.com.vn
(024) 35.730.073- ext:706

Trần Thị Hồng Nhung
Deputy Director
nhungth@gtjas.com.vn
(024) 35.730.073- ext:703

GUOTAI HAITONG VIETNAM HOUSETEAM



Top 10 Asean Top Brand Awards 2025 | Top 10 Vietnam Reputable Brands 2023 |
Top 10 Asia Excellent Brands 2022



LIÊN HỆ	TRỤ SỞ CHÍNH HÀ NỘI	CHI NHÁNH TP. HCM
Điện thoại tư vấn: (024) 35.730.073 Điện thoại đặt lệnh: (024) 35.779.999 Email: info@gtjas.com.vn Website: www.gtjai.com.vn	P9-10, Tầng 1, Charmvit Tower Điện thoại: (024) 35.730.073 Fax: (024) 35.730.088	Tầng 3, Số 2 BIS, Công Trường Quốc Tế, P. 6, Q. 3, Tp.HCM Điện thoại: (028) 38.239.966 Fax: (028) 38.239.696