

CẬP NHẬT TIN ĐÁNG CHÚ Ý

- ❖ Ngày hôm qua, biên bản ghi nhớ về thỏa thuận ngừng bắn giữa Mỹ và Iran đã được công bố. Theo đó Iran cam kết mở cửa lại eo biển Hormuz dưới sự giám sát của liên minh giữa nước này và Oman, đồng thời phía Mỹ cam kết ngừng các hoạt động kiểm soát tại eo biển. Bên cạnh đó, phía Mỹ cũng đồng ý giải phóng những khoản tiền đang bị phong tỏa của Iran, đồng thời một con số khoảng 300 tỷ USD được đưa ra cho hoạt động tái thiết quốc gia Trung Đông. Ngoài ra, việc ngừng bắn sẽ áp dụng cho toàn bộ khu vực Trung Đông, bao gồm một số khu vực được Iran hỗ trợ như Lebanon, Gaza. Vấn đề hạt nhân của Iran cũng không được đề cập trong thỏa thuận.
- ❖ Giá xăng dầu Việt Nam đã giảm mạnh trong kỳ điều hành giá ngày hôm qua. Theo đó, cơ quan quản lý quyết định 1.210 đồng/lít với xăng E5 RON 92 và giảm 1.310 đồng/lít với xăng E10 RON 95. Sau điều chỉnh, giá bán lẻ với xăng E5 RON 92 là 20.120 đồng/lít và xăng E10 RON 95 là 20.750 đồng/lít. Bên cạnh đó, liên bộ Công thương – Tài chính cũng quyết định trích lập quỹ bình ổn xăng dầu với mức trích 200 đồng/lít với xăng sinh học; 800 đồng/lít với dầu diesel và 650 đồng/lít với dầu mazut
- ❖ Ngoài ra, hôm qua MSCI cũng vừa công bố Báo cáo Tiếp cận Thị trường Toàn cầu, theo đó tổ chức này ghi nhận Việt Nam đã có một số cải thiện về quy định sở hữu nước ngoài và công bố thông tin, song thị trường vẫn còn nhiều điểm nghẽn. Theo báo cáo, toàn bộ 18 tiêu chí đánh giá khả năng tiếp cận thị trường của Việt Nam giữ nguyên so với năm trước, và có tới 8 tiêu chí ở mức cần cải thiện. Hiện tại, Việt Nam đang kỳ vọng có thể được MSCI chấp thuận nâng hạng vào khoảng năm 2030.

CẬP NHẬT TIN DOANH NGHIỆP

- ❖ **OCB:** OCB chốt quyền nhận cổ phiếu thưởng tỷ lệ 15%, nâng vốn điều lệ lên hơn 30.600 tỷ đồng.
- ❖ **MWG:** MWG ghi nhận doanh thu gần 79.200 tỷ đồng trong 5 tháng đầu năm 2026, tăng 29% YoY và hoàn thành 43% kế hoạch năm. Động lực tăng trưởng tiếp tục đến từ Điện Máy Xanh, Thế Giới Di Động và chuỗi EraBlue tại Indonesia.
- ❖ **GVR:** GVR ước đạt doanh thu hợp nhất 13.730 tỷ đồng và lợi nhuận trước thuế khoảng 3.900 tỷ đồng trong 5 tháng đầu năm, tăng hơn 30% YoY nhờ giá cao su duy trì ở mức cao và các mảng khu công nghiệp, chế biến gỗ tăng trưởng tích cực.

THẾ GIỚI

Chỉ số	Điểm	% Thay đổi
CBOE Volatility Index	16.40	-11.06%
ESTX 50 PR.EUR	6,318.65	0.29%
SET Index	1,585.06	-0.13%
PSEi INDEX	6,153.66	0.64%
FTSE Malaysia KLCI	1,711.39	0.08%
FTSE Singapore Index	5,212.84	0.70%
S&P BSE SENSEX	77,409.98	0.33%
KOSPI Composite Index	9,063.84	2.25%
Osaka - Osaka Delayed Price	72,147.00	3.21%
SSE Composite Index	4,090.48	-0.43%
HANG SENG INDEX	23,924.81	-1.59%
FTSE Index - FTSE Index Delayed Price	10,399.70	-1.04%
Paris - Paris Delayed Price	8,467.98	0.44%
DAX PERFORMANCE-INDEX	25,026.80	0.37%
S&P 500	7,500.58	1.08%
NASDAQ Composite	30,406.19	2.48%
Dow Jones Industrial Average	51,564.70	0.14%
Hàng hóa	Điểm	% Thay đổi
Giá vàng thế giới	4,209.15	-1.61%
Giá dầu Brent	79.17	-0.48%
Giá dầu WTI	76.58	0.74%

DIỄN BIẾN THỊ TRƯỜNG PHIÊN HÔM TRƯỚC

Thị trường chứng khoán ghi nhận phiên tăng điểm mạnh trong ngày đáo hạn hợp đồng tương lai tháng 6. Ngay từ đầu phiên, lực cầu tập trung tại nhóm cổ phiếu vốn hóa lớn giúp VN-Index duy trì sắc xanh và liên tục mở rộng đà tăng trong suốt thời gian giao dịch. Kết phiên, VN-Index tăng 24,27 điểm, tương đương 1,34%, lên 1.830,47 điểm. Trong khi đó, VN30 tăng 10,05 điểm, tương đương 0,51%, lên 1.967,22 điểm. Tuy nhiên, độ rộng thị trường lại nghiêng về phía tiêu cực với 97 mã tăng, 60 mã tham chiếu và 205 mã giảm trên HOSE, cho thấy đà tăng chủ yếu đến từ nhóm cổ phiếu dẫn dắt.

Thanh khoản duy trì ở mức khá nhưng có phần hạ nhiệt so với phiên trước. Tổng giá trị giao dịch trên HOSE đạt khoảng 17,4 nghìn tỷ đồng, tương ứng hơn 633 triệu cổ phiếu được sang tay. Dòng tiền tập trung chủ yếu tại nhóm cổ phiếu vốn hóa lớn, trong khi áp lực chốt lời xuất hiện trên diện rộng ở nhóm cổ phiếu vừa và nhỏ. Điều này phản ánh sự phân hóa mạnh của thị trường dù chỉ số chung tăng điểm ấn tượng.

Về nhóm ngành, ngân hàng tiếp tục đóng vai trò nâng đỡ chính cho thị trường với nhiều cổ phiếu duy trì đà tăng tích cực. Nhóm chứng khoán cũng thu hút dòng tiền khi SSI, VND, VCI và MBS giao dịch khởi sắc nhờ kỳ vọng thanh khoản cải thiện. Bên cạnh đó, các cổ phiếu thuộc nhóm xây dựng, đầu tư công và khu công nghiệp ghi nhận diễn biến tích cực. Ở chiều ngược lại, áp lực điều chỉnh xuất hiện tại nhiều cổ phiếu bất động sản và nhóm đầu cơ sau giai đoạn hồi phục trước đó.

Xét về mức độ ảnh hưởng, VCB, BID, CTG, TCB và MBB là những cổ phiếu đóng góp tích cực nhất cho VN-Index, nhờ diễn biến khởi sắc của nhóm ngân hàng trong phiên đáo hạn phái sinh. Ở chiều ngược lại, VIC, VHM, VRE, GVR và BCM là những mã tác động tiêu cực nhất đến chỉ số. Mặc dù số lượng cổ phiếu giảm giá chiếm ưu thế trên HOSE, lực kéo từ nhóm vốn hóa lớn vẫn đủ sức giúp VN-Index bứt phá hơn 24 điểm và vượt thành công vùng kháng cự 1.820 điểm.

Khối ngoại duy trì trạng thái mua ròng trong phiên. Nhà đầu tư nước ngoài tập trung giải ngân tại VIC, PC1, MBB, ACB và PVD, trong khi FPT, VHM, TCB, VCB và VPB là những mã chịu áp lực bán ròng mạnh nhất. Hoạt động mua ròng tại nhóm cổ phiếu dẫn dắt góp phần hỗ trợ tâm lý nhà đầu tư và củng cố đà tăng của thị trường trong phiên giao dịch.

Diễn biến thị trường



FACTSET DỮ LIỆU THỊ TRƯỜNG NGÀY HÔM TRƯỚC

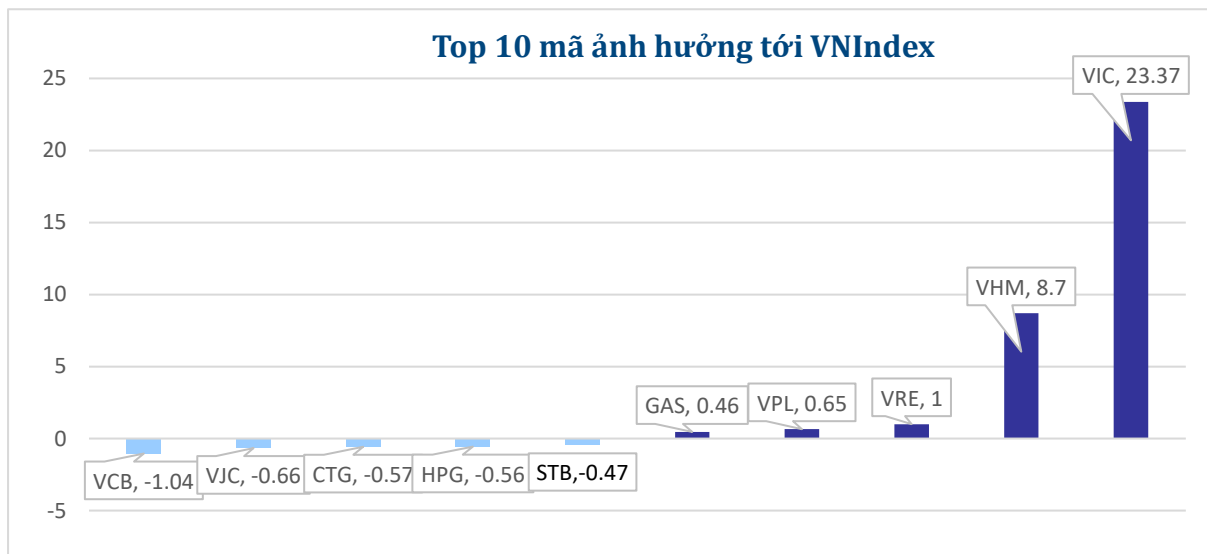
BIẾN ĐỘNG NGÀY

Chỉ số	Điểm số	Biến động	Điểm	Khối lượng GD	Giá trị GD	Số mã tăng	Số mã không đổi	Số mã giảm
Vnindex	1,830.47	1.34%	24.27	633.6	17,429.3	97	60	205
Vn30 - Index	1,967.22	0.51%	10.05	257.8	9,674.2	11	1	18
Hnx30 - Index	528.08	-0.04%	-0.22	29.6	704.9	11	4	15
VNXAllshare	2,951.91	0.63%	18.36	649.9	17,522.4	127	87	240
HNX - Index	336.16	1.80%	5.96	42.3	855.1	54	56	78
Upcom - Index	128.23	0.91%	1.16	35.5	586.0	111	89	80

THANH KHOẢN NGÀY

Sàn	Giá trị giao dịch (tỷ đồng)	Thay đổi so với phiên trước	Khối lượng giao dịch (triệu CP)	Thay đổi so với phiên trước
HOSE	17,429.31	-27.93%	633.59	-22.89%
HNX	855.09	-18.27%	42.32	-27.69%

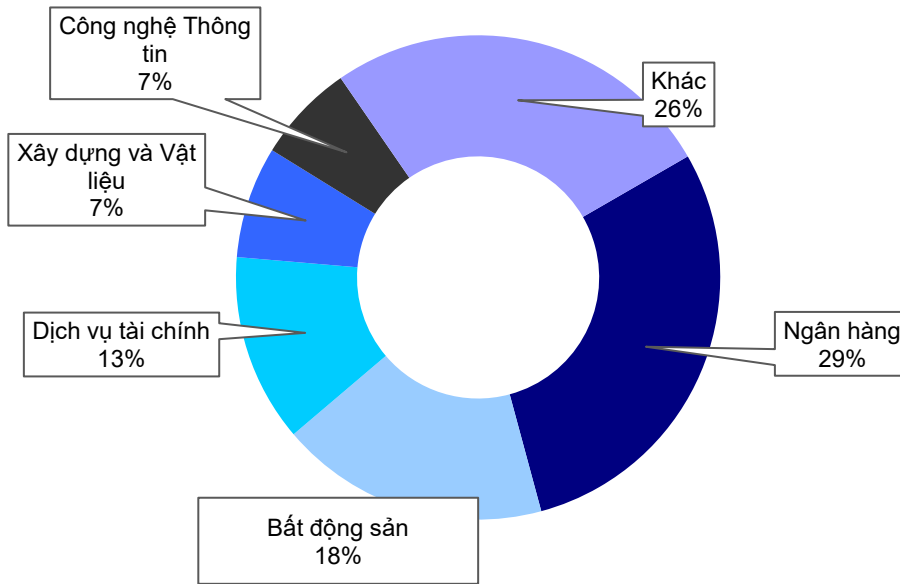
CỔ PHIẾU NỔI BẬT TRONG NGÀY



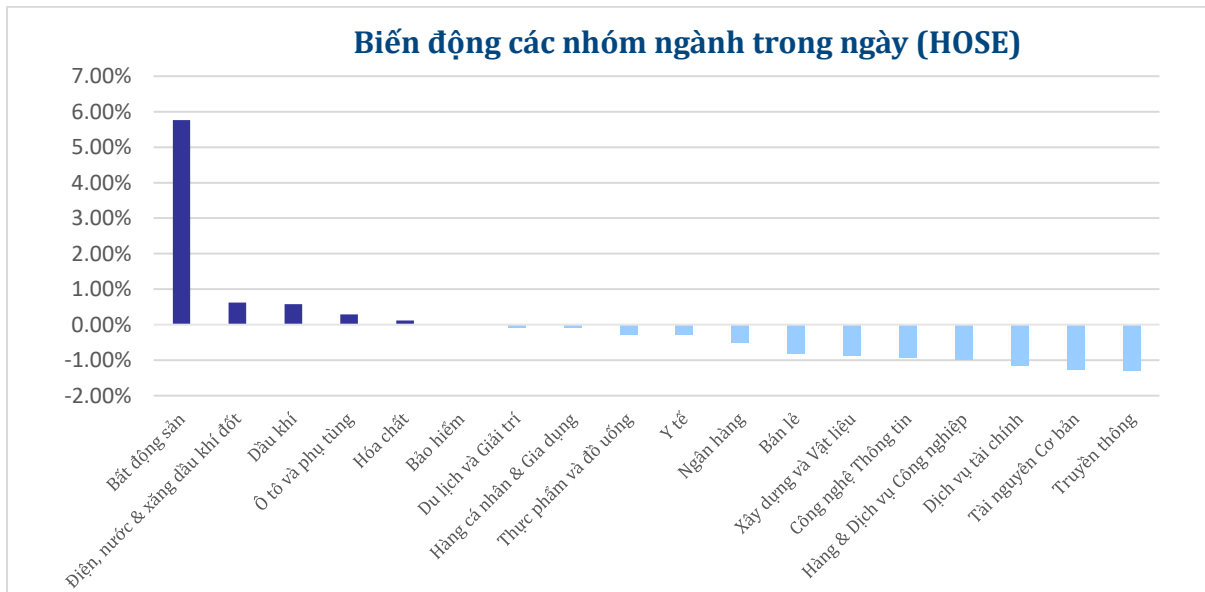
Top KLGD (triệu cổ phiếu)	Top GTGD (tỷ đồng)	Đột biến khối lượng (KL/KL10 phiên)	Top tăng điểm với thanh khoản cao (>10 tỷ)	Top giảm điểm với thanh khoản cao (>10 tỷ)					
MSB	60.09	VIC	1,317.69	GMC	25596.39%	VIC	6.98%	VJC	-3.82%
SHB	51.39	FPT	1,137.01	SVC	1342.20%	VHM	6.96%	PET	-2.49%
CII	39.27	MSB	911.74	MDG	1092.90%	VRE	6.93%	DGW	-2.38%
VIX	35.32	SHB	719.78	LPB	797.55%	PC1	6.78%	NLG	-2.17%
HPG	18.77	CII	690.63	QNP	717.95%	HCM	3.45%	HAH	-2.16%

DIỄN BIẾN NGÀNH

Thanh khoản ngành trong ngày (HOSE)

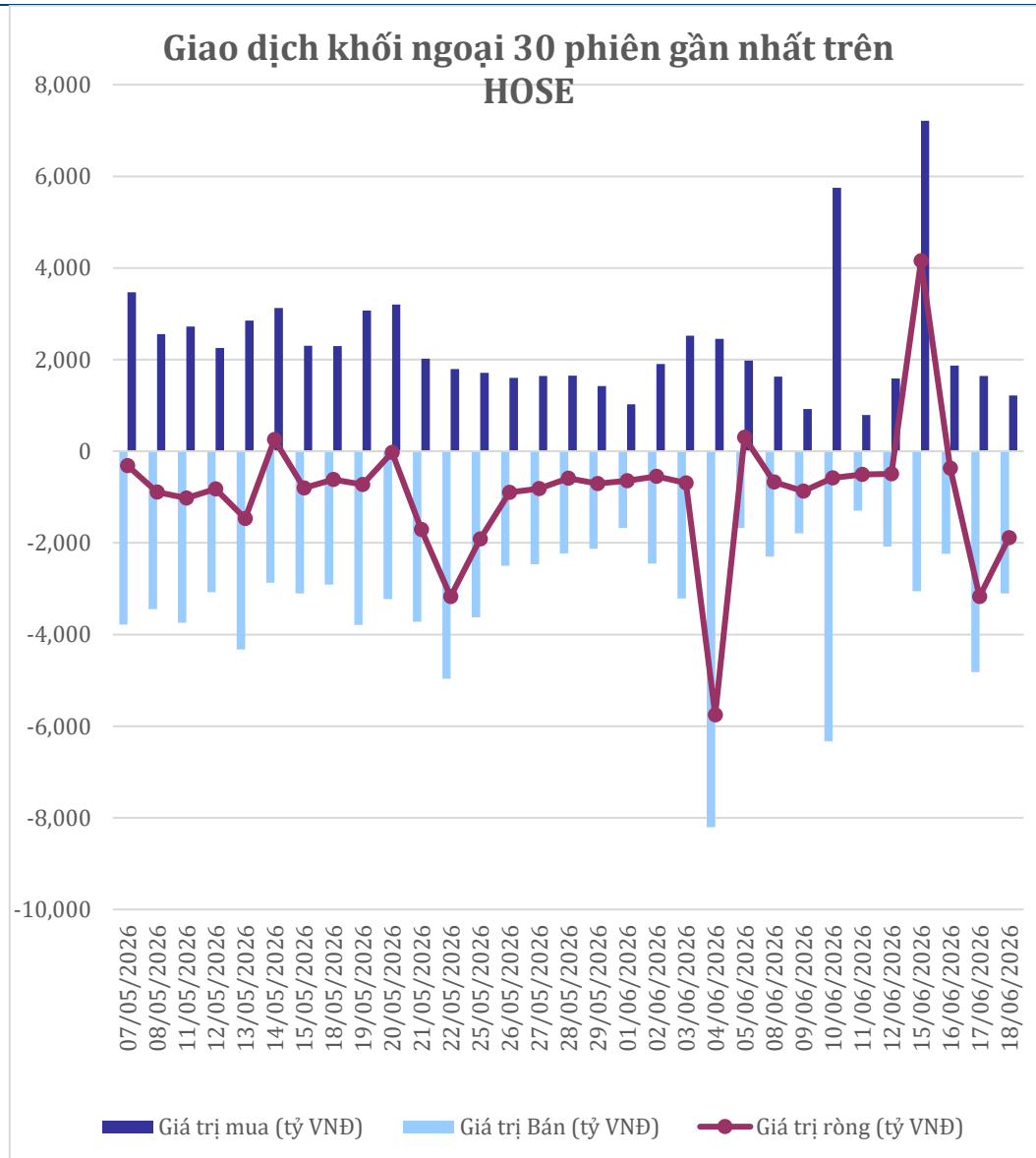


Biến động các nhóm ngành trong ngày (HOSE)



GIAO DỊCH KHỐI NGOẠI TRÊN HOSE

Top CP mua ròng	Giá trị mua ròng (tỷ đồng)	Top CP bán ròng	Giá trị bán ròng (tỷ đồng)
VIC	73.88	FPT	-501.09
PC1	32.99	VHM	-181.80
MBB	23.12	TCB	-159.30
ACB	22.93	VCB	-126.74
PVD	20.99	VPB	-93.20



XẾP HẠNG CỔ PHIẾU

Chỉ số tham chiếu: VN – Index.

Kỳ hạn đầu tư: 6 đến 18 tháng

Khuyến nghị	Định nghĩa
Mua	Tỷ suất lợi nhuận kỳ vọng $\geq 15\%$ Hoặc công ty/ngành có triển vọng tích cực
Tích lũy	Tỷ suất lợi nhuận kỳ vọng từ 5% đến 15% Hoặc công ty/ngành có triển vọng tích cực
Trung lập	Tỷ suất lợi nhuận kỳ vọng từ -5% đến 5% Hoặc công ty/ngành có triển vọng trung lập
Giảm tỷ trọng	Tỷ suất lợi nhuận kỳ vọng từ -15% to -5% Hoặc công ty/ngành có triển vọng kém tích cực
Bán	Tỷ suất lợi nhuận kỳ vọng nhỏ hơn -15% Hoặc công ty/ngành có triển vọng kém tích cực

XẾP HẠNG NGÀNH

Chỉ số tham chiếu: VN – Index

Kỳ hạn đầu tư: 6 đến 18 tháng

Xếp loại	Định nghĩa
Vượt trội	Tỷ suất lợi nhuận trung bình ngành so với VN-Index lớn hơn 5% Hoặc triển vọng ngành tích cực
Trung lập	Tỷ suất lợi nhuận trung bình ngành so với VN-Index từ -5% đến 5% Hoặc triển vọng ngành trung lập
Kém hiệu quả	Tỷ suất lợi nhuận trung bình ngành so với VN-Index nhỏ hơn -5% Hoặc triển vọng ngành kém tích cực

KHUYẾN CÁO

Các nhận định trong báo cáo này phản ánh quan điểm riêng của chuyên viên phân tích chịu trách nhiệm chuẩn bị báo cáo này về mã chứng khoán hoặc tổ chức phát hành. Nhà đầu tư nên xem báo cáo này như một nguồn tham khảo và không nên xem báo cáo này là nội dung tư vấn đầu tư chứng khoán khi đưa ra quyết định đầu tư và Nhà đầu tư phải chịu toàn bộ trách nhiệm đối với quyết định đầu tư của chính mình. Công ty cổ phần chứng khoán Guotai Junan Việt Nam không chịu trách nhiệm đối với toàn bộ hay bất kỳ thiệt hại nào, hay sự kiện bị coi là thiệt hại nào là hệ quả phát sinh từ hoặc liên quan tới việc sử dụng toàn bộ hoặc từng phần thông tin hay ý kiến nào được đề cập trong bản báo cáo này.

Chuyên viên phân tích chịu trách nhiệm chuẩn bị báo cáo này nhận được thù lao dựa trên các yếu tố khác nhau, bao gồm chất lượng và độ chính xác của nghiên cứu, phản hồi của khách hàng, yếu tố cạnh tranh và doanh thu của công ty. Công ty cổ phần chứng khoán Guotai Junan Việt Nam và cán bộ, Tổng giám đốc, nhân viên có thể có một mối liên hệ đến bất kỳ chứng khoán nào được đề cập trong báo cáo này (hoặc trong bất kỳ kỳ khoản đầu tư nào có liên quan).

Chuyên viên phân tích chịu trách nhiệm chuẩn bị báo cáo này nỗ lực để chuẩn bị báo cáo trên cơ sở thông tin được cho là đáng tin cậy tại thời điểm công bố. Công ty cổ phần chứng khoán Guotai Junan Việt Nam không tuyên bố hay cam đoan, bảo đảm về tính đầy đủ và chính xác của thông tin đó. Các quan điểm và ước tính trong báo cáo này chỉ thể hiện quan điểm của chuyên viên phân tích chịu trách nhiệm chuẩn bị báo cáo tại thời điểm công bố và không được hiểu là quan điểm của Công ty cổ phần chứng khoán Guotai Junan Việt Nam và có thể thay đổi mà không cần báo trước.

Báo cáo này được chuẩn bị cho mục đích duy nhất là cung cấp thông tin cho các Nhà đầu tư bao gồm nhà đầu tư tổ chức và nhà đầu tư cá nhân của Guotai Junan Việt Nam tại Việt Nam và ở nước ngoài theo luật pháp và quy định có liên quan rõ ràng tại quốc gia nơi báo cáo này được phân phối và không nhằm đưa ra bất kỳ đề nghị hay hướng dẫn mua, bán hay nắm giữ chứng khoán cụ thể nào ở bất kỳ quốc gia nào. Các quan điểm và khuyến cáo được trình bày trong bản báo cáo này không tính đến sự khác biệt về mục tiêu, nhu cầu, chiến lược và hoàn cảnh cụ thể của từng Nhà đầu tư. Nhà đầu tư hiểu rằng có thể có các xung đột lợi ích ảnh hưởng đến tính khách quan của bản báo cáo này.

Nội dung của báo cáo này, bao gồm nhưng không giới hạn nội dung khuyến cáo không phải là căn cứ để Nhà đầu tư hay một bên thứ ba yêu cầu Công ty cổ phần chứng khoán Guotai Junan Việt Nam và/hoặc chuyên viên chịu trách nhiệm chuẩn bị báo cáo này thực hiện bất kỳ nghĩa vụ nào với Nhà đầu tư hay một bên thứ ba liên quan đến quyết định đầu tư của Nhà đầu tư và/hoặc nội dung của báo cáo này.

Bản báo cáo này không được sao chép, xuất bản hoặc phân phối lại bởi bất kỳ đối tượng nào cho bất kỳ mục đích nào mà không có sự cho phép bằng văn bản của đại diện có thẩm quyền của Công ty cổ phần chứng khoán Guotai Junan Việt Nam. Vui lòng dẫn nguồn khi trích dẫn.

GUOTAI HAITONG VIETNAM RESEARCH DEPARTMENT

Vũ Quỳnh Như
Research Analyst
nhuvq@gtjas.com.vn
(024) 35.730.073- ext:702

Trịnh Khánh Linh
Research Analyst
linhtk@gtjas.com.vn
(024) 35.730.073 – ext:707

Nguyễn Ngọc Hiệp
Research Analyst
hiepnn@gtjas.com.vn
(024) 35.730.073 – ext:708

Nguyễn Kỳ Minh
Chief Economist
minhmk@gtjas.com.vn
(024) 35.730.073- ext:706

Trần Thị Hồng Nhung
Deputy Director
nhungth@gtjas.com.vn
(024) 35.730.073- ext:703

GUOTAI HAITONG VIETNAM HOUSETEAM



CHỨNG KHOÁN GUOTAI HAITONG (VIỆT NAM)
GUOTAI HAITONG SECURITIES (VIỆT NAM)
Top 10 Asean Top Brand Awards 2025 | Top 10 Vietnam Reputable Brands 2023 |
Top 10 Asia Excellent Brands 2022



LIÊN HỆ	TRỤ SỞ CHÍNH HÀ NỘI	CHI NHÁNH TP. HCM
Điện thoại tư vấn: (024) 35.730.073 Điện thoại đặt lệnh: (024) 35.779.999 Email: info@gtjas.com.vn Website: www.gtjai.com.vn	P9-10, Tầng 1, Charmvit Tower Điện thoại: (024) 35.730.073 Fax: (024) 35.730.088	Tầng 3, Số 2 BIS, Công Trường Quốc Tế, P. 6, Q. 3, Tp.HCM Điện thoại: (028) 38.239.966 Fax: (028) 38.239.696