



CẬP NHẬT TIN ĐÁNG CHÚ Ý

- ❖ Mặc dù chưa được phía Iran khẳng định, đại diện phía Mỹ cho biết hai quốc gia đã đạt được thỏa thuận nguyên tắc về việc gia hạn thời gian ngừng bắn 60 ngày nhằm tìm kiếm các giải pháp đàm phán cho căng thẳng tại eo biển Hormuz. Tổng thống Trump mặc dù đe dọa tấn Oman, cũng chưa ký thỏa thuận nói trên. Thị trường tài chính thế giới đón nhận thông tin này với thái độ tích cực một cách thận trọng, do đã có nhiều thông tin đồn đoán và sau đó không thành hiện thực trong giai đoạn vừa qua. Tăng trưởng kinh tế Mỹ quý I dự kiến tăng 1.6%, thấp hơn so với dự báo trước đó là 2.0%. Như vậy, nền kinh tế Mỹ đang có nhiều dấu hiệu giảm tốc trong hoàn cảnh lạm phát lại đang tăng nhanh hơn do giá dầu và các nguyên liệu đầu vào.
- ❖ Gần đây, tân Thống đốc Fed đã phát đi tín hiệu ông sẽ hạn chế sử dụng công cụ tăng lãi suất, mà chú trọng vào việc thúc đẩy tăng năng suất lao động để kìm chế lạm phát. Trong buổi làm việc gần nhất, Phó thủ tướng Phạm Gia Túc đã yêu cầu các Bộ tích cực, chủ động phối hợp triển khai các biện pháp nhằm đạt mục tiêu tăng trưởng năm nay. Đặc biệt, Bộ Tài chính, Ngân hàng Nhà nước Việt Nam được yêu cầu phối hợp triển khai các giải pháp tài khóa, chính sách tiền tệ phù hợp nhằm hỗ trợ sức mua của người dân, thúc đẩy tiêu dùng hợp lý, lành mạnh; quan tâm tín dụng tiêu dùng và tín dụng cho các ngành sản xuất. Những chỉ đạo này là hết sức quan trọng trong bối cảnh Việt Nam đang đối mặt với nhiều thách thức trong năm 2026 này.

CẬP NHẬT TIN DOANH NGHIỆP

- ❖ CTF: City Auto đặt mục tiêu doanh thu 2026 vượt 10.8 nghìn tỷ đồng, LNST 132 tỷ đồng; động lực đến từ kế hoạch mở rộng hệ thống phân phối VinFast và Volkswagen.
- ❖ KDC: KIDO đặt kế hoạch doanh thu 12,000 tỷ đồng, LNST 700 tỷ đồng; đồng thời tái cấu trúc mảng dầu ăn, định hướng đưa Tường An trở lại sàn HOSE.
- ❖ KDC: KIDO đặt kế hoạch doanh thu 12,000 tỷ đồng, LNST 700 tỷ đồng; đồng thời tái cấu trúc mảng dầu ăn và định hướng đưa Tường An trở lại sàn HOSE.

THẾ GIỚI

Chỉ số	Điểm	% Thay đổi
CBOE Volatility Index	15.74	-3.38%
ESTX 50 PR.EUR	6,054.05	-0.27%
SET Index	1,568.97	-0.13%
PSEi INDEX	5,859.94	-1.73%
FTSE Malaysia KLCI	1,684.93	-0.83%
FTSE Singapore Index	4,989.19	-0.79%
S&P BSE SENSEX	75,867.80	-0.19%
KOSPI Composite Index	8,185.29	-0.53%
Osaka - Osaka Delayed Price	64,693.12	-0.47%
SSE Composite Index	4,098.64	0.12%
HANG SENG INDEX	25,006.16	-1.27%
FTSE Index - FTSE Index Delayed Price	10,425.96	-0.75%
Paris - Paris Delayed Price	8,188.87	-0.23%
DAX PERFORMANCE-INDEX	25,092.25	-0.34%
S&P 500	7,563.63	0.58%
NASDAQ Composite	30,223.89	0.84%
Dow Jones Industrial Average	50,669.77	0.05%

Hàng hóa	Điểm	% Thay đổi
Giá vàng thế giới	4,497.32	1.13%
Giá dầu Brent	92.32	0.08%
Giá dầu WTI	88.72	0.05%



DIỄN BIẾN THỊ TRƯỜNG PHIÊN HÔM TRƯỚC

Kết thúc phiên giao dịch 28/5/2026, VN-Index giảm 10.76 điểm, tương đương -0.57%, xuống 1,863.67 điểm, đánh dấu phiên điều chỉnh thứ ba liên tiếp. Trái chiều, HNX-Index tăng 3.33 điểm, tương đương +1.18%, lên 285.56 điểm; UPCoM-Index giảm 0.47 điểm, xuống 125.63 điểm. Thanh khoản HOSE đạt khoảng 19,500 tỷ đồng, thấp hơn phiên trước, cho thấy dòng tiền vẫn khá thận trọng.

Diễn biến trong phiên tiếp tục phân hóa rõ nét. VN-Index có thời điểm hồi phục nhờ lực kéo từ nhóm cổ phiếu họ Vingroup, đặc biệt VHM tăng kịch trần và đóng góp khoảng 9.7 điểm cho chỉ số. Tuy nhiên, áp lực bán gia tăng về cuối phiên, nhất là tại nhóm ngân hàng, khiến thị trường không giữ được sắc xanh.

Theo nhóm ngành, ngân hàng là lực cản lớn nhất khi nhiều mã như VCB, TCB, VPB, BID, HDB và CTG đồng loạt giảm. Ở chiều ngược lại, bất động sản, năng lượng và một số mã tiêu dùng thiết yếu giúp thu hẹp đà giảm. Khối ngoại tiếp tục bán ròng hơn 586 tỷ đồng trên HOSE, trong khi mua ròng hơn 36 tỷ đồng trên HNX.

Diễn biến thị trường





FACTSET DỮ LIỆU THỊ TRƯỜNG NGÀY HÔM TRƯỚC

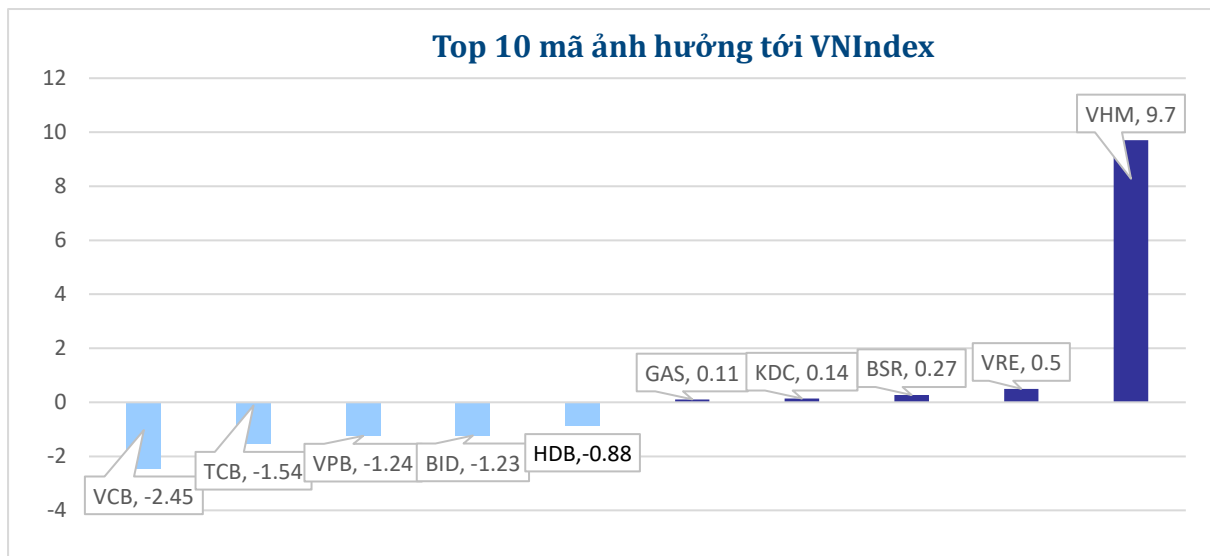
BIẾN ĐỘNG NGÀY

Chỉ số	Điểm số	Biến động	Điểm	Khối lượng GD	Giá trị GD	Số mã tăng	64	Số mã giảm
Vnindex	1,863.67	-0.57%	-10.76	686.2	19,530.1	89	62	217
Vn30 - Index	1,999.82	-1.12%	-22.64	297.6	11,432.8	6	2	22
Hnx30 - Index	520.40	-0.76%	-4.01	37.8	764.7	4	9	17
VNXAllshare	2,999.59	-0.93%	-28.11	711.5	19,745.0	107	101	257
HNX - Index	285.56	1.18%	3.33	51.3	962.2	47	58	78
Upcom - Index	125.63	-0.37%	-0.47	26.7	446.1	102	78	99

THANH KHOẢN NGÀY

Sàn	Giá trị giao dịch (tỷ đồng)	Thay đổi so với phiên trước	Khối lượng giao dịch (triệu CP)	Thay đổi so với phiên trước
HOSE	19,530.15	-19.38%	686.20	-17.38%
HNX	962.25	28.74%	51.30	17.24%

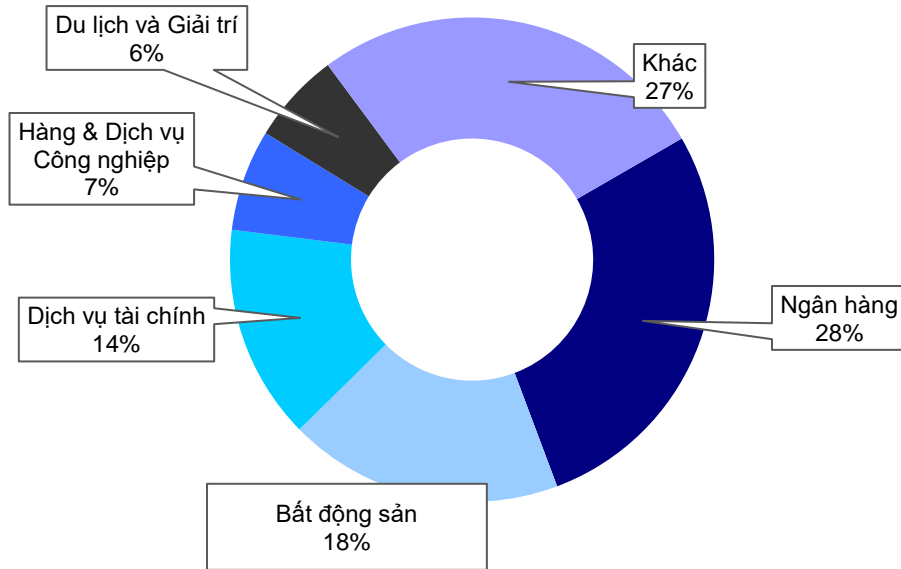
CỔ PHIẾU NỔI BẬT TRONG NGÀY



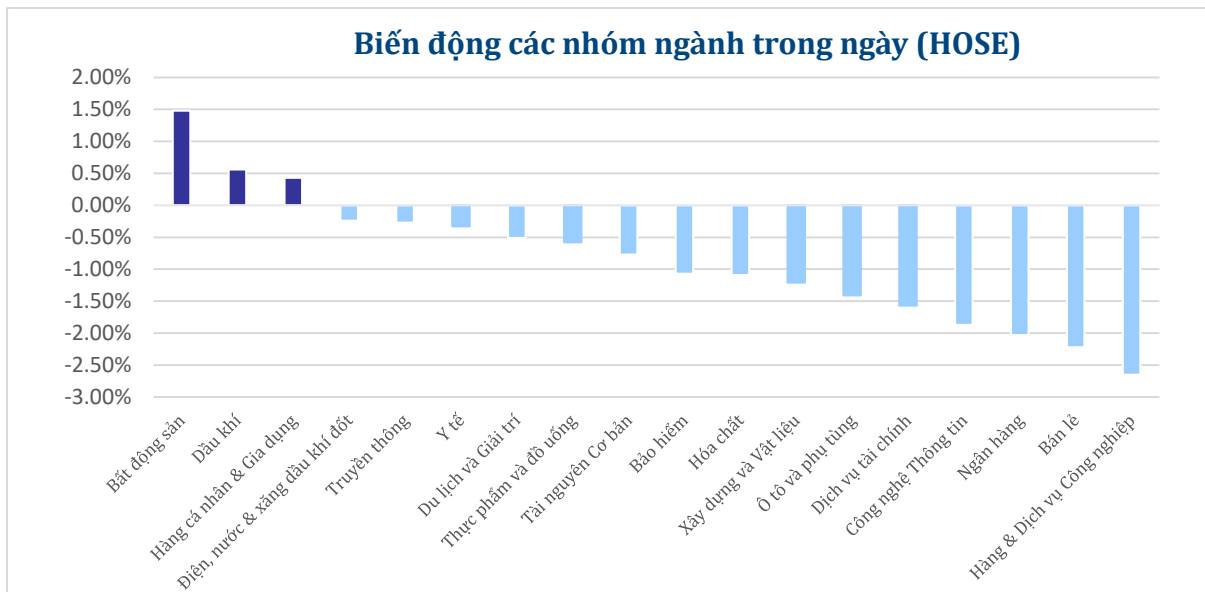
Top KLGĐ (triệu cổ phiếu)	Top GTGD (tỷ đồng)	Đột biến khối lượng	Top tăng điểm với thanh khoản cao (>10 tỷ)	Top giảm điểm với thanh khoản cao (>10 tỷ)
VIX	VHM	PNC	VHM	CRC
SHB	VIX	GTA	VNE	DXS
MSB	VJC	ITD	C32	NT2
VND	SHB	MIG	KDC	VIX
ACB	FPT	C32	VDS	GEX

DIỄN BIẾN NGÀNH

Thanh khoản ngành trong ngày (HOSE)



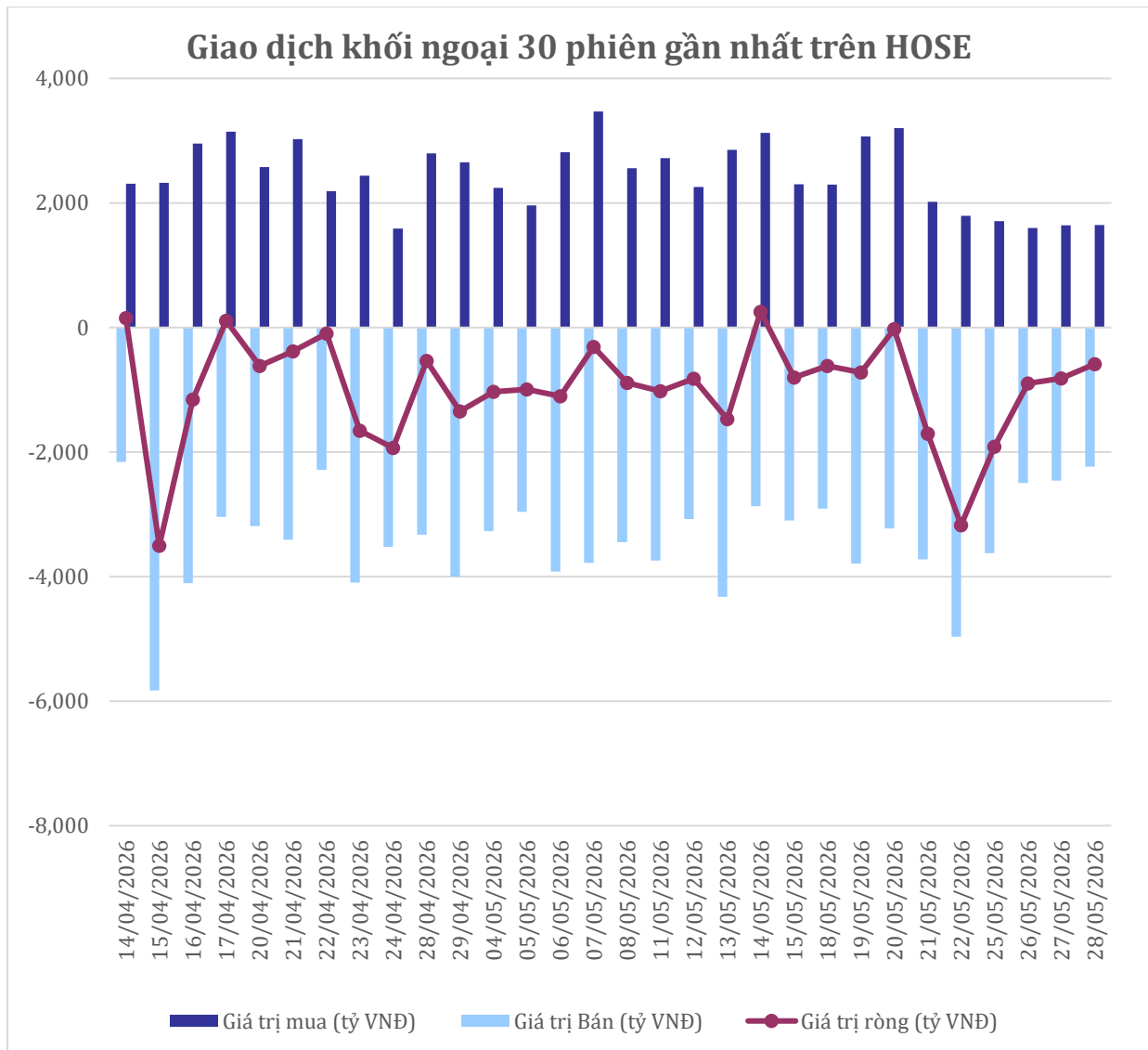
Biến động các nhóm ngành trong ngày (HOSE)





GIAO DỊCH KHỐI NGOẠI TRÊN HOSE

Top CP mua ròng	Giá trị mua ròng (tỷ đồng)	Top CP bán ròng	Giá trị bán ròng (tỷ đồng)
ACB	108.77	HDB	-119.26
VNM	68.42	FPT	-72.41
MWG	50.59	SHB	-66.88
LPB	27.34	TCB	-34.89
VCB	23.23	VHM	-34.19





XẾP HẠNG CỔ PHIẾU

Chỉ số tham chiếu: **VN - Index.**

Kỳ hạn đầu tư: **6 đến 18 tháng**

Khuyến nghị	Định nghĩa
Mua	Tỷ suất lợi nhuận kỳ vọng $\geq 15\%$ Hoặc công ty/ngành có triển vọng tích cực
Tích lũy	Tỷ suất lợi nhuận kỳ vọng từ 5% đến 15% Hoặc công ty/ngành có triển vọng tích cực
Trung lập	Tỷ suất lợi nhuận kỳ vọng từ -5% đến 5% Hoặc công ty/ngành có triển vọng trung lập
Giảm tỷ trọng	Tỷ suất lợi nhuận kỳ vọng từ -15% to -5% Hoặc công ty/ngành có triển vọng kém tích cực
Bán	Tỷ suất lợi nhuận kỳ vọng nhỏ hơn -15% Hoặc công ty/ngành có triển vọng kém tích cực

XẾP HẠNG NGÀNH

Chỉ số tham chiếu: **VN - Index**

Kỳ hạn đầu tư: **6 đến 18 tháng**

Xếp loại	Định nghĩa
Vượt trội	Tỷ suất lợi nhuận trung bình ngành so với VN-Index lớn hơn 5% Hoặc triển vọng ngành tích cực
Trung lập	Tỷ suất lợi nhuận trung bình ngành so với VN-Index từ -5% đến 5% Hoặc triển vọng ngành trung lập
Kém hiệu quả	Tỷ suất lợi nhuận trung bình ngành so với VN-Index nhỏ hơn -5% Hoặc triển vọng ngành kém tích cực

KHUYẾN CÁO

Các nhận định trong báo cáo này phản ánh quan điểm riêng của chuyên viên phân tích chịu trách nhiệm chuẩn bị báo cáo này về mã chứng khoán hoặc tổ chức phát hành. Nhà đầu tư nên xem báo cáo này như một nguồn tham khảo và không nên xem báo cáo này là nội dung tư vấn đầu tư chứng khoán khi đưa ra quyết định đầu tư và Nhà đầu tư phải chịu toàn bộ trách nhiệm đối với quyết định đầu tư của chính mình. Công ty cổ phần chứng khoán Guotai Junan Việt Nam không chịu trách nhiệm đối với toàn bộ hay bất kỳ thiệt hại nào, hay sự kiện bị coi là thiệt hại nào là hệ quả phát sinh từ hoặc liên quan tới việc sử dụng toàn bộ hoặc từng phần thông tin hay ý kiến nào được đề cập trong bản báo cáo này.

Chuyên viên phân tích chịu trách nhiệm chuẩn bị báo cáo này nhận được thù lao dựa trên các yếu tố khác nhau, bao gồm chất lượng và độ chính xác của nghiên cứu, phản hồi của khách hàng, yếu tố cạnh tranh và doanh thu của công ty. Công ty cổ phần chứng khoán Guotai Junan Việt Nam và cán bộ, Tổng giám đốc, nhân viên có thể có một mối liên hệ đến bất kỳ chứng khoán nào được đề cập trong báo cáo này (hoặc trong bất kỳ khoản đầu tư nào có liên quan).

Chuyên viên phân tích chịu trách nhiệm chuẩn bị báo cáo này nỗ lực để chuẩn bị báo cáo trên cơ sở thông tin được cho là đáng tin cậy tại thời điểm công bố. Công ty cổ phần chứng khoán Guotai Junan Việt Nam không tuyên bố hay cam đoan, bảo đảm về tính đầy đủ và chính xác của thông tin đó. Các quan điểm và ước tính trong báo cáo này chỉ thể hiện quan điểm của chuyên viên phân tích chịu trách nhiệm chuẩn bị báo cáo tại thời điểm công bố và không được hiểu là quan điểm của Công ty cổ phần chứng khoán Guotai Junan Việt Nam và có thể thay đổi mà không cần báo trước.

Báo cáo này được chuẩn bị cho mục đích duy nhất là cung cấp thông tin cho các Nhà đầu tư bao gồm nhà đầu tư tổ chức và nhà đầu tư cá nhân của Guotai Junan Việt Nam tại Việt Nam và ở nước ngoài theo luật pháp và quy định có liên quan rõ ràng tại quốc gia nơi báo cáo này được phân phối và không nhằm đưa ra bất kỳ đề nghị hay hướng dẫn mua, bán hay nắm giữ chứng khoán cụ thể nào ở bất kỳ quốc gia nào. Các quan điểm và khuyến cáo được trình bày trong bản báo cáo này không tính đến sự khác biệt về mục tiêu, nhu cầu, chiến lược và hoàn cảnh cụ thể của từng Nhà đầu tư. Nhà đầu tư hiểu rằng có thể có các xung đột lợi ích ảnh hưởng đến tính khách quan của bản báo cáo này.

Nội dung của báo cáo này, bao gồm nhưng không giới hạn nội dung khuyến cáo không phải là căn cứ để Nhà đầu tư hay một bên thứ ba yêu cầu Công ty cổ phần chứng khoán Guotai Junan Việt Nam và/hoặc chuyên viên chịu trách nhiệm chuẩn bị báo cáo này thực hiện bất kỳ nghĩa vụ nào với Nhà đầu tư hay một bên thứ ba liên quan đến quyết định đầu tư của Nhà đầu tư và/hoặc nội dung của báo cáo này.

Bản báo cáo này không được sao chép, xuất bản hoặc phân phối lại bởi bất kỳ đối tượng nào cho bất kỳ mục đích nào mà không có sự cho phép bằng văn bản của đại diện có thẩm quyền của Công ty cổ phần chứng khoán Guotai Junan Việt Nam. Vui lòng dẫn nguồn khi trích dẫn.



GUOTAI JUNAN VIETNAM RESEARCH DEPARTMENT

Vũ Quỳnh Như
Research Analyst
nhuvq@gtjas.com.vn
(024) 35.730.073- ext:702

Ngô Diệu Linh
Research Analyst
linhnd@gtjas.com.vn
(024) 35.730.073- ext:705

Trịnh Khánh Linh
Research Analyst
linhtk@gtjas.com.vn
(024) 35.730.073 – ext:707

Nguyễn Ngọc Hiệp
Research Analyst
hiepnn@gtjas.com.vn
(024) 35.730.073 – ext:708

Nguyễn Kỳ Minh
Chief Economist
minhnk@gtjas.com.vn
(024) 35.730.073- ext:706

Trần Thị Hồng Nhung
Deputy Director
nhungth@gtjas.com.vn
(024) 35.730.073- ext:703

GUOTAI JUNAN VIETNAM HOUSETEAM



CHỨNG KHOÁN GUOTAI JUNAN (VIỆT NAM)
GUOTAI JUNAN SECURITIES (VIETNAM)

LIÊN HỆ	TRỤ SỞ CHÍNH HÀ NỘI	CHI NHÁNH TP. HCM
Điện thoại tư vấn: (024) 35.730.073	P9-10, Tầng 1, Charmvit Tower	Tầng 3, Số 2 BIS, Công Trường Quốc Tế, P. 6, Q. 3, Tp.HCM
Điện thoại đặt lệnh: (024) 35.779.999	Điện thoại: (024) 35.730.073	Điện thoại: (028) 38.239.966
Email: info@gtjas.com.vn Website: www.gtjai.com.vn	Fax: (024) 35.730.088	Fax: (028) 38.239.696