



CẬP NHẬT TIN ĐÁNG CHÚ Ý

- ❖ Thông tin chính thống đã khẳng định việc giao tranh giữa lực lượng Mỹ và lực lượng Iran tại eo biển Hormuz, chỉ vài giờ sau khi Tổng thống Trump tuyên bố đàm phán đang diễn ra hết sức tích cực. Bên cạnh đó, cũng có thông tin cho biết Iran đã phóng nhiều tên lửa vào Israel trong một động thái trả đũa các hành động khiêu khích của phía Mỹ gần đây. Trong diễn biến leo thang, Ngoại trưởng Nga Sergei Lavrov đã thông báo cho người đồng cấp Mỹ là Marco Rubio về đề nghị phía Mỹ nhanh chóng rút các công dân và nhà ngoại giao khỏi thủ đô Kyiv của Ukraine. Gần đây, sau một số leo thang từ Ukraine, Nga đã sử dụng tên lửa Oreshnik tấn công thẳng vào thủ đô Kyiv như một động thái đe dọa và trả đũa. Một số nhà quan sát đánh giá sự kiên nhẫn của phía Nga đã cạn và có thể sẽ có những đợt tấn công lớn trong thời gian tới.
- ❖ Thông tin vĩ mô được quan tâm nhất tại Việt Nam ngày hôm qua là việc nhiệt độ tăng cao tại miền Bắc, dẫn tới nhu cầu tiêu thụ tăng vọt. Lần đầu tiên mức tiêu thụ vượt mốc 400 kWh điện/ngày, cho thấy sự tăng trưởng mạnh của nhu cầu. Trong khi đó, nguồn cung điện năm nay dự kiến gặp nhiều khó khăn khi hiện tượng El Nino gây ra hạn hán và làm giới hạn khả năng bổ sung nguồn cung của các nhà máy thủy điện.

CẬP NHẬT TIN DOANH NGHIỆP

- ❖ HPG: Hòa Phát đề xuất liên danh với Vinacomin, Thaco... để nghiên cứu khai thác mỏ sắt Thạch Khê, nhằm chủ động nguồn quặng chất lượng cao cho sản xuất thép.
- ❖ VGI: Viettel Global dự kiến đầu tư 560 triệu USD vào Cộng hòa Dominica, thành lập Viettel Dominicana để phát triển hạ tầng viễn thông, 4G/5G, internet băng rộng và dịch vụ số.
- ❖ HSG: Hoa Sen cho biết sự cố cháy tại Nhà máy Tôn Hoa Sen Phú Mỹ chỉ xảy ra ở dây chuyền phụ trợ, không ảnh hưởng đến hàng hóa và hoạt động sản xuất kinh doanh hiện tại.

THẾ GIỚI

Chỉ số	Điểm	% Thay đổi
CBOE Volatility Index	16.59	-0.66%
ESTX 50 PR.EUR	6,132.06	1.87%
SET Index	1,559.39	0.58%
PSEi INDEX	5,963.24	-0.77%
FTSE Malaysia KLCI	1,699.97	-0.50%
FTSE Singapore Index	5,036.98	-0.66%
S&P BSE SENSEX	76,160.13	-0.43%
KOSPI Composite Index	8,047.51	2.55%
Osaka - Osaka Delayed Price	64,970.00	-0.54%
SSE Composite Index	4,145.37	-0.17%
HANG SENG INDEX	25,592.50	-0.05%
FTSE Index - FTSE Index Delayed Price	10,466.26	0.22%
Paris - Paris Delayed Price	8,258.26	1.76%
DAX PERFORMANCE-INDEX	25,389.10	2.01%
S&P 500	7,473.47	0.37%
NASDAQ Composite	29,481.64	0.42%
Dow Jones Industrial Average	50,579.70	0.58%
Hàng hóa	Điểm	% Thay đổi
Giá vàng thế giới	4,569.86	0.06%
Giá dầu Brent	93.65	-5.15%
Giá dầu WTI	90.31	-1.98%



DIỄN BIẾN THỊ TRƯỜNG PHIÊN HÔM TRƯỚC

Kết thúc phiên giao dịch 26/5/2026, VN-Index gần như đi ngang, giảm 1.85 điểm, tương đương -0.1%, còn 1,884.18 điểm; UPCoM-Index giảm nhẹ 0.06 điểm, xuống 126.05 điểm. Trái lại, HNX-Index duy trì đà tăng tốt, cộng 6.35 điểm lên 278.15 điểm. Thanh khoản trên HOSE đạt xấp xỉ 19.8 nghìn tỷ đồng, cải thiện nhẹ nhưng vẫn thấp hơn mặt bằng giao dịch gần đây.

Diễn biến trong phiên cho thấy trạng thái phân hóa rõ nét. Áp lực điều chỉnh của VN-Index chủ yếu đến từ nhóm Vingroup, khi VIC giảm 2.65% và VHM giảm 3.09%, lấy đi gần 13.5 điểm của chỉ số. Nếu loại trừ tác động từ nhóm này, thị trường chung tích cực hơn, đặc biệt ở nhóm tài chính với ngân hàng tăng 1.38% và chứng khoán tăng 1.44%.

Độ rộng thị trường nghiêng về bên mua, phản ánh dòng tiền vẫn hoạt động ở nhiều nhóm cổ phiếu dù chỉ số đóng cửa giảm nhẹ. Toàn thị trường ghi nhận 403 mã tăng, trong đó có 20 mã tăng trần. Khối ngoại tiếp tục bán ròng gần 900 tỷ đồng, tập trung tại MSB, HPG, VIC và VHM; trong khi PDR là điểm sáng mua ròng đáng chú ý.

Diễn biến thị trường





FACTSET DỮ LIỆU THỊ TRƯỜNG NGÀY HÔM TRƯỚC

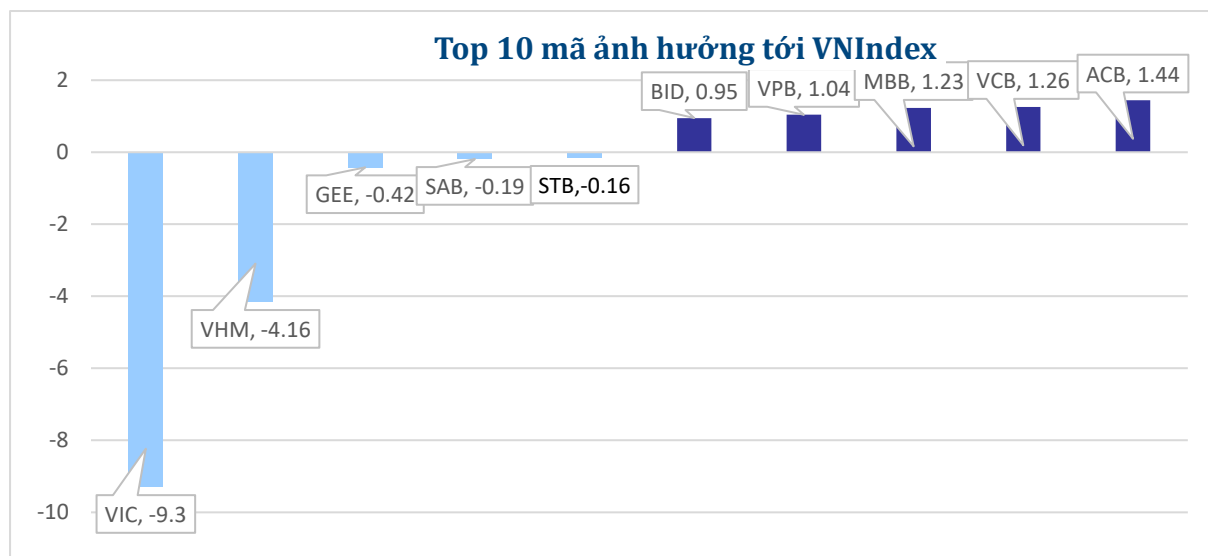
BIẾN ĐỘNG NGÀY

Chi số	Điểm số	Biến động	Điểm	Khối lượng GD	Giá trị GD	Số mã tăng	64	Số mã giảm
Vnindex	1,884.18	-0.10%	-1.85	729.8	19,739.3	199	49	116
Vn30 - Index	2,027.90	0.31%	6.18	306.9	11,274.5	20	2	8
Hnx30 - Index	526.25	1.51%	7.83	60.4	1,164.3	14	7	9
VNXAllshare	3,035.39	0.33%	9.89	785.7	20,359.1	218	86	154
HNX - Index	278.15	2.34%	6.35	84.5	1,443.2	71	56	61
Upcom - Index	126.05	-0.05%	-0.06	26.2	410.8	109	81	91

THANH KHOẢN NGÀY

Sàn	Giá trị giao dịch (tỷ đồng)	Thay đổi so với phiên trước	Khối lượng giao dịch (triệu CP)	Thay đổi so với phiên trước
HOSE	19,739.31	4.12%	729.76	3.87%
HNX	1,443.24	48.10%	84.48	59.56%

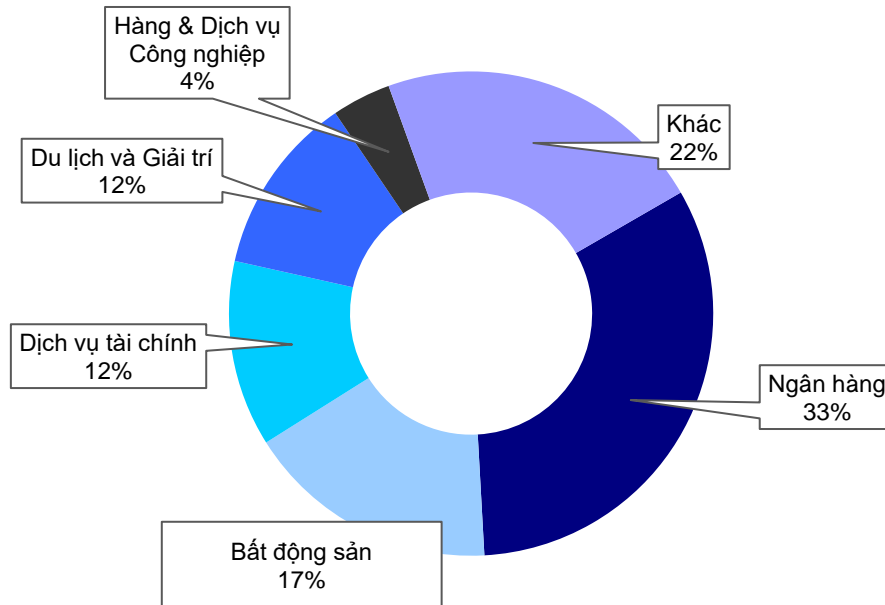
CỔ PHIẾU NỔI BẬT TRONG NGÀY



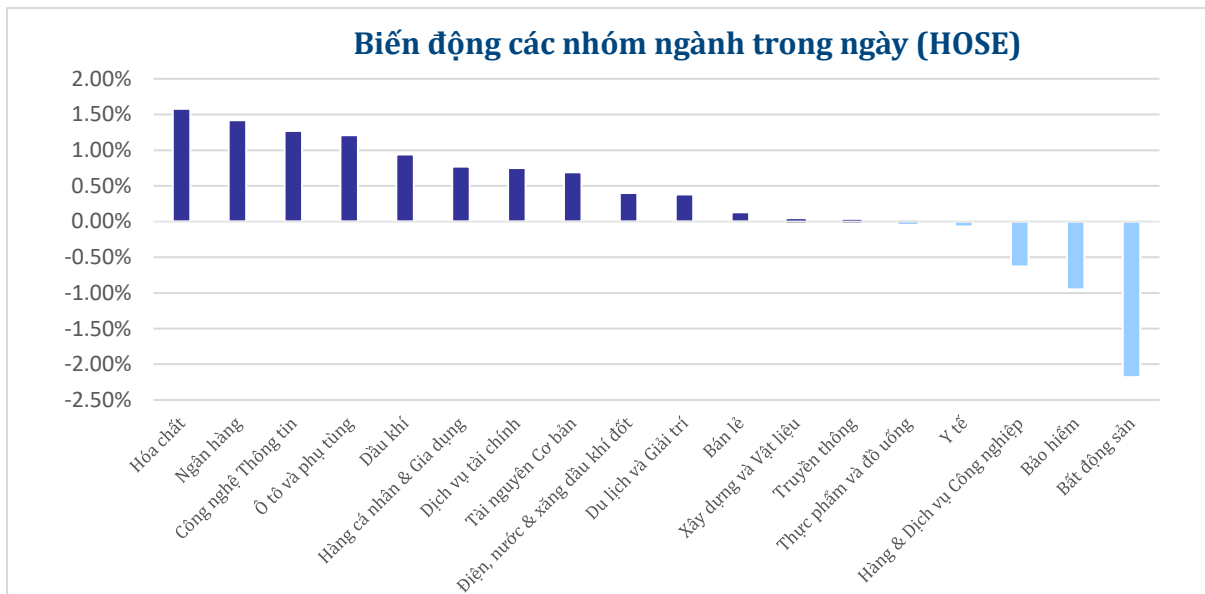
Top KLGĐ (triệu cổ phiếu)	Top GTGD (tỷ đồng)	Đột biến khối lượng	Top tăng điểm với thanh khoản cao (>10 tỷ)	Top giảm điểm với thanh khoản cao (>10 tỷ)
MSB	VJC	ASG	PET	C32
ACB	ACB	C32	PDR	VHM
SHB	MSB	DDB	ACB	VIC
PDR	SHB	VDP	HVN	CDC
VND	PDR	CLC	VND	CTR

DIỄN BIẾN NGÀNH

Thanh khoản ngành trong ngày (HOSE)



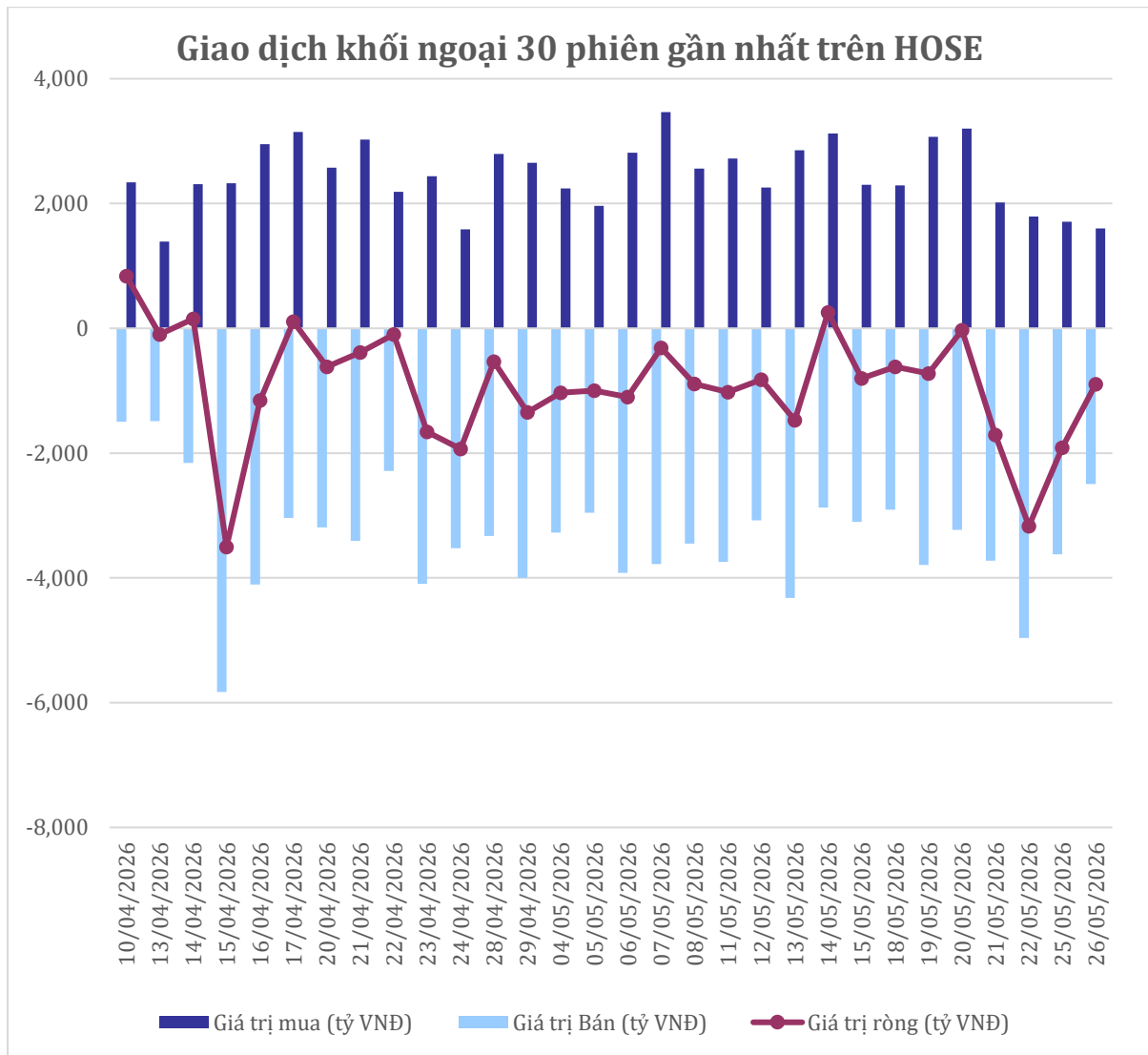
Biến động các nhóm ngành trong ngày (HOSE)





GIAO DỊCH KHỐI NGOẠI TRÊN HOSE

Top CP mua ròng	Giá trị mua ròng (tỷ đồng)	Top CP bán ròng	Giá trị bán ròng (tỷ đồng)
PDR	64.02	MSB	-488.07
ACB	49.24	HPG	-150.07
SSI	47.29	VIC	-129.64
VCB	45.04	VHM	-120.85
DXG	43.40	STB	-33.48





XẾP HẠNG CỔ PHIẾU

Chỉ số tham chiếu: **VN - Index.**

Kỳ hạn đầu tư: **6 đến 18 tháng**

Khuyến nghị	Định nghĩa
Mua	Tỷ suất lợi nhuận kỳ vọng $\geq 15\%$ Hoặc công ty/ngành có triển vọng tích cực
Tích lũy	Tỷ suất lợi nhuận kỳ vọng từ 5% đến 15% Hoặc công ty/ngành có triển vọng tích cực
Trung lập	Tỷ suất lợi nhuận kỳ vọng từ -5% đến 5% Hoặc công ty/ngành có triển vọng trung lập
Giảm tỷ trọng	Tỷ suất lợi nhuận kỳ vọng từ -15% to -5% Hoặc công ty/ngành có triển vọng kém tích cực
Bán	Tỷ suất lợi nhuận kỳ vọng nhỏ hơn -15% Hoặc công ty/ngành có triển vọng kém tích cực

XẾP HẠNG NGÀNH

Chỉ số tham chiếu: **VN - Index**

Kỳ hạn đầu tư: **6 đến 18 tháng**

Xếp loại	Định nghĩa
Vượt trội	Tỷ suất lợi nhuận trung bình ngành so với VN-Index lớn hơn 5% Hoặc triển vọng ngành tích cực
Trung lập	Tỷ suất lợi nhuận trung bình ngành so với VN-Index từ -5% đến 5% Hoặc triển vọng ngành trung lập
Kém hiệu quả	Tỷ suất lợi nhuận trung bình ngành so với VN-Index nhỏ hơn -5% Hoặc triển vọng ngành kém tích cực

KHUYẾN CÁO

Các nhận định trong báo cáo này phản ánh quan điểm riêng của chuyên viên phân tích chịu trách nhiệm chuẩn bị báo cáo này về mã chứng khoán hoặc tổ chức phát hành. Nhà đầu tư nên xem báo cáo này như một nguồn tham khảo và không nên xem báo cáo này là nội dung tư vấn đầu tư chứng khoán khi đưa ra quyết định đầu tư và Nhà đầu tư phải chịu toàn bộ trách nhiệm đối với quyết định đầu tư của chính mình. Công ty cổ phần chứng khoán Guotai Junan Việt Nam không chịu trách nhiệm đối với toàn bộ hay bất kỳ thiệt hại nào, hay sự kiện bị coi là thiệt hại nào là hệ quả phát sinh từ hoặc liên quan tới việc sử dụng toàn bộ hoặc từng phần thông tin hay ý kiến nào được đề cập trong bản báo cáo này.

Chuyên viên phân tích chịu trách nhiệm chuẩn bị báo cáo này nhận được thù lao dựa trên các yếu tố khác nhau, bao gồm chất lượng và độ chính xác của nghiên cứu, phản hồi của khách hàng, yếu tố cạnh tranh và doanh thu của công ty. Công ty cổ phần chứng khoán Guotai Junan Việt Nam và cán bộ, Tổng giám đốc, nhân viên có thể có một mối liên hệ đến bất kỳ chứng khoán nào được đề cập trong báo cáo này (hoặc trong bất kỳ khoản đầu tư nào có liên quan).

Chuyên viên phân tích chịu trách nhiệm chuẩn bị báo cáo này nỗ lực để chuẩn bị báo cáo trên cơ sở thông tin được cho là đáng tin cậy tại thời điểm công bố. Công ty cổ phần chứng khoán Guotai Junan Việt Nam không tuyên bố hay cam đoan, bảo đảm về tính đầy đủ và chính xác của thông tin đó. Các quan điểm và ước tính trong báo cáo này chỉ thể hiện quan điểm của chuyên viên phân tích chịu trách nhiệm chuẩn bị báo cáo tại thời điểm công bố và không được hiểu là quan điểm của Công ty cổ phần chứng khoán Guotai Junan Việt Nam và có thể thay đổi mà không cần báo trước.

Báo cáo này được chuẩn bị cho mục đích duy nhất là cung cấp thông tin cho các Nhà đầu tư bao gồm nhà đầu tư tổ chức và nhà đầu tư cá nhân của Guotai Junan Việt Nam tại Việt Nam và ở nước ngoài theo luật pháp và quy định có liên quan rõ ràng tại quốc gia nơi báo cáo này được phân phối và không nhằm đưa ra bất kỳ đề nghị hay hướng dẫn mua, bán hay nắm giữ chứng khoán cụ thể nào ở bất kỳ quốc gia nào. Các quan điểm và khuyến cáo được trình bày trong bản báo cáo này không tính đến sự khác biệt về mục tiêu, nhu cầu, chiến lược và hoàn cảnh cụ thể của từng Nhà đầu tư. Nhà đầu tư hiểu rằng có thể có các xung đột lợi ích ảnh hưởng đến tính khách quan của bản báo cáo này.

Nội dung của báo cáo này, bao gồm nhưng không giới hạn nội dung khuyến cáo không phải là căn cứ để Nhà đầu tư hay một bên thứ ba yêu cầu Công ty cổ phần chứng khoán Guotai Junan Việt Nam và/hoặc chuyên viên chịu trách nhiệm chuẩn bị báo cáo này thực hiện bất kỳ nghĩa vụ nào với Nhà đầu tư hay một bên thứ ba liên quan đến quyết định đầu tư của Nhà đầu tư và/hoặc nội dung của báo cáo này.

Bản báo cáo này không được sao chép, xuất bản hoặc phân phối lại bởi bất kỳ đối tượng nào cho bất kỳ mục đích nào mà không có sự cho phép bằng văn bản của đại diện có thẩm quyền của Công ty cổ phần chứng khoán Guotai Junan Việt Nam. Vui lòng dẫn nguồn khi trích dẫn.



GUOTAI JUNAN VIETNAM RESEARCH DEPARTMENT

Vũ Quỳnh Như

Research Analyst

nhuvq@gtjas.com.vn

(024) 35.730.073- ext:702

Ngô Diệu Linh

Research Analyst

linhnd@gtjas.com.vn

(024) 35.730.073- ext:705

Trịnh Khánh Linh

Research Analyst

linhtk@gtjas.com.vn

(024) 35.730.073 – ext:707

Nguyễn Ngọc Hiệp

Research Analyst

hiepnn@gtjas.com.vn

(024) 35.730.073 – ext:708

Nguyễn Kỳ Minh

Chief Economist

minhmk@gtjas.com.vn

(024) 35.730.073- ext:706

Trần Thị Hồng Nhung

Deputy Director

nhungth@gtjas.com.vn

(024) 35.730.073- ext:703

GUOTAI JUNAN VIETNAM HOUSETEAM



CHỨNG KHOÁN GUOTAI JUNAN (VIỆT NAM)
GUOTAI JUNAN SECURITIES (VIETNAM)

LIÊN HỆ	TRỤ SỞ CHÍNH HÀ NỘI	CHI NHÁNH TP. HCM
Điện thoại tư vấn: (024) 35.730.073	P9-10, Tầng 1, Charmvit Tower	Tầng 3, Số 2 BIS, Công Trường Quốc Tế, P. 6, Q. 3, Tp.HCM
Điện thoại đặt lệnh: (024) 35.779.999	Điện thoại: (024) 35.730.073	Điện thoại: (028) 38.239.966
Email: info@gtjas.com.vn Website: www.gtjai.com.vn	Fax: (024) 35.730.088	Fax: (028) 38.239.696