



## CẬP NHẬT TIN TỨC VĨ MÔ

- ❖ Tổng Bí thư, Chủ tịch nước Tập Cận Bình đã đón tiếp Tổng thống Nga Vladimir Putin với lễ nghi trang trọng nhất. Cuộc gặp của 2 nhà lãnh đạo hàng đầu diễn ra ngay sau chuyến thăm Trung Quốc của Tổng thống Donald Trump. Chuyến thăm bao gồm nhiều hoạt động hữu nghị từ cả phía Nga và Trung Quốc, và đánh dấu bằng tuyên bố chung tái khẳng định mối quan hệ chiến lược sâu sắc của cả hai quốc gia. Bên cạnh đó, ông Tập Cận Bình cũng tận dụng cơ hội này để kêu gọi việc tôn trọng chủ quyền quốc gia, thúc đẩy ngừng bắn tại Trung Đông và tìm kiếm các giải pháp hòa bình.
- ❖ Trong khi đó, tại Hàn Quốc, công nhân của Samsung đang chuẩn bị đình công vào thứ Năm sau khi đàm phán giữa công ty và liên đoàn lao động thất bại. Điều này có khả năng sẽ gia tăng khó khăn cho thị trường chip toàn cầu với Samsung là một nhà cung cấp chính trong chuỗi sản xuất, trong bối cảnh thế giới đã đang đối mặt với nhiều áp lực đến từ sụt giảm nguồn cung sau xung đột Trung Đông.
- ❖ Tổng Bí thư, Chủ tịch nước Việt Nam Tô Lâm gần đây đã có phát biểu “nhà để ở, không phải để đầu cơ”. Đây là phát biểu đưa ra trong buổi làm việc của ông với Đảng ủy Chính phủ về thực hiện Chỉ thị 34 của Ban Bí thư về tăng cường sự lãnh đạo của Đảng với công tác phát triển nhà ở xã hội trong tình hình mới. Ông cho rằng tiếp cận nhà ở an toàn, phù hợp khả năng chi trả là quyền cơ bản của người dân và thước đo tiến bộ xã hội. Điều đáng nói là vào năm 2017, Tổng Bí thư, Chủ tịch nước Tập Cận Bình cũng đã có quan điểm tương tự, dẫn tới việc tái cấu trúc mạnh mẽ nền kinh tế Trung Quốc và thành công chuyển dịch sang mô hình phát triển cao với vị thế đi đầu trong các lĩnh vực khoa học, kỹ thuật quan trọng.

## CẬP NHẬT TIN DOANH NGHIỆP

- ❖ PHR: Cao su Phước Hòa có thể nhận hơn 1,400 tỷ đồng tiền bồi thường, hỗ trợ thiệt hại do thanh lý sớm vườn cây cao su để bàn giao đất cho dự án KCN Bắc Tân Uyên 1. Doanh nghiệp cũng đã đàm phán thành công khoản hỗ trợ đền bù tại VSIP III với tổng giá trị 3,260 tỷ đồng, phần còn lại dự kiến ghi nhận trong giai đoạn 2026–2027.

## THẾ GIỚI

Chỉ số	Điểm	% Thay đổi
<b>CBOE Volatility Index</b>	17.44	-3.43%
<b>ESTX 50 PR.EUR</b>	5,975.36	2.12%
<b>SET Index</b>	1,519.86	0.14%
<b>PSEi INDEX</b>	5,896.80	-0.75%
<b>FTSE Malaysia KLCI</b>	1,727.61	-0.01%
<b>FTSE Singapore Index</b>	5,057.86	1.22%
<b>S&amp;P BSE SENSEX</b>	75,427.51	0.15%
<b>KOSPI Composite Index</b>	7,271.66	-3.25%
<b>Osaka - Osaka Delayed Price</b>	60,740.50	-0.83%
<b>SSE Composite Index</b>	4,169.54	0.92%
<b>HANG SENG INDEX</b>	25,797.85	0.48%
<b>FTSE Index - FTSE Index Delayed Price</b>	10,432.34	0.99%
<b>Paris - Paris Delayed Price</b>	8,117.42	1.70%
<b>DAX PERFORMANCE-INDEX</b>	24,737.24	1.38%
<b>S&amp;P 500</b>	7,432.97	1.08%
<b>NASDAQ Composite</b>	29,297.70	1.66%
<b>Dow Jones Industrial Average</b>	50,009.35	1.31%
Hàng hóa	Điểm	% Thay đổi
<b>Giá vàng thế giới</b>	4,543.79	1.21%
<b>Giá dầu Brent</b>	105.35	-5.33%
<b>Giá dầu WTI</b>	98.26	-5.66%



- ❖ MSN: Masan ghi nhận tín hiệu tích cực từ mảng tiêu dùng – bán lẻ khi WinCommerce đạt doanh thu 15,019 tỷ đồng trong 4T2026, tăng 28.7% YoY; Masan Consumer đạt 10,584 tỷ đồng, tăng 16.6% YoY. Động lực chính đến từ mở rộng mạng lưới WinMart+, mô hình nông thôn và nền tảng phân phối Retail Supreme.
- ❖ PC1: PC1 công bố KQKD Q1/2026 với doanh thu hợp nhất đạt 2,167 tỷ đồng, tăng 16.5% YoY; LNST đạt gần 270 tỷ đồng, tăng 86% YoY. Kết quả tăng trưởng chủ yếu nhờ mảng bất động sản dân dụng tiếp tục ghi nhận doanh thu, lợi nhuận từ dự án Tháp Vàng, bên cạnh khoản thu tài chính từ thanh lý công ty liên kết.

### DIỄN BIẾN THỊ TRƯỜNG PHIÊN HÔM TRƯỚC

Kết thúc phiên giao dịch 20/5/2026, VN-Index tăng nhẹ 0.30 điểm, tương đương +0.02%, lên 1,913.23 điểm; HNX-Index tăng 1.83 điểm, tương đương +0.71%, lên 261.33 điểm. Dù đóng cửa sát mốc tham chiếu, thị trường trải qua một phiên rung lắc mạnh khi VN-Index có thời điểm giảm gần 53 điểm trong phiên chiều trước khi lực cầu bắt đáy giúp chỉ số hồi phục đáng kể về cuối phiên. Thanh khoản trên HOSE tăng so với phiên trước, với hơn 1.08 tỷ cổ phiếu được khớp lệnh, giá trị đạt hơn 29 nghìn tỷ đồng.

Độ rộng thị trường vẫn nghiêng rõ về bên bán với 483 mã giảm và 215 mã tăng; rổ VN30 cũng ghi nhận 18 mã giảm, 11 mã tăng và 1 mã đứng giá. Về mức độ ảnh hưởng, VIC, VHM, GAS và FPT là các mã hỗ trợ chính, đóng góp hơn 8 điểm cho VN-Index; ngược lại, CTG, HDB, MBB và BID tạo áp lực giảm lớn nhất, lấy đi hơn 3 điểm của chỉ số.

Theo nhóm ngành, công nghệ thông tin là điểm sáng nổi bật nhờ lực kéo từ FPT, trong khi áp lực điều chỉnh tập trung ở dịch vụ truyền thông, công nghiệp và tài chính.

Khối ngoại tiếp tục bán ròng nhẹ hơn 26 tỷ đồng trên HOSE, tập trung tại MBB, ACB, VNM và TCB; trên HNX, khối ngoại mua ròng hơn 25 tỷ đồng, chủ yếu ở SHS và PVS.

### Diễn biến thị trường





## FACTSET DỮ LIỆU THỊ TRƯỜNG NGÀY HÔM TRƯỚC

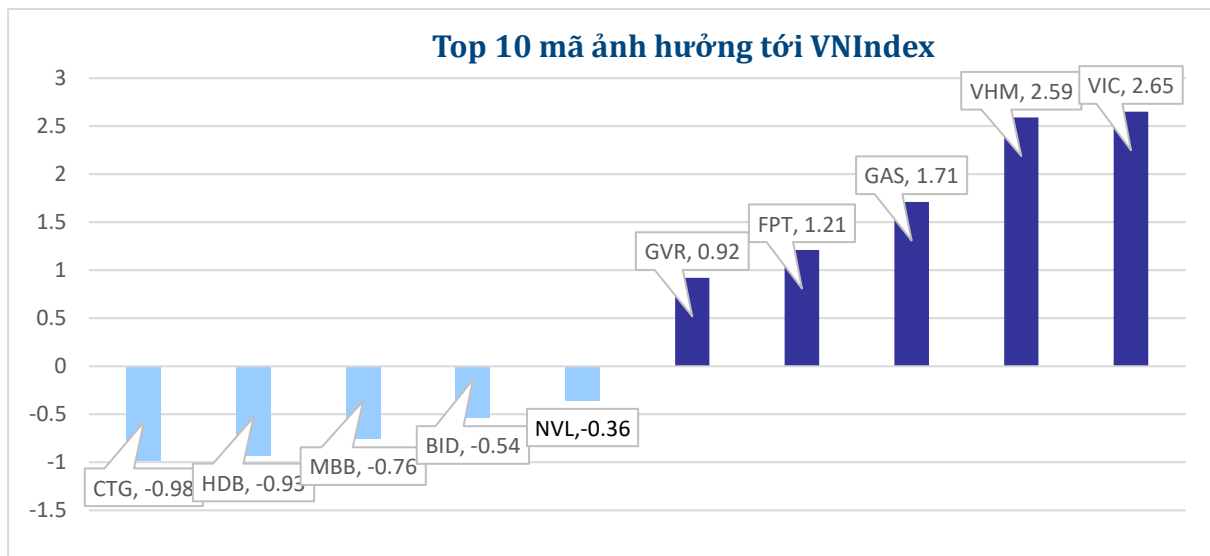
### BIẾN ĐỘNG NGÀY

Chỉ số	Điểm số	Biến động	Điểm	Khối lượng GD	Giá trị GD	Số mã tăng	64	Số mã giảm
Vnindex	1,913.23	0.02%	0.30	1,197.6	31,790.1	79	48	239
Vn30 - Index	2,028.94	0.07%	1.49	553.4	18,920.7	11	1	18
Hnx30 - Index	523.03	-0.64%	-3.35	72.2	1,428.0	6	4	20
VNXAllshare	3,037.04	-0.41%	-12.54	1,244.0	31,816.9	97	81	184
HNX - Index	261.33	0.71%	1.83	89.6	1,601.1	41	61	90
Upcom - Index	125.20	-0.78%	-0.99	82.9	923.9	87	85	124

### THANH KHOẢN NGÀY

Sàn	Giá trị giao dịch (tỷ đồng)	Thay đổi so với phiên trước	Khối lượng giao dịch (triệu CP)	Thay đổi so với phiên trước
HOSE	31,790.08	-1.76%	1,197.62	18.86%
HNX	1,601.05	-4.51%	89.61	10.67%

### CỔ PHIẾU NỔI BẬT TRONG NGÀY

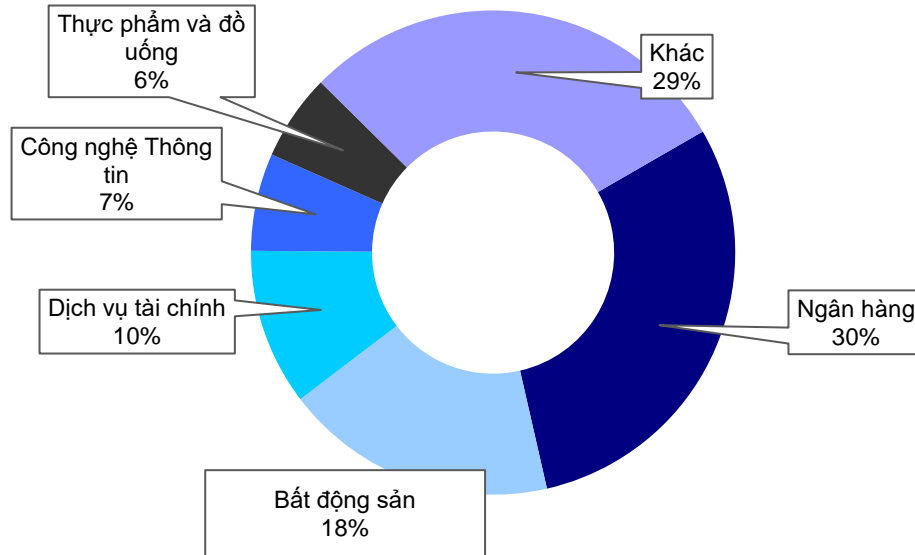


Top KLGĐ (triệu cổ phiếu)	Top GTGD (tỷ đồng)	Đột biến khối lượng	Top tăng điểm với thanh khoản cao (>10 tỷ)	Top giảm điểm với thanh khoản cao (>10 tỷ)
SHB	FPT	LM8	PHR	HHS
VIX	SHB	DHM	PLX	DXG
DXG	VHM	FUEKIV30	FPT	DIG
NVL	VIX	HAS	DPR	TCH
CII	HPG	L10	GAS	CII

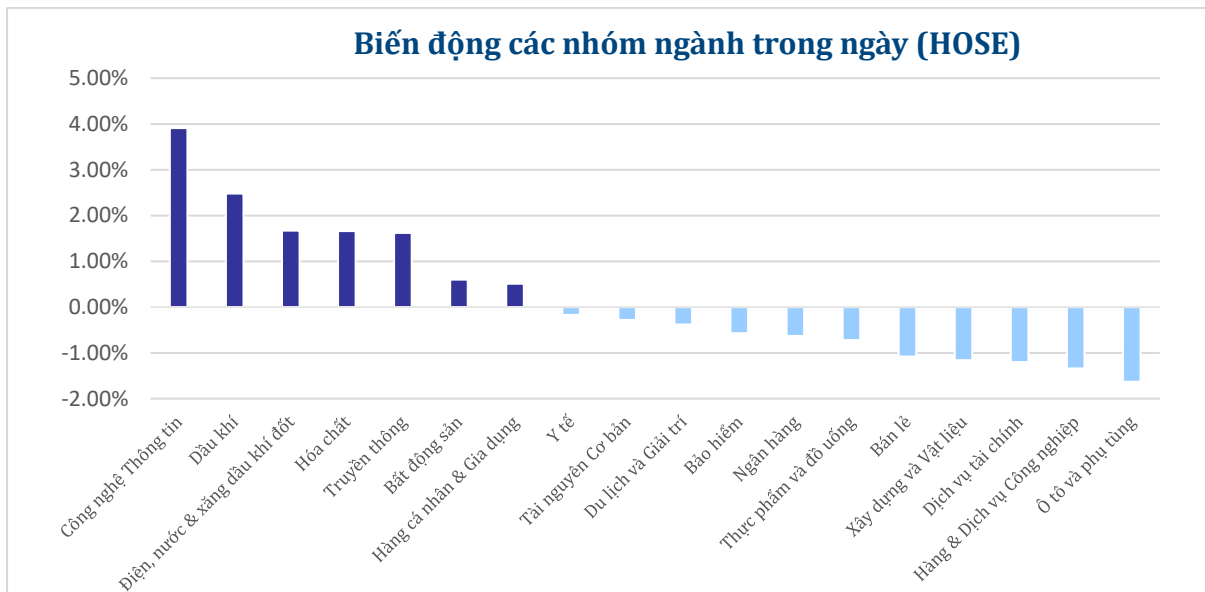


## DIỄN BIẾN NGÀNH

### Thanh khoản ngành trong ngày (HOSE)



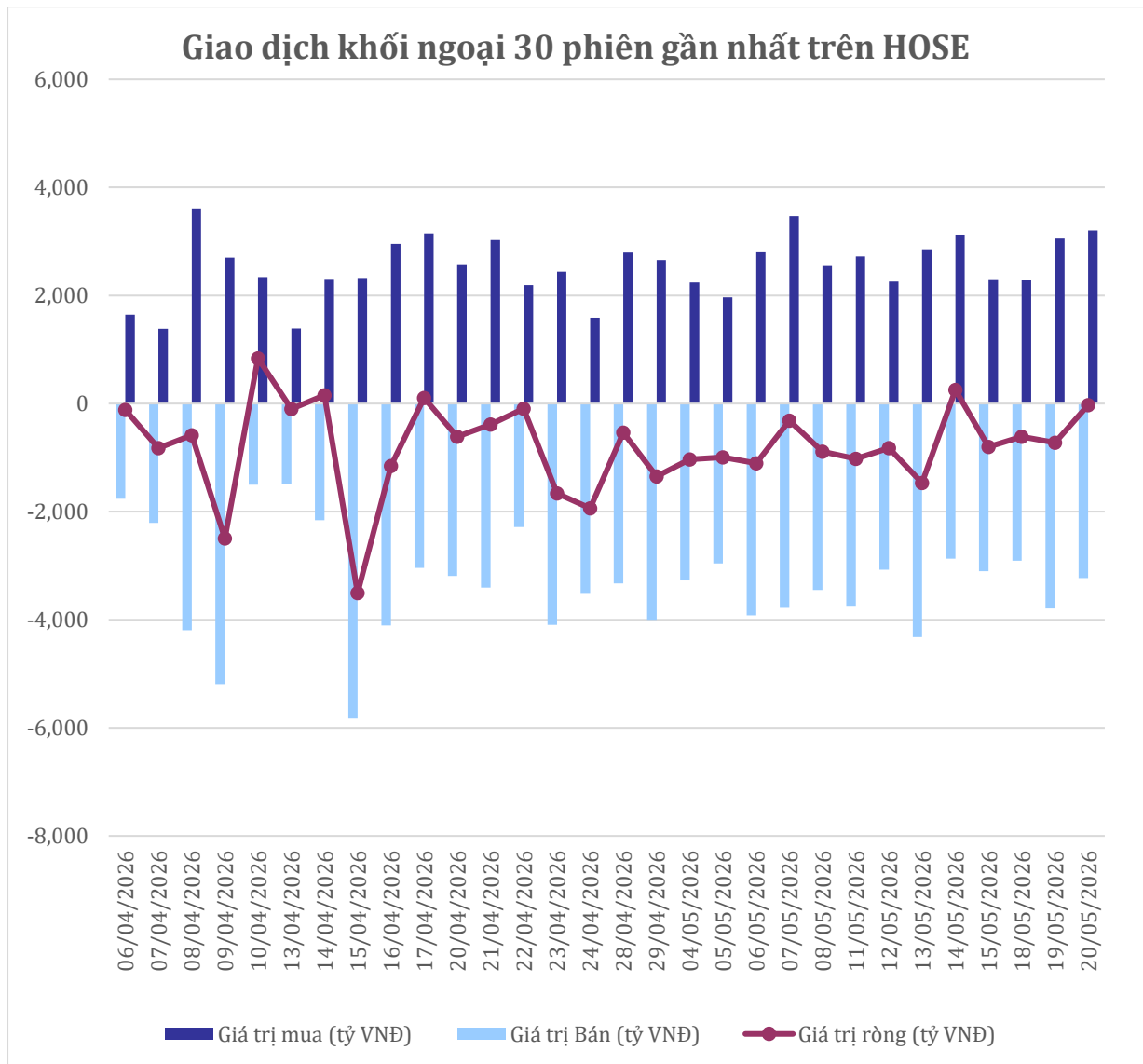
### Biến động các nhóm ngành trong ngày (HOSE)





### GIAO DỊCH KHỐI NGOẠI TRÊN HOSE

Top CP mua ròng	Giá trị mua ròng (tỷ đồng)	Top CP bán ròng	Giá trị bán ròng (tỷ đồng)
VCB	304.88	MBB	-226.03
VIC	216.52	ACB	-141.84
FPT	189.81	VNM	-111.02
VHM	107.05	TCB	-99.66
GAS	60.88	HDB	-92.11





## XẾP HẠNG CỔ PHIẾU

Chỉ số tham chiếu: **VN - Index.**

Kỳ hạn đầu tư: **6 đến 18 tháng**

Khuyến nghị	Định nghĩa
<b>Mua</b>	Tỷ suất lợi nhuận kỳ vọng $\geq 15\%$ Hoặc công ty/ngành có triển vọng tích cực
<b>Tích lũy</b>	Tỷ suất lợi nhuận kỳ vọng từ 5% đến 15% Hoặc công ty/ngành có triển vọng tích cực
<b>Trung lập</b>	Tỷ suất lợi nhuận kỳ vọng từ -5% đến 5% Hoặc công ty/ngành có triển vọng trung lập
<b>Giảm tỷ trọng</b>	Tỷ suất lợi nhuận kỳ vọng từ -15% to -5% Hoặc công ty/ngành có triển vọng kém tích cực
<b>Bán</b>	Tỷ suất lợi nhuận kỳ vọng nhỏ hơn -15% Hoặc công ty/ngành có triển vọng kém tích cực

## XẾP HẠNG NGÀNH

Chỉ số tham chiếu: **VN - Index**

Kỳ hạn đầu tư: **6 đến 18 tháng**

Xếp loại	Định nghĩa
<b>Vượt trội</b>	Tỷ suất lợi nhuận trung bình ngành so với VN-Index lớn hơn 5% Hoặc triển vọng ngành tích cực
<b>Trung lập</b>	Tỷ suất lợi nhuận trung bình ngành so với VN-Index từ -5% đến 5% Hoặc triển vọng ngành trung lập
<b>Kém hiệu quả</b>	Tỷ suất lợi nhuận trung bình ngành so với VN-Index nhỏ hơn -5% Hoặc triển vọng ngành kém tích cực

## KHUYẾN CÁO

Các nhận định trong báo cáo này phản ánh quan điểm riêng của chuyên viên phân tích chịu trách nhiệm chuẩn bị báo cáo này về mã chứng khoán hoặc tổ chức phát hành. Nhà đầu tư nên xem báo cáo này như một nguồn tham khảo và không nên xem báo cáo này là nội dung tư vấn đầu tư chứng khoán khi đưa ra quyết định đầu tư và Nhà đầu tư phải chịu toàn bộ trách nhiệm đối với quyết định đầu tư của chính mình. Công ty cổ phần chứng khoán Guotai Junan Việt Nam không chịu trách nhiệm đối với toàn bộ hay bất kỳ thiệt hại nào, hay sự kiện bị coi là thiệt hại nào là hệ quả phát sinh từ hoặc liên quan tới việc sử dụng toàn bộ hoặc từng phần thông tin hay ý kiến nào được đề cập trong bản báo cáo này.

Chuyên viên phân tích chịu trách nhiệm chuẩn bị báo cáo này nhận được thù lao dựa trên các yếu tố khác nhau, bao gồm chất lượng và độ chính xác của nghiên cứu, phản hồi của khách hàng, yếu tố cạnh tranh và doanh thu của công ty. Công ty cổ phần chứng khoán Guotai Junan Việt Nam và cán bộ, Tổng giám đốc, nhân viên có thể có một mối liên hệ đến bất kỳ chứng khoán nào được đề cập trong báo cáo này (hoặc trong bất kỳ khoản đầu tư nào có liên quan).

Chuyên viên phân tích chịu trách nhiệm chuẩn bị báo cáo này nỗ lực để chuẩn bị báo cáo trên cơ sở thông tin được cho là đáng tin cậy tại thời điểm công bố. Công ty cổ phần chứng khoán Guotai Junan Việt Nam không tuyên bố hay cam đoan, bảo đảm về tính đầy đủ và chính xác của thông tin đó. Các quan điểm và ước tính trong báo cáo này chỉ thể hiện quan điểm của chuyên viên phân tích chịu trách nhiệm chuẩn bị báo cáo tại thời điểm công bố và không được hiểu là quan điểm của Công ty cổ phần chứng khoán Guotai Junan Việt Nam và có thể thay đổi mà không cần báo trước.

Báo cáo này được chuẩn bị cho mục đích duy nhất là cung cấp thông tin cho các Nhà đầu tư bao gồm nhà đầu tư tổ chức và nhà đầu tư cá nhân của Guotai Junan Việt Nam tại Việt Nam và ở nước ngoài theo luật pháp và quy định có liên quan rõ ràng tại quốc gia nơi báo cáo này được phân phối và không nhằm đưa ra bất kỳ đề nghị hay hướng dẫn mua, bán hay nắm giữ chứng khoán cụ thể nào ở bất kỳ quốc gia nào. Các quan điểm và khuyến cáo được trình bày trong bản báo cáo này không tính đến sự khác biệt về mục tiêu, nhu cầu, chiến lược và hoàn cảnh cụ thể của từng Nhà đầu tư. Nhà đầu tư hiểu rằng có thể có các xung đột lợi ích ảnh hưởng đến tính khách quan của bản báo cáo này.

Nội dung của báo cáo này, bao gồm nhưng không giới hạn nội dung khuyến cáo không phải là căn cứ để Nhà đầu tư hay một bên thứ ba yêu cầu Công ty cổ phần chứng khoán Guotai Junan Việt Nam và/hoặc chuyên viên chịu trách nhiệm chuẩn bị báo cáo này thực hiện bất kỳ nghĩa vụ nào với Nhà đầu tư hay một bên thứ ba liên quan đến quyết định đầu tư của Nhà đầu tư và/hoặc nội dung của báo cáo này.

Bản báo cáo này không được sao chép, xuất bản hoặc phân phối lại bởi bất kỳ đối tượng nào cho bất kỳ mục đích nào mà không có sự cho phép bằng văn bản của đại diện có thẩm quyền của Công ty cổ phần chứng khoán Guotai Junan Việt Nam. Vui lòng dẫn nguồn khi trích dẫn.



**GUOTAI JUNAN VIETNAM RESEARCH DEPARTMENT**

**Vũ Quỳnh Như**  
Research Analyst  
[nhuvq@gtjas.com.vn](mailto:nhuvq@gtjas.com.vn)  
(024) 35.730.073- ext:702

**Ngô Diệu Linh**  
Research Analyst  
[linhnd@gtjas.com.vn](mailto:linhnd@gtjas.com.vn)  
(024) 35.730.073- ext:705

**Trịnh Khánh Linh**  
Research Analyst  
[linhtk@gtjas.com.vn](mailto:linhtk@gtjas.com.vn)  
(024) 35.730.073 – ext:707

**Nguyễn Ngọc Hiệp**  
Research Analyst  
[hiepnn@gtjas.com.vn](mailto:hiepnn@gtjas.com.vn)  
(024) 35.730.073 – ext:708

**Nguyễn Kỳ Minh**  
Chief Economist  
[minhnk@gtjas.com.vn](mailto:minhnk@gtjas.com.vn)  
(024) 35.730.073- ext:706

**Trần Thị Hồng Nhung**  
Deputy Director  
[nhungth@gtjas.com.vn](mailto:nhungth@gtjas.com.vn)  
(024) 35.730.073- ext:703

**GUOTAI JUNAN VIETNAM HOUSETEAM**



CHỨNG KHOÁN GUOTAI JUNAN (VIỆT NAM)  
GUOTAI JUNAN SECURITIES (VIETNAM)

LIÊN HỆ	TRỤ SỞ CHÍNH HÀ NỘI	CHI NHÁNH TP. HCM
Điện thoại tư vấn: (024) 35.730.073	P9-10, Tầng 1, Charmvit Tower	Tầng 3, Số 2 BIS, Công Trường Quốc Tế, P. 6, Q. 3, Tp.HCM
Điện thoại đặt lệnh: (024) 35.779.999	Điện thoại: (024) 35.730.073	Điện thoại: (028) 38.239.966
Email: <a href="mailto:info@gtjas.com.vn">info@gtjas.com.vn</a> Website: <a href="http://www.gtjai.com.vn">www.gtjai.com.vn</a>	Fax: (024) 35.730.088	Fax: (028) 38.239.696