



CẬP NHẬT TIN DOANH NGHIỆP

- ❖ PDR: Phát Đạt dự kiến chào bán tối đa 199.6 triệu cổ phiếu giá 10,000 đồng/cp, huy động gần 1,996 tỷ đồng để rót vào dự án ven sông Hàn và M&A dự án mới.
- ❖ VPB: VPBank dự kiến mua lại trước hạn lô trái phiếu VPB12506 trị giá 1,500 tỷ đồng sau 1 năm phát hành; đồng thời chốt quyền cổ tức tiền mặt 5% trong ngày 18/5.
- ❖ MSN: Công ty con của Masan hoàn tất bán gần 22 triệu cổ phiếu MSR, tương đương 2% vốn, giúp tăng free-float MSR lên 7.11% và hỗ trợ thanh khoản cổ phiếu.

THẾ GIỚI

Chỉ số	Điểm	% Thay đổi
CBOE Volatility Index	18.43	6.78%
ESTX 50 PR.EUR	5,823.50	-1.88%
SET Index	1,517.95	-1.38%
PSEi INDEX	5,976.77	-0.64%
FTSE Malaysia KLCI	1,740.22	-0.31%
FTSE Singapore Index	4,989.08	-0.14%
S&P BSE SENSEX	75,237.99	-0.21%
KOSPI Composite Index	7,493.18	-6.12%
Osaka - Osaka Delayed Price	61,409.29	-1.99%
SSE Composite Index	4,135.39	-1.02%
HANG SENG INDEX	25,962.73	-1.62%
FTSE Index - FTSE Index Delayed Price	10,195.37	-1.71%
Paris - Paris Delayed Price	7,952.55	-1.60%
DAX PERFORMANCE-INDEX	23,950.57	-2.07%
S&P 500	7,408.50	-1.24%
NASDAQ Composite	29,125.20	-1.54%
Dow Jones Industrial Average	49,526.11	-1.07%
Hàng hóa	Điểm	% Thay đổi
Giá vàng thế giới	4,540.07	-2.41%
Giá dầu Brent	109.26	3.35%
Giá dầu WTI	105.42	4.20%



DIỄN BIẾN THỊ TRƯỜNG PHIÊN HÔM TRƯỚC

Kết thúc phiên giao dịch 15/5/2026, các chỉ số chính phân hóa. VN-Index giảm 3.86 điểm, tương đương -0.20%, xuống 1,921.60 điểm; HNX-Index tăng 2.35 điểm lên 257.42 điểm; UPCoM-Index nhích nhẹ 0.05 điểm lên 126.40 điểm. Thanh khoản trên HOSE đạt 744.6 triệu đơn vị, giá trị 23,053 tỷ đồng, tăng 10.3% về khối lượng và 4.05% về giá trị so với phiên trước.

Về mức độ ảnh hưởng, áp lực điều chỉnh chủ yếu đến từ nhóm vốn hóa lớn, trong đó VIC, VPB, BID và HPG kéo giảm hơn 5.6 điểm của VN-Index. Ở chiều ngược lại, GAS, BSR, GVR, VHM và PLX là các mã hỗ trợ chính, giúp chỉ số thu hẹp đáng kể đà giảm về cuối phiên.

Các nhóm ngành diễn biến phân hóa. Nhóm năng lượng là điểm sáng nổi bật với GAS tăng trần, PLX tăng 5.9%, BSR tăng 5.0%, PVD tăng 1.4% và PVT tăng 2.6%. Bên cạnh đó, nhóm cao su tiếp tục giữ nhiệt với GVR, PHR, DPR và HRC giao dịch tích cực.

Khối ngoại quay lại bán ròng trên HOSE sau một phiên mua ròng trước đó, với giá trị bán ròng hơn 800 tỷ đồng. Giá trị mua vào đạt gần 2,230 tỷ đồng, trong khi giá trị bán ra trên 3,101 tỷ đồng, tạo thêm áp lực lên nhóm bluechip.

Diễn biến thị trường





FACTSET DỮ LIỆU THỊ TRƯỜNG NGÀY HÔM TRƯỚC

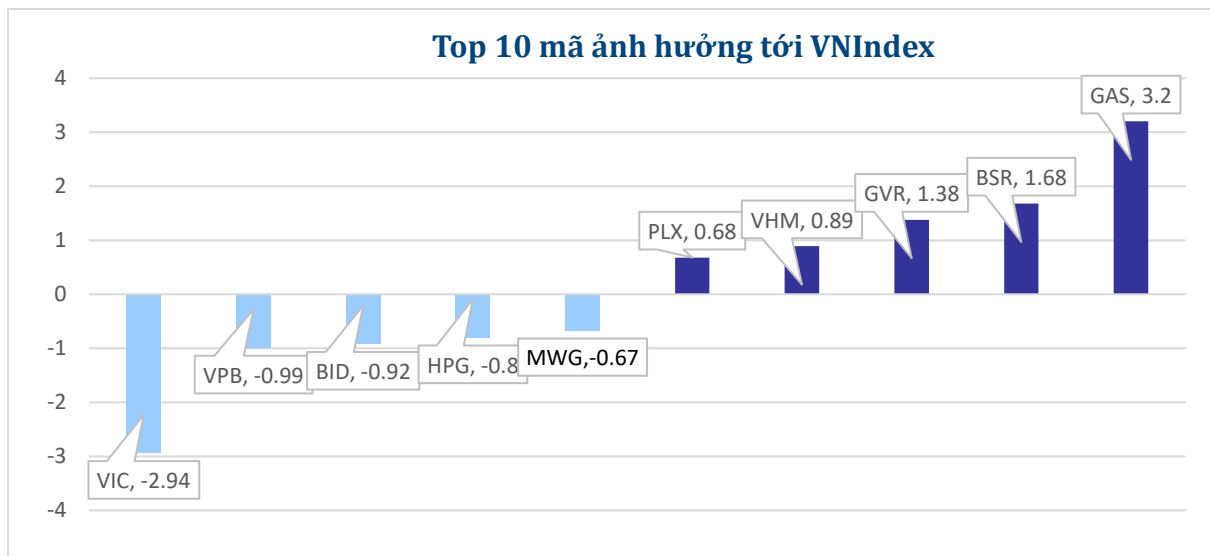
BIẾN ĐỘNG NGÀY

Chỉ số	Điểm số	Biến động	Điểm	Khối lượng GD	Giá trị GD	Số mã tăng	64	Số mã giảm
Vnindex	1,921.60	-0.20%	-3.86	744.6	23,053.2	120	62	187
Vn30 - Index	2,050.58	-0.87%	-18.04	368.4	14,620.2	9	0	21
Hnx30 - Index	531.60	0.23%	1.22	43.7	926.9	10	5	15
VNXAllshare	3,075.67	-0.65%	-20.11	767.2	22,743.7	143	87	231
HNX - Index	257.42	0.92%	2.35	62.3	1,089.7	64	48	85
Upcom - Index	126.40	0.04%	0.05	61.3	743.0	128	129	129

THANH KHOẢN NGÀY

Sàn	Giá trị giao dịch (tỷ đồng)	Thay đổi so với phiên trước	Khối lượng giao dịch (triệu CP)	Thay đổi so với phiên trước
HOSE	23,053.16	4.05%	744.59	10.29%
HNX	1,089.70	30.37%	62.25	61.77%

CỔ PHIẾU NỔI BẬT TRONG NGÀY

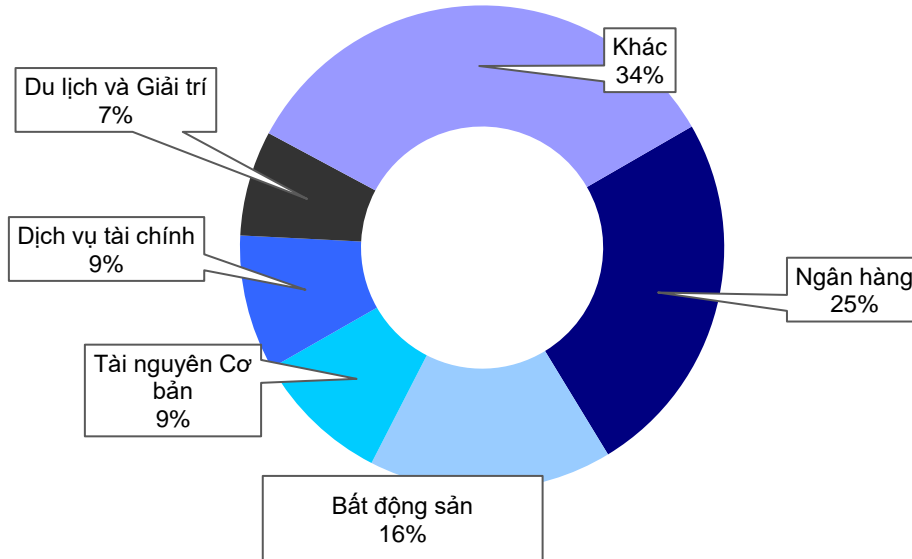


Top KLGĐ (triệu cổ phiếu)	Top GTGD (tỷ đồng)	Đột biến khối lượng	Top tăng điểm với thanh khoản cao (>10 tỷ)	Top giảm điểm với thanh khoản cao (>10 tỷ)
HPG	HPG	SCD 20000.00%	POM 9.66%	PNJ -3.17%
SHB	VJC	OPC 3500.78%	GAS 6.94%	MWG -2.61%
VIX	VIC	POM 2386.61%	PHR 6.90%	VTP -2.40%
NVL	MWG	BRC 2022.47%	PLX 5.90%	VPB -2.12%
ACB	TCB	FUEIP100 1157.56%	DXS 5.20%	MSN -2.02%

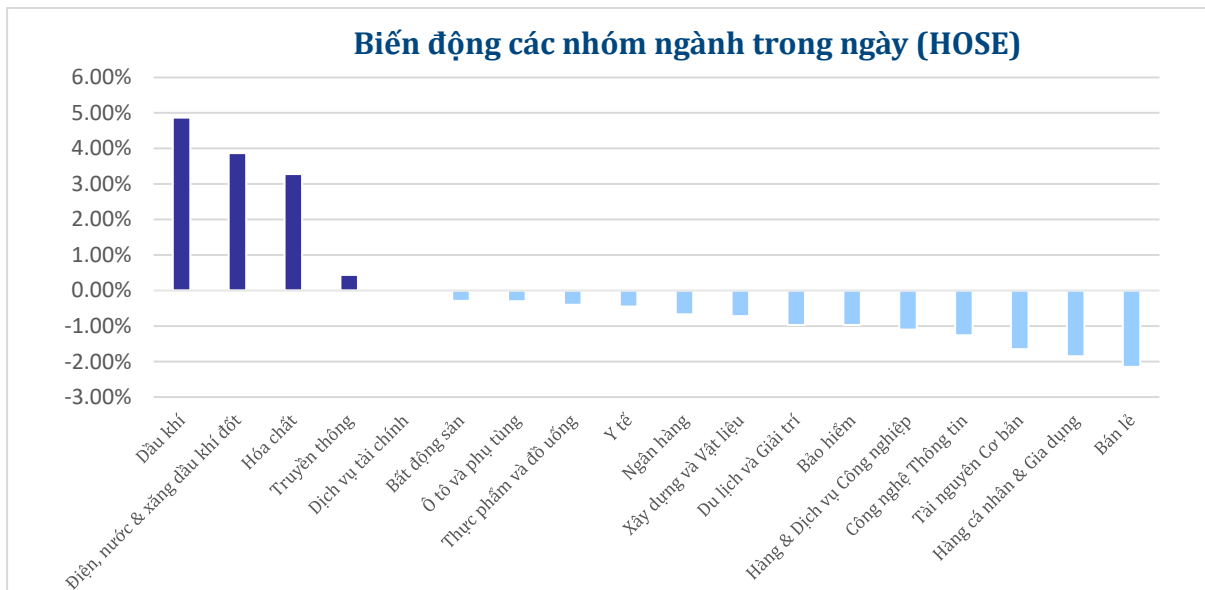


DIỄN BIẾN NGÀNH

Thanh khoản ngành trong ngày (HOSE)



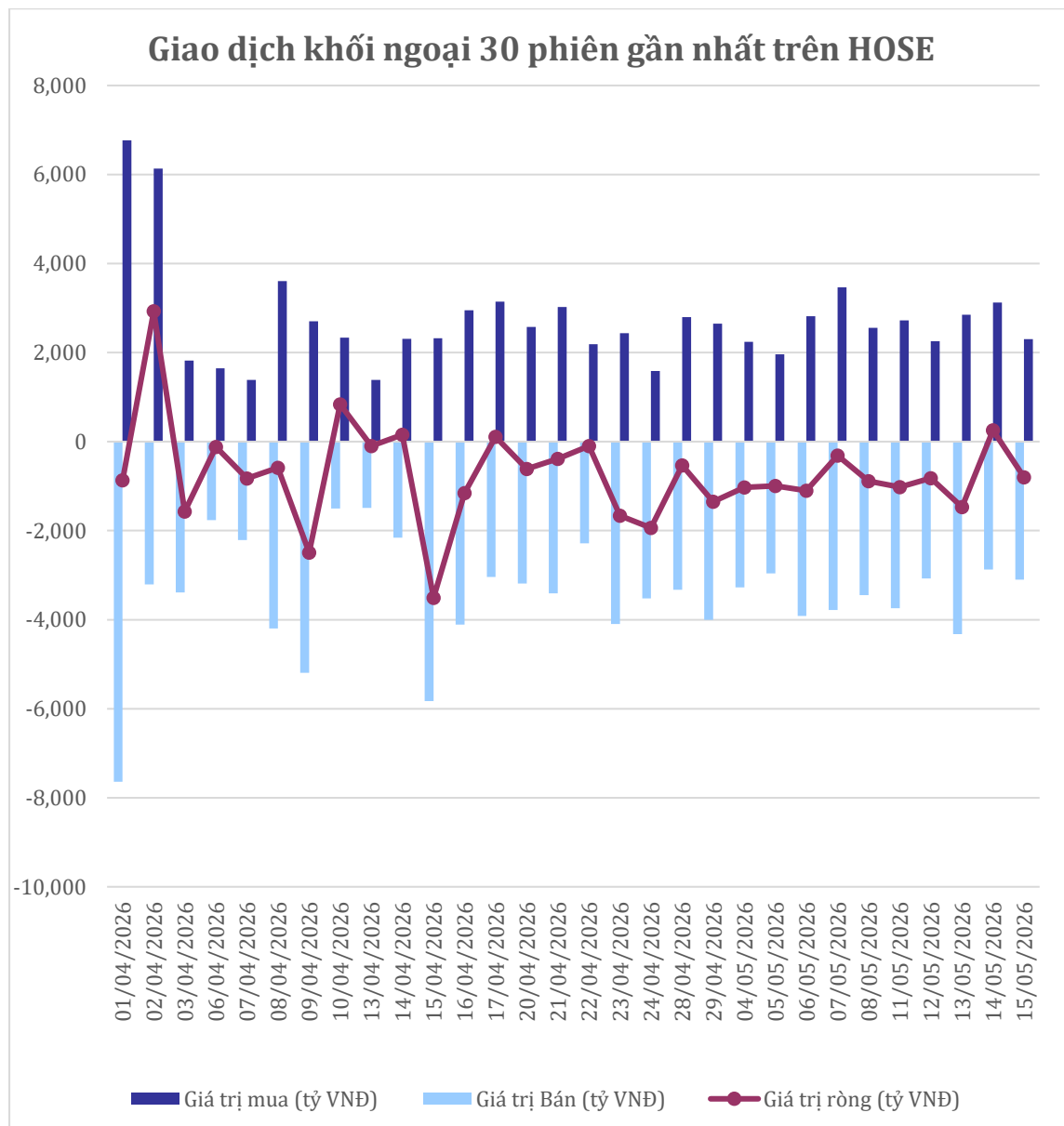
Biến động các nhóm ngành trong ngày (HOSE)





GIAO DỊCH KHỐI NGOẠI TRÊN HOSE

Top CP mua ròng	Giá trị mua ròng (tỷ đồng)	Top CP bán ròng	Giá trị bán ròng (tỷ đồng)
VNM	41.96	HPG	-234.18
MSB	41.18	VHM	-136.88
TCB	38.97	VPB	-94.45
SSI	38.62	VIC	-85.49
PVT	32.81	FPT	-73.16





XẾP HẠNG CỔ PHIẾU

Chỉ số tham chiếu: **VN - Index.**

Kỳ hạn đầu tư: **6 đến 18 tháng**

Khuyến nghị	Định nghĩa
Mua	Tỷ suất lợi nhuận kỳ vọng $\geq 15\%$ Hoặc công ty/ngành có triển vọng tích cực
Tích lũy	Tỷ suất lợi nhuận kỳ vọng từ 5% đến 15% Hoặc công ty/ngành có triển vọng tích cực
Trung lập	Tỷ suất lợi nhuận kỳ vọng từ -5% đến 5% Hoặc công ty/ngành có triển vọng trung lập
Giảm tỷ trọng	Tỷ suất lợi nhuận kỳ vọng từ -15% to -5% Hoặc công ty/ngành có triển vọng kém tích cực
Bán	Tỷ suất lợi nhuận kỳ vọng nhỏ hơn -15% Hoặc công ty/ngành có triển vọng kém tích cực

XẾP HẠNG NGÀNH

Chỉ số tham chiếu: **VN - Index**

Kỳ hạn đầu tư: **6 đến 18 tháng**

Xếp loại	Định nghĩa
Vượt trội	Tỷ suất lợi nhuận trung bình ngành so với VN-Index lớn hơn 5% Hoặc triển vọng ngành tích cực
Trung lập	Tỷ suất lợi nhuận trung bình ngành so với VN-Index từ -5% đến 5% Hoặc triển vọng ngành trung lập
Kém hiệu quả	Tỷ suất lợi nhuận trung bình ngành so với VN-Index nhỏ hơn -5% Hoặc triển vọng ngành kém tích cực

KHUYẾN CÁO

Các nhận định trong báo cáo này phản ánh quan điểm riêng của chuyên viên phân tích chịu trách nhiệm chuẩn bị báo cáo này về mã chứng khoán hoặc tổ chức phát hành. Nhà đầu tư nên xem báo cáo này như một nguồn tham khảo và không nên xem báo cáo này là nội dung tư vấn đầu tư chứng khoán khi đưa ra quyết định đầu tư và Nhà đầu tư phải chịu toàn bộ trách nhiệm đối với quyết định đầu tư của chính mình. Công ty cổ phần chứng khoán Guotai Junan Việt Nam không chịu trách nhiệm đối với toàn bộ hay bất kỳ thiệt hại nào, hay sự kiện bị coi là thiệt hại nào là hệ quả phát sinh từ hoặc liên quan tới việc sử dụng toàn bộ hoặc từng phần thông tin hay ý kiến nào được đề cập trong bản báo cáo này.

Chuyên viên phân tích chịu trách nhiệm chuẩn bị báo cáo này nhận được thù lao dựa trên các yếu tố khác nhau, bao gồm chất lượng và độ chính xác của nghiên cứu, phản hồi của khách hàng, yếu tố cạnh tranh và doanh thu của công ty. Công ty cổ phần chứng khoán Guotai Junan Việt Nam và cán bộ, Tổng giám đốc, nhân viên có thể có một mối liên hệ đến bất kỳ chứng khoán nào được đề cập trong báo cáo này (hoặc trong bất kỳ kỳ khoản đầu tư nào có liên quan).

Chuyên viên phân tích chịu trách nhiệm chuẩn bị báo cáo này nỗ lực để chuẩn bị báo cáo trên cơ sở thông tin được cho là đáng tin cậy tại thời điểm công bố. Công ty cổ phần chứng khoán Guotai Junan Việt Nam không tuyên bố hay cam đoan, bảo đảm về tính đầy đủ và chính xác của thông tin đó. Các quan điểm và ước tính trong báo cáo này chỉ thể hiện quan điểm của chuyên viên phân tích chịu trách nhiệm chuẩn bị báo cáo tại thời điểm công bố và không được hiểu là quan điểm của Công ty cổ phần chứng khoán Guotai Junan Việt Nam và có thể thay đổi mà không cần báo trước.

Báo cáo này được chuẩn bị cho mục đích duy nhất là cung cấp thông tin cho các Nhà đầu tư bao gồm nhà đầu tư tổ chức và nhà đầu tư cá nhân của Guotai Junan Việt Nam tại Việt Nam và ở nước ngoài theo luật pháp và quy định có liên quan rõ ràng tại quốc gia nơi báo cáo này được phân phối và không nhằm đưa ra bất kỳ đề nghị hay hướng dẫn mua, bán hay nắm giữ chứng khoán cụ thể nào ở bất kỳ quốc gia nào. Các quan điểm và khuyến cáo được trình bày trong bản báo cáo này không tính đến sự khác biệt về mục tiêu, nhu cầu, chiến lược và hoàn cảnh cụ thể của từng Nhà đầu tư. Nhà đầu tư hiểu rằng có thể có các xung đột lợi ích ảnh hưởng đến tính khách quan của bản báo cáo này.

Nội dung của báo cáo này, bao gồm nhưng không giới hạn nội dung khuyến cáo không phải là căn cứ để Nhà đầu tư hay một bên thứ ba yêu cầu Công ty cổ phần chứng khoán Guotai Junan Việt Nam và/hoặc chuyên viên chịu trách nhiệm chuẩn bị báo cáo này thực hiện bất kỳ nghĩa vụ nào với Nhà đầu tư hay một bên thứ ba liên quan đến quyết định đầu tư của Nhà đầu tư và/hoặc nội dung của báo cáo này.

Bản báo cáo này không được sao chép, xuất bản hoặc phân phối lại bởi bất kỳ đối tượng nào cho bất kỳ mục đích nào mà không có sự cho phép bằng văn bản của đại diện có thẩm quyền của Công ty cổ phần chứng khoán Guotai Junan Việt Nam. Vui lòng dẫn nguồn khi trích dẫn.



GUOTAI JUNAN VIETNAM RESEARCH DEPARTMENT

Vũ Quỳnh Như

Research Analyst

nhuvq@gtjas.com.vn

(024) 35.730.073- ext:702

Ngô Diệu Linh

Research Analyst

linhnd@gtjas.com.vn

(024) 35.730.073- ext:705

Trịnh Khánh Linh

Research Analyst

linhtk@gtjas.com.vn

(024) 35.730.073 – ext:707

Nguyễn Ngọc Hiệp

Research Analyst

hiepnn@gtjas.com.vn

(024) 35.730.073 – ext:708

Nguyễn Kỳ Minh

Chief Economist

minhnk@gtjas.com.vn

(024) 35.730.073- ext:706

Trần Thị Hồng Nhung

Deputy Director

nhungth@gtjas.com.vn

(024) 35.730.073- ext:703

GUOTAI JUNAN VIETNAM HOUSETEAM



CHỨNG KHOÁN GUOTAI JUNAN (VIỆT NAM)
GUOTAI JUNAN SECURITIES (VIETNAM)

LIÊN HỆ	TRỤ SỞ CHÍNH HÀ NỘI	CHI NHÁNH TP. HCM
Điện thoại tư vấn: (024) 35.730.073	P9-10, Tầng 1, Charmvit Tower	Tầng 3, Số 2 BIS, Công Trường Quốc Tế, P. 6, Q. 3, Tp.HCM
Điện thoại đặt lệnh: (024) 35.779.999	Điện thoại: (024) 35.730.073	Điện thoại: (028) 38.239.966
Email: info@gtjas.com.vn Website: www.gtjai.com.vn	Fax: (024) 35.730.088	Fax: (028) 38.239.696