



CẬP NHẬT TIN DOANH NGHIỆP

- ❖ HHC: Bánh kẹo Hải Hà đặt mục tiêu doanh thu 2026 gấp rưỡi năm trước với doanh thu 1,230 tỷ đồng (+51%) và lợi nhuận trước thuế 70 tỷ đồng (+18%).
- ❖ GDT: ĐHĐCĐ: CTCP Chế biến Gỗ Đức Thành đã mua thêm 1 nhà máy mới, sắp phát hành tăng vốn hơn 160 tỷ đồng
- ❖ SIP: CTCP Đầu tư Sài Gòn VRG thông báo về việc chi trả cổ tức đợt 2/2025 bằng tiền mặt, với tỷ lệ 40%, tương ứng 4,000 đồng/cp

THẾ GIỚI

Chỉ số	Điểm	% Thay đổi
CBOE Volatility Index	17.19	0.64%
ESTX 50 PR.EUR	5,911.53	-1.02%
SET Index	1,500.36	-0.48%
PSEi INDEX	5,960.97	-1.21%
FTSE Malaysia KLCI	1,748.06	-0.61%
FTSE Singapore Index	4,921.90	-0.41%
S&P BSE SENSEX	77,328.19	-0.66%
KOSPI Composite Index	7,498.00	0.11%
Osaka - Osaka Delayed Price	62,713.65	-0.19%
SSE Composite Index	4,179.95	0.00%
HANG SENG INDEX	26,393.71	-0.87%
FTSE Index - FTSE Index Delayed Price	10,233.07	-0.43%
Paris - Paris Delayed Price	8,112.57	-1.09%
DAX PERFORMANCE-INDEX	24,338.63	-1.32%
S&P 500	7,398.93	0.84%
NASDAQ Composite	29,234.99	2.35%
Dow Jones Industrial Average	49,609.16	0.02%
Hàng hóa	Điểm	% Thay đổi
Giá vàng thế giới	4,714.89	0.60%
Giá dầu Brent	101.29	1.23%
Giá dầu WTI	95.42	0.64%



DIỄN BIẾN THỊ TRƯỜNG PHIÊN HÔM TRƯỚC

Kết thúc phiên giao dịch 8/5/2026, các chỉ số chính tăng giảm trái chiều. VN-Index tăng 0.33%, lên mức 1915.37 điểm; HNX-Index giảm 0.51% xuống mức 246.49 điểm. Khối lượng giao dịch trên HOSE đạt hơn 944 triệu đơn vị, giảm 1.75% so với phiên giao dịch trước. Khối lượng giao dịch trên HNX đạt hơn 48 triệu đơn vị, giảm 21.41% so với phiên trước.

Về mức độ ảnh hưởng, VIC, BID, VHM là những mã có ảnh hưởng tích cực nhất đến VN-Index với hơn 7 điểm tăng. Ở chiều ngược lại, VJC, GAS, MWG là những mã có tác động tiêu cực đến chỉ số.

Các nhóm ngành có diễn biến trái chiều. Nhóm ngành dẫn dắt là dầu khí và hàng và dịch vụ công nghiệp. Nhóm ngành tiêu cực nhất là bán lẻ và bảo hiểm.

Khối ngoại bán ròng trên HoSE, giá trị bán ròng được ghi nhận khoảng 888 tỷ đồng, chủ yếu ở các mã FPT (445 tỷ đồng), VHM (266 tỷ đồng), ACB (138 tỷ đồng). Trên HNX, giá trị mua ròng được ghi nhận khoảng 1 tỷ đồng.

Diễn biến thị trường





FACTSET DỮ LIỆU THỊ TRƯỜNG NGÀY HÔM TRƯỚC

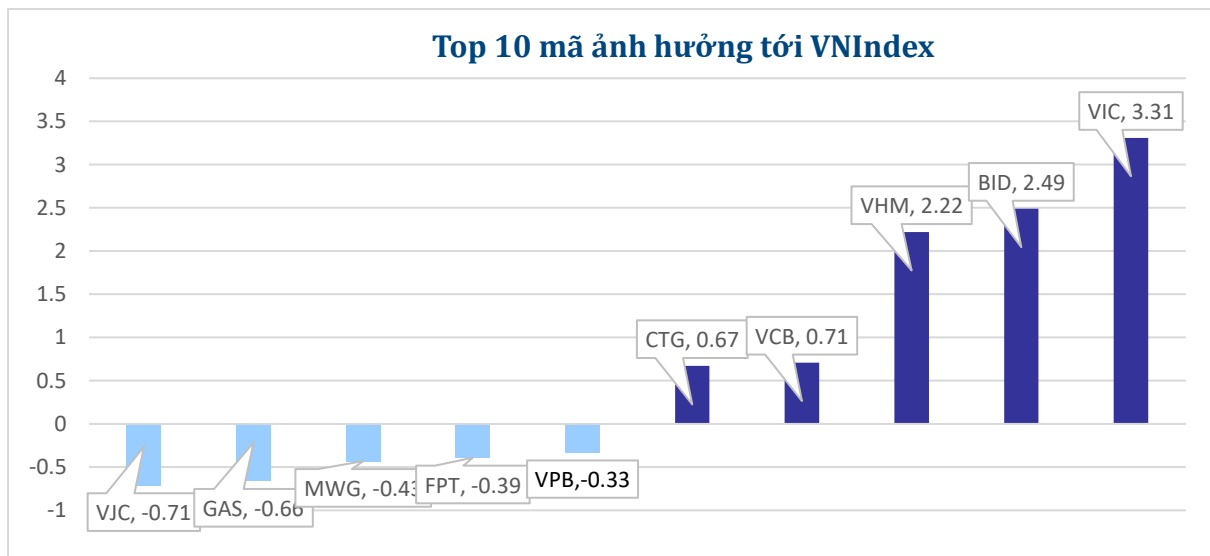
BIẾN ĐỘNG NGÀY

Chỉ số	Điểm số	Biến động	Điểm	Khối lượng GD	Giá trị GD	Số mã tăng	64	Số mã giảm
Vnindex	1,915.37	0.33%	6.36	944.2	28,137.6	97	56	213
Vn30 - Index	2,074.06	-0.24%	-5.04	371.8	15,499.8	10	2	18
Hnx30 - Index	527.94	-0.46%	-2.45	32.9	670.1	4	3	23
VNXAllshare	3,095.51	0.19%	5.79	965.0	28,107.2	120	89	253
HNX - Index	246.49	-0.51%	-1.27	48.8	819.9	45	59	92
Upcom - Index	127.33	-0.66%	-0.85	55.4	733.9	133	120	140

THANH KHOẢN NGÀY

Sàn	Giá trị giao dịch (tỷ đồng)	Thay đổi so với phiên trước	Khối lượng giao dịch (triệu CP)	Thay đổi so với phiên trước
HOSE	28,137.62	-6.34%	944.20	-1.75%
HNX	819.89	-32.05%	48.76	-21.41%

CỔ PHIẾU NỔI BẬT TRONG NGÀY

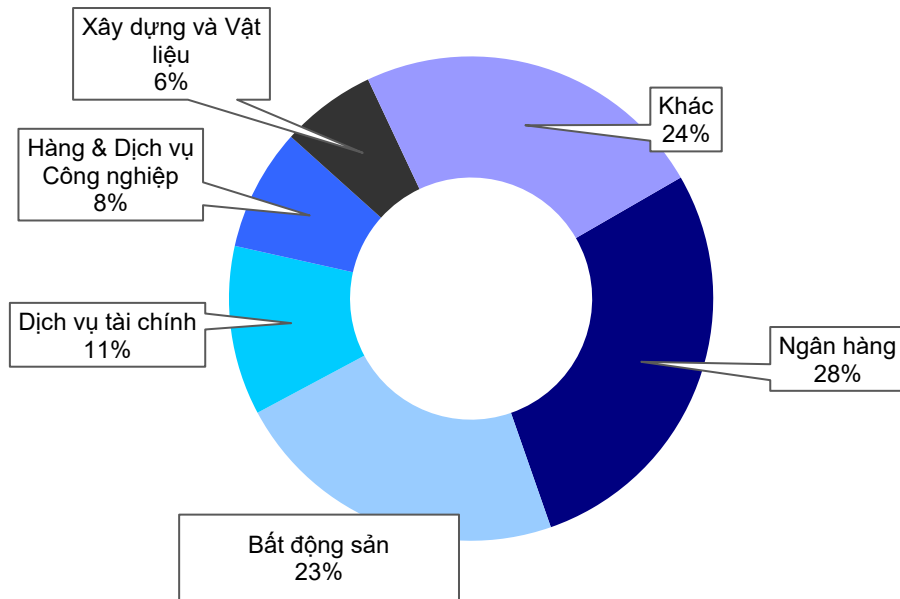


Top KLGĐ (triệu cổ phiếu)	Top GTGD (tỷ đồng)	Đột biến khối lượng	Top tăng điểm với thanh khoản cao (>10 tỷ)	Top giảm điểm với thanh khoản cao (>10 tỷ)
SHB	VIC	AGM	GEX	NT2
VIX	VIX	VSI	VIX	PC1
MSB	VHM	TNI	NVL	CTD
NVL	SHB	BCE	MSB	TV2
GEX	FPT	PGD	BID	HNG

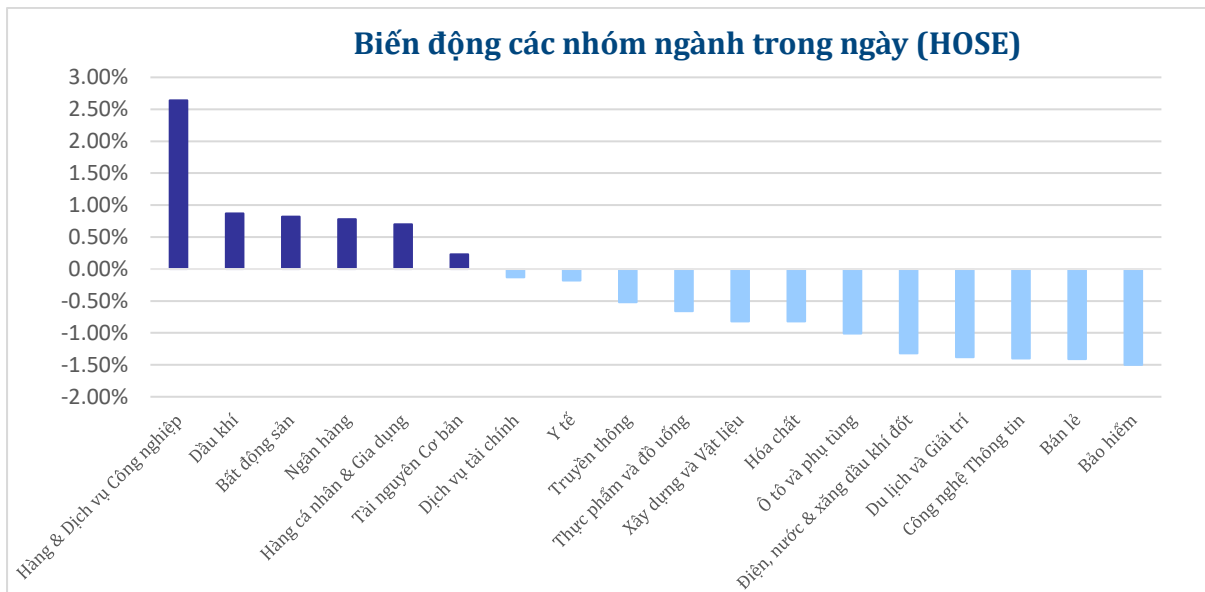


DIỄN BIẾN NGÀNH

Thanh khoản ngành trong ngày (HOSE)



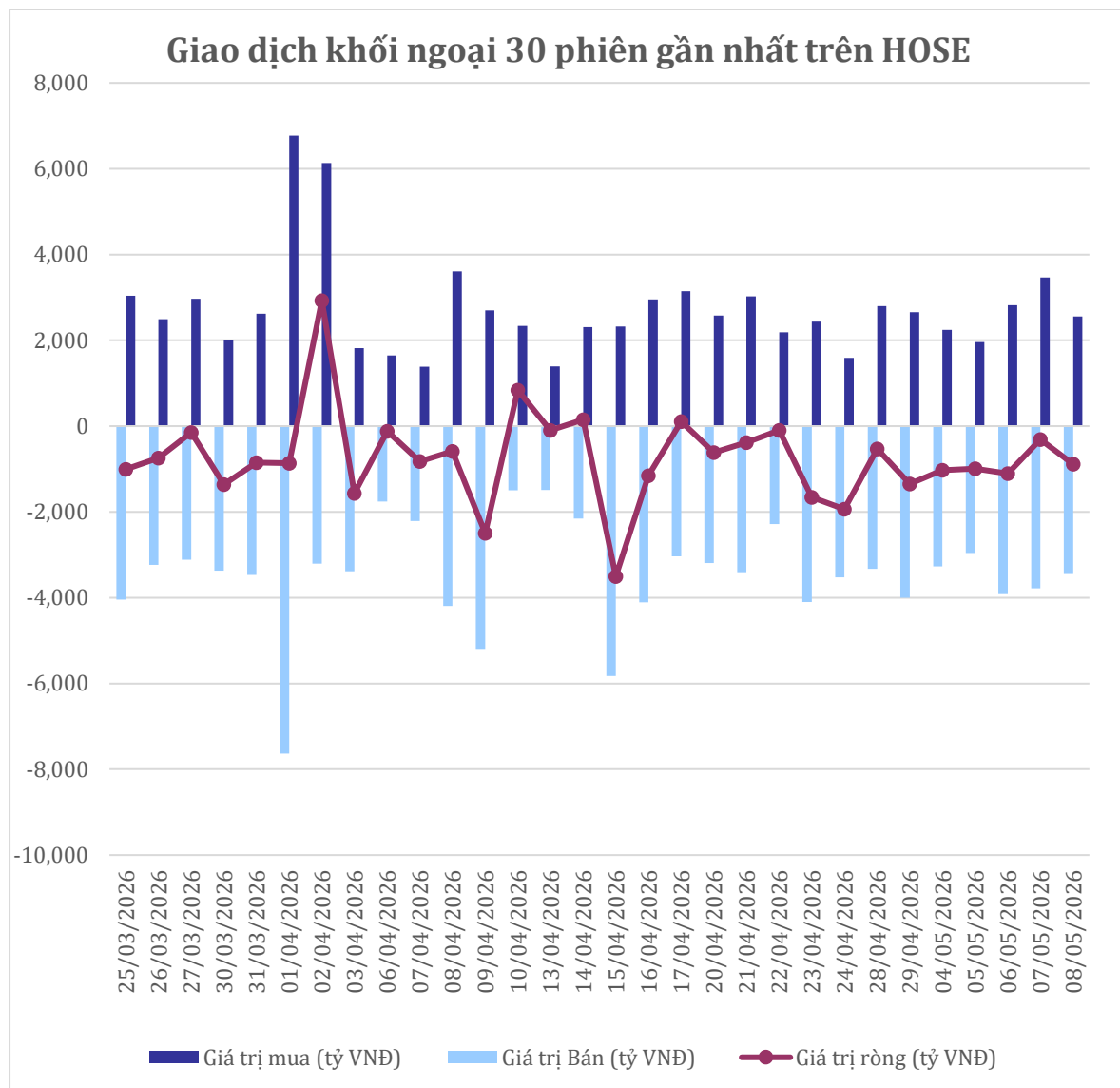
Biến động các nhóm ngành trong ngày (HOSE)





GIAO DỊCH KHỐI NGOẠI TRÊN HOSE

Top CP mua ròng	Giá trị mua ròng (tỷ đồng)	Top CP bán ròng	Giá trị bán ròng (tỷ đồng)
MSN	162.01	FPT	-445.03
VIX	146.74	VHM	-266.92
VIC	136.41	ACB	-138.41
BID	99.14	MSB	-109.71
GEX	58.85	CTD	-79.79





XẾP HẠNG CỔ PHIẾU

Chỉ số tham chiếu: **VN - Index.**

Kỳ hạn đầu tư: **6 đến 18 tháng**

Khuyến nghị	Định nghĩa
Mua	Tỷ suất lợi nhuận kỳ vọng $\geq 15\%$ Hoặc công ty/ngành có triển vọng tích cực
Tích lũy	Tỷ suất lợi nhuận kỳ vọng từ 5% đến 15% Hoặc công ty/ngành có triển vọng tích cực
Trung lập	Tỷ suất lợi nhuận kỳ vọng từ -5% đến 5% Hoặc công ty/ngành có triển vọng trung lập
Giảm tỷ trọng	Tỷ suất lợi nhuận kỳ vọng từ -15% to -5% Hoặc công ty/ngành có triển vọng kém tích cực
Bán	Tỷ suất lợi nhuận kỳ vọng nhỏ hơn -15% Hoặc công ty/ngành có triển vọng kém tích cực

XẾP HẠNG NGÀNH

Chỉ số tham chiếu: **VN - Index**

Kỳ hạn đầu tư: **6 đến 18 tháng**

Xếp loại	Định nghĩa
Vượt trội	Tỷ suất lợi nhuận trung bình ngành so với VN-Index lớn hơn 5% Hoặc triển vọng ngành tích cực
Trung lập	Tỷ suất lợi nhuận trung bình ngành so với VN-Index từ -5% đến 5% Hoặc triển vọng ngành trung lập
Kém hiệu quả	Tỷ suất lợi nhuận trung bình ngành so với VN-Index nhỏ hơn -5% Hoặc triển vọng ngành kém tích cực

KHUYẾN CÁO

Các nhận định trong báo cáo này phản ánh quan điểm riêng của chuyên viên phân tích chịu trách nhiệm chuẩn bị báo cáo này về mã chứng khoán hoặc tổ chức phát hành. Nhà đầu tư nên xem báo cáo này như một nguồn tham khảo và không nên xem báo cáo này là nội dung tư vấn đầu tư chứng khoán khi đưa ra quyết định đầu tư và Nhà đầu tư phải chịu toàn bộ trách nhiệm đối với quyết định đầu tư của chính mình. Công ty cổ phần chứng khoán Guotai Junan Việt Nam không chịu trách nhiệm đối với toàn bộ hay bất kỳ thiệt hại nào, hay sự kiện bị coi là thiệt hại nào là hệ quả phát sinh từ hoặc liên quan tới việc sử dụng toàn bộ hoặc từng phần thông tin hay ý kiến nào được đề cập trong bản báo cáo này.

Chuyên viên phân tích chịu trách nhiệm chuẩn bị báo cáo này nhận được thù lao dựa trên các yếu tố khác nhau, bao gồm chất lượng và độ chính xác của nghiên cứu, phản hồi của khách hàng, yếu tố cạnh tranh và doanh thu của công ty. Công ty cổ phần chứng khoán Guotai Junan Việt Nam và cán bộ, Tổng giám đốc, nhân viên có thể có một mối liên hệ đến bất kỳ chứng khoán nào được đề cập trong báo cáo này (hoặc trong bất kỳ kỳ khoản đầu tư nào có liên quan).

Chuyên viên phân tích chịu trách nhiệm chuẩn bị báo cáo này nỗ lực để chuẩn bị báo cáo trên cơ sở thông tin được cho là đáng tin cậy tại thời điểm công bố. Công ty cổ phần chứng khoán Guotai Junan Việt Nam không tuyên bố hay cam đoan, bảo đảm về tính đầy đủ và chính xác của thông tin đó. Các quan điểm và ước tính trong báo cáo này chỉ thể hiện quan điểm của chuyên viên phân tích chịu trách nhiệm chuẩn bị báo cáo tại thời điểm công bố và không được hiểu là quan điểm của Công ty cổ phần chứng khoán Guotai Junan Việt Nam và có thể thay đổi mà không cần báo trước.

Báo cáo này được chuẩn bị cho mục đích duy nhất là cung cấp thông tin cho các Nhà đầu tư bao gồm nhà đầu tư tổ chức và nhà đầu tư cá nhân của Guotai Junan Việt Nam tại Việt Nam và ở nước ngoài theo luật pháp và quy định có liên quan rõ ràng tại quốc gia nơi báo cáo này được phân phối và không nhằm đưa ra bất kỳ đề nghị hay hướng dẫn mua, bán hay nắm giữ chứng khoán cụ thể nào ở bất kỳ quốc gia nào. Các quan điểm và khuyến cáo được trình bày trong bản báo cáo này không tính đến sự khác biệt về mục tiêu, nhu cầu, chiến lược và hoàn cảnh cụ thể của từng Nhà đầu tư. Nhà đầu tư hiểu rằng có thể có các xung đột lợi ích ảnh hưởng đến tính khách quan của bản báo cáo này.

Nội dung của báo cáo này, bao gồm nhưng không giới hạn nội dung khuyến cáo không phải là căn cứ để Nhà đầu tư hay một bên thứ ba yêu cầu Công ty cổ phần chứng khoán Guotai Junan Việt Nam và/hoặc chuyên viên chịu trách nhiệm chuẩn bị báo cáo này thực hiện bất kỳ nghĩa vụ nào với Nhà đầu tư hay một bên thứ ba liên quan đến quyết định đầu tư của Nhà đầu tư và/hoặc nội dung của báo cáo này.

Bản báo cáo này không được sao chép, xuất bản hoặc phân phối lại bởi bất kỳ đối tượng nào cho bất kỳ mục đích nào mà không có sự cho phép bằng văn bản của đại diện có thẩm quyền của Công ty cổ phần chứng khoán Guotai Junan Việt Nam. Vui lòng dẫn nguồn khi trích dẫn.



GUOTAI JUNAN VIETNAM RESEARCH DEPARTMENT

Vũ Quỳnh Như
Research Analyst
nhuvq@gtjas.com.vn
(024) 35.730.073- ext:702

Ngô Diệu Linh
Research Analyst
linhnd@gtjas.com.vn
(024) 35.730.073- ext:705

Trịnh Khánh Linh
Research Analyst
linhtk@gtjas.com.vn
(024) 35.730.073 – ext:707

Nguyễn Ngọc Hiệp
Research Analyst
hiepnn@gtjas.com.vn
(024) 35.730.073 – ext:708

Nguyễn Kỳ Minh
Chief Economist
minhnk@gtjas.com.vn
(024) 35.730.073- ext:706

Trần Thị Hồng Nhung
Deputy Director
nhungth@gtjas.com.vn
(024) 35.730.073- ext:703

GUOTAI JUNAN VIETNAM HOUSETEAM



CHỨNG KHOÁN GUOTAI JUNAN (VIỆT NAM)
GUOTAI JUNAN SECURITIES (VIETNAM)

LIÊN HỆ	TRỤ SỞ CHÍNH HÀ NỘI	CHI NHÁNH TP. HCM
Điện thoại tư vấn: (024) 35.730.073	P9-10, Tầng 1, Charmvit Tower	Tầng 3, Số 2 BIS, Công Trường Quốc Tế, P. 6, Q. 3, Tp.HCM
Điện thoại đặt lệnh: (024) 35.779.999	Điện thoại: (024) 35.730.073	Điện thoại: (028) 38.239.966
Email: info@gtjas.com.vn Website: www.gtjai.com.vn	Fax: (024) 35.730.088	Fax: (028) 38.239.696