



CẬP NHẬT TIN ĐÁNG CHÚ Ý

- ❖ Ngày hôm qua Mỹ đã tiến hành một số đợt không kích vào các khu vực cảng Qeshm và Bandar Abbas của Iran, và gần như đảm bảo là sẽ có những đợt tấn công trả đũa từ phía Iran. Điều này làm phức tạp hơn các nỗ lực tìm kiếm giải pháp hòa bình lâu dài tại khu vực Trung Đông, trong bối cảnh Iran có phản hồi không mấy tích cực về các đề xuất của Mỹ là “không có cơ sở thực tế”. Ngược lại, Tổng thống Mỹ dự kiến sẽ có chuyến thăm Trung Quốc giữa tháng này và hội đàm với người đồng cấp, Tổng Bí thư, Chủ tịch nước CHND Trung Hoa Tập Cận Bình. Các chuyên gia dự báo giải pháp với vấn đề Trung Đông là một chủ đề quan trọng được trao đổi giữa 2 ông.
- ❖ Theo báo cáo tài chính của các ngân hàng, dù tổng số dư tiền gửi toàn hệ thống tăng khoảng 0.6% so với cuối 2025, tuy nhiên 13/27 ngân hàng thống kê (là các ngân hàng niêm yết trên sàn chứng khoán) chứng kiến sụt giảm về số dư huy động vốn, trong đó có những tổ chức lớn như BIDV, TCB, MBB. Diễn biến này khá bất ngờ khi lãi suất huy động đang tăng trong thời gian qua. Nhìn chung, hệ thống ngân hàng Việt Nam đã có cảnh báo trong thời gian gần đây, khi tăng trưởng huy động vốn thường xuyên có dấu hiệu hụt hơi so với tăng trưởng tín dụng.

CẬP NHẬT TIN DOANH NGHIỆP

- ❖ GMD: ĐHĐCĐ Gemadept (GMD): Hai kịch bản kế hoạch kinh doanh 2026, tiếp tục mở rộng hệ sinh thái cảng – logistics
- ❖ PVI: Chi phí bồi thường tăng gấp đôi, lợi nhuận bảo hiểm PVI vẫn vọt 74%
- ❖ HQC: Hai lãnh đạo xin từ nhiệm, kết quả kinh doanh quý I/2026 có nhiều biến động.
- ❖ VCG/ACV: Tiến độ sân bay Long Thành: Vinaconex đẩy mạnh thi công, ACV khẳng định quy trình minh bạch
- ❖ HBC: Hòa Bình lợi nhuận sau thuế công ty mẹ tăng 29.45%

THẾ GIỚI

| Chỉ số | Điểm | % Thay đổi |
|--|-----------|------------|
| CBOE Volatility Index | 17.08 | -1.78% |
| ESTX 50 PR.EUR | 5,967.46 | -0.99% |
| SET Index | 1,507.53 | -0.62% |
| PSEi INDEX | 6,034.27 | 1.12% |
| FTSE Malaysia KLCI | 1,758.85 | 0.11% |
| FTSE Singapore Index | 4,941.96 | 0.30% |
| S&P BSE SENSEX | 77,844.52 | -0.15% |
| KOSPI Composite Index | 7,490.05 | 1.43% |
| Osaka - Osaka Delayed Price | 62,833.84 | 1.58% |
| SSE Composite Index | 4,180.09 | 0.48% |
| HANG SENG INDEX | 26,626.28 | 1.57% |
| FTSE Index - FTSE Index Delayed Price | 10,276.95 | -1.55% |
| Paris - Paris Delayed Price | 8,202.08 | -1.17% |
| DAX PERFORMANCE-INDEX | 24,663.61 | -1.02% |
| S&P 500 | 7,337.11 | -0.38% |
| NASDAQ Composite | 28,563.95 | -0.12% |
| Dow Jones Industrial Average | 49,596.60 | -0.63% |
| Hàng hóa | Điểm | % Thay đổi |
| Giá vàng thế giới | 4,687.24 | -0.25% |
| Giá dầu Brent | 103.49 | 2.19% |
| Giá dầu WTI | 97.75 | 2.81% |



DIỄN BIẾN THỊ TRƯỜNG PHIÊN HÔM TRƯỚC

Kết thúc phiên giao dịch 7/5/2026, các chỉ số chính tăng giảm trái chiều. VN-Index tăng 0.94%, lên mức 1909.01 điểm; HNX-Index giảm 0.28% xuống mức 247.76 điểm. Khối lượng giao dịch trên HOSE đạt hơn 961 triệu đơn vị, tăng 9.81% so với phiên giao dịch trước. Khối lượng giao dịch trên HNX đạt hơn 62 triệu đơn vị, giảm 34.82% so với phiên trước.

Về mức độ ảnh hưởng, VHM, VIC, STB là những mã có ảnh hưởng tích cực nhất đến VN-Index với hơn 19 điểm tăng. Ở chiều ngược lại, GAS, BSR, VCB là những mã có tác động tiêu cực đến chỉ số.

Các nhóm ngành có diễn biến trái chiều. Nhóm ngành dẫn dắt là bất động sản và hàng và dịch vụ công nghiệp. Nhóm ngành tiêu cực nhất là dầu khí và tiện ích.

Khối ngoại bán ròng trên HoSE, giá trị bán ròng được ghi nhận khoảng 312 tỷ đồng, chủ yếu ở các mã FPT (372 tỷ đồng), ACB (296 tỷ đồng), KDH (118 tỷ đồng). Trên HNX, giá trị mua ròng được ghi nhận khoảng 12 tỷ đồng.

Diễn biến thị trường





FACTSET DỮ LIỆU THỊ TRƯỜNG NGÀY HÔM TRƯỚC

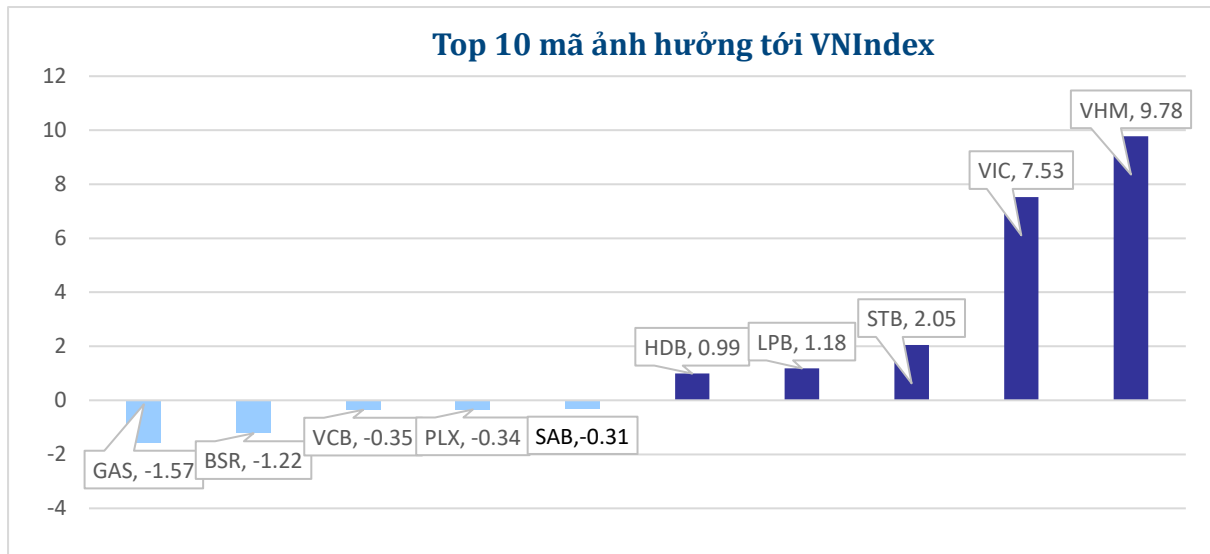
BIẾN ĐỘNG NGÀY

| Chỉ số | Điểm số | Biến động | Điểm | Khối lượng GD | Giá trị GD | Số mã tăng | 64 | Số mã giảm |
|---------------|----------|-----------|-------|---------------|------------|------------|----|------------|
| Vnindex | 1,909.01 | 0.94% | 17.81 | 961.0 | 30,043.3 | 119 | 60 | 191 |
| Vn30 - Index | 2,079.10 | 1.25% | 25.69 | 387.5 | 16,878.3 | 13 | 4 | 13 |
| Hnx30 - Index | 530.39 | -0.75% | -4.00 | 52.4 | 1,082.5 | 9 | 2 | 19 |
| VNXAllshare | 3,089.72 | 1.14% | 34.81 | 994.0 | 30,166.0 | 150 | 96 | 222 |
| HNX - Index | 247.76 | -0.28% | -0.70 | 62.0 | 1,206.6 | 65 | 65 | 73 |
| Upcom - Index | 128.18 | 0.42% | 0.53 | 33.4 | 487.1 | 131 | 67 | 99 |

THANH KHOẢN NGÀY

| Sàn | Giá trị giao dịch (tỷ đồng) | Thay đổi so với phiên trước | Khối lượng giao dịch (triệu CP) | Thay đổi so với phiên trước |
|------|-----------------------------|-----------------------------|---------------------------------|-----------------------------|
| HOSE | 30,043.34 | 26.10% | 961.00 | 9.81% |
| HNX | 1,206.62 | -28.08% | 62.05 | -34.82% |

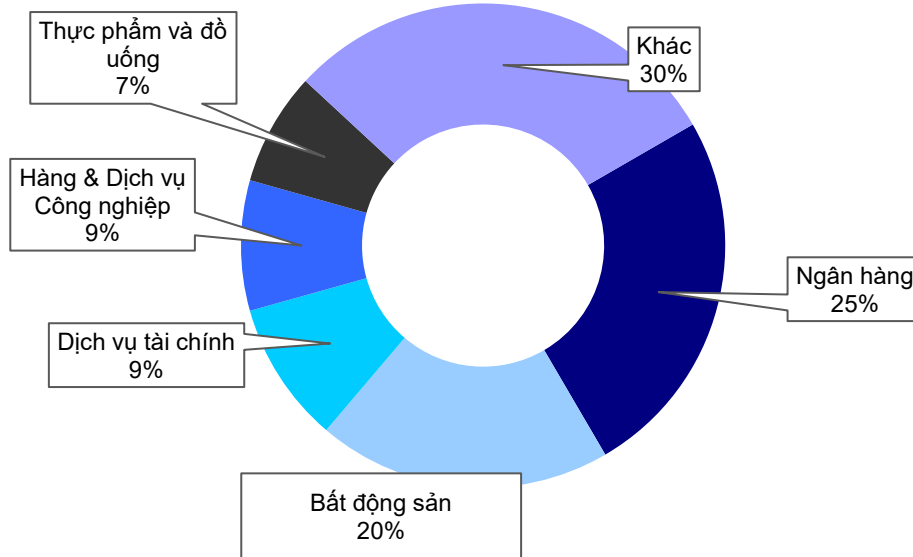
CỔ PHIẾU NỔI BẬT TRONG NGÀY



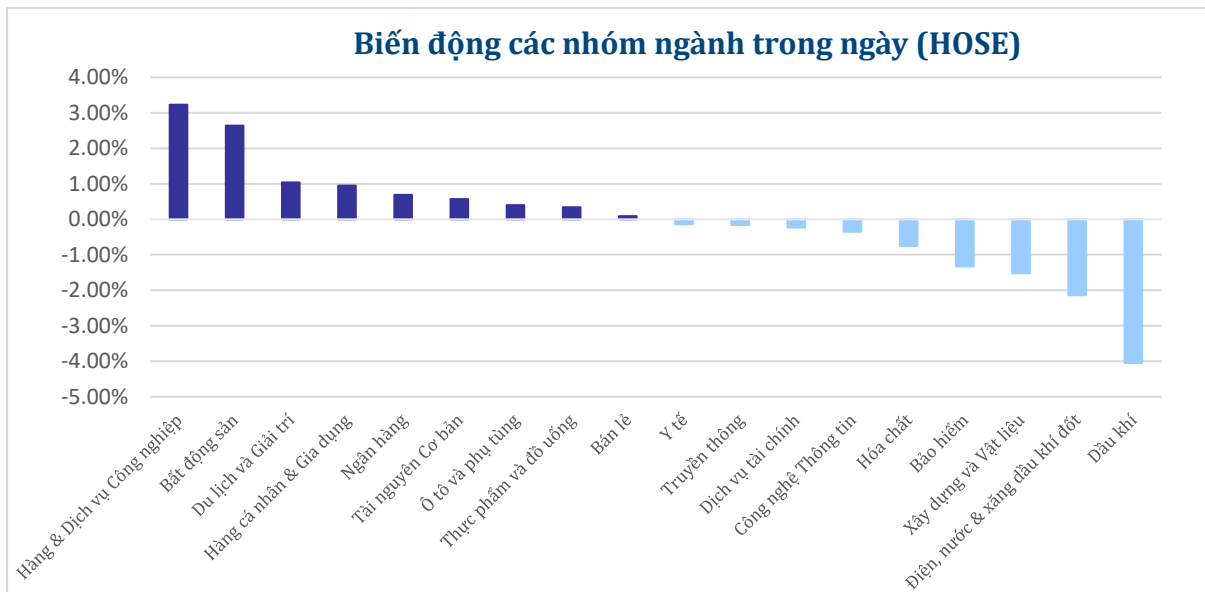
| Top KLGĐ (triệu cổ phiếu) | Top GTGD (tỷ đồng) | Đột biến khối lượng | Top tăng điểm với thanh khoản cao (>10 tỷ) | Top giảm điểm với thanh khoản cao (>10 tỷ) |
|---------------------------|--------------------|---------------------|--|--|
| SHB | VJC | TVT | GEX | CTD |
| VIX | STB | TNI | STB | PVP |
| NVL | VHM | LAF | VHM | PVT |
| GEX | MSN | VMD | HHP | GAS |
| HDB | GEX | HUB | PET | PC1 |

DIỄN BIẾN NGÀNH

Thanh khoản ngành trong ngày (HOSE)



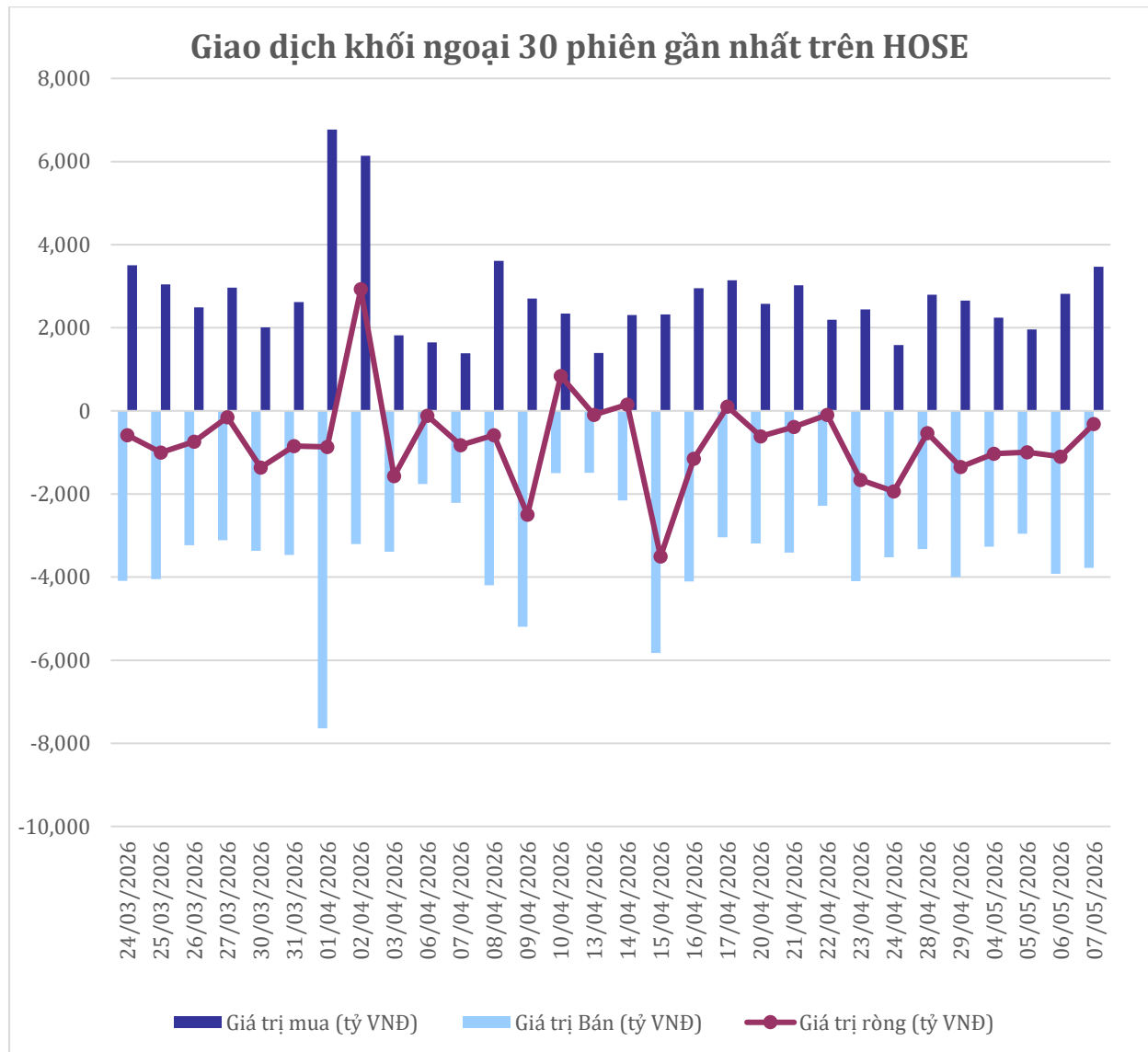
Biến động các nhóm ngành trong ngày (HOSE)





GIAO DỊCH KHỐI NGOẠI TRÊN HOSE

| Top CP mua ròng | Giá trị mua ròng (tỷ đồng) | Top CP bán ròng | Giá trị bán ròng (tỷ đồng) |
|-----------------|----------------------------|-----------------|----------------------------|
| MSN | 376.41 | FPT | -372.94 |
| GEX | 144.06 | ACB | -296.65 |
| VHM | 110.52 | KDH | -118.92 |
| POW | 109.49 | VCI | -73.92 |
| HDB | 86.80 | STB | -63.60 |





XẾP HẠNG CỔ PHIẾU

Chỉ số tham chiếu: **VN - Index.**

Kỳ hạn đầu tư: **6 đến 18 tháng**

| Khuyến nghị | Định nghĩa |
|----------------------|---|
| Mua | Tỷ suất lợi nhuận kỳ vọng $\geq 15\%$ Hoặc công ty/ngành có triển vọng tích cực |
| Tích lũy | Tỷ suất lợi nhuận kỳ vọng từ 5% đến 15% Hoặc công ty/ngành có triển vọng tích cực |
| Trung lập | Tỷ suất lợi nhuận kỳ vọng từ -5% đến 5% Hoặc công ty/ngành có triển vọng trung lập |
| Giảm tỷ trọng | Tỷ suất lợi nhuận kỳ vọng từ -15% to -5% Hoặc công ty/ngành có triển vọng kém tích cực |
| Bán | Tỷ suất lợi nhuận kỳ vọng nhỏ hơn -15% Hoặc công ty/ngành có triển vọng kém tích cực |

XẾP HẠNG NGÀNH

Chỉ số tham chiếu: **VN - Index**

Kỳ hạn đầu tư: **6 đến 18 tháng**

| Xếp loại | Định nghĩa |
|---------------------|--|
| Vượt trội | Tỷ suất lợi nhuận trung bình ngành so với VN-Index lớn hơn 5% Hoặc triển vọng ngành tích cực |
| Trung lập | Tỷ suất lợi nhuận trung bình ngành so với VN-Index từ -5% đến 5% Hoặc triển vọng ngành trung lập |
| Kém hiệu quả | Tỷ suất lợi nhuận trung bình ngành so với VN-Index nhỏ hơn -5% Hoặc triển vọng ngành kém tích cực |

KHUYẾN CÁO

Các nhận định trong báo cáo này phản ánh quan điểm riêng của chuyên viên phân tích chịu trách nhiệm chuẩn bị báo cáo này về mã chứng khoán hoặc tổ chức phát hành. Nhà đầu tư nên xem báo cáo này như một nguồn tham khảo và không nên xem báo cáo này là nội dung tư vấn đầu tư chứng khoán khi đưa ra quyết định đầu tư và Nhà đầu tư phải chịu toàn bộ trách nhiệm đối với quyết định đầu tư của chính mình. Công ty cổ phần chứng khoán Guotai Junan Việt Nam không chịu trách nhiệm đối với toàn bộ hay bất kỳ thiệt hại nào, hay sự kiện bị coi là thiệt hại nào là hệ quả phát sinh từ hoặc liên quan tới việc sử dụng toàn bộ hoặc từng phần thông tin hay ý kiến nào được đề cập trong bản báo cáo này.

Chuyên viên phân tích chịu trách nhiệm chuẩn bị báo cáo này nhận được thù lao dựa trên các yếu tố khác nhau, bao gồm chất lượng và độ chính xác của nghiên cứu, phản hồi của khách hàng, yếu tố cạnh tranh và doanh thu của công ty. Công ty cổ phần chứng khoán Guotai Junan Việt Nam và cán bộ, Tổng giám đốc, nhân viên có thể có một mối liên hệ đến bất kỳ chứng khoán nào được đề cập trong báo cáo này (hoặc trong bất kỳ kỳ khoản đầu tư nào có liên quan).

Chuyên viên phân tích chịu trách nhiệm chuẩn bị báo cáo này nỗ lực để chuẩn bị báo cáo trên cơ sở thông tin được cho là đáng tin cậy tại thời điểm công bố. Công ty cổ phần chứng khoán Guotai Junan Việt Nam không tuyên bố hay cam đoan, bảo đảm về tính đầy đủ và chính xác của thông tin đó. Các quan điểm và ước tính trong báo cáo này chỉ thể hiện quan điểm của chuyên viên phân tích chịu trách nhiệm chuẩn bị báo cáo tại thời điểm công bố và không được hiểu là quan điểm của Công ty cổ phần chứng khoán Guotai Junan Việt Nam và có thể thay đổi mà không cần báo trước.

Báo cáo này được chuẩn bị cho mục đích duy nhất là cung cấp thông tin cho các Nhà đầu tư bao gồm nhà đầu tư tổ chức và nhà đầu tư cá nhân của Guotai Junan Việt Nam tại Việt Nam và ở nước ngoài theo luật pháp và quy định có liên quan rõ ràng tại quốc gia nơi báo cáo này được phân phối và không nhằm đưa ra bất kỳ đề nghị hay hướng dẫn mua, bán hay nắm giữ chứng khoán cụ thể nào ở bất kỳ quốc gia nào. Các quan điểm và khuyến cáo được trình bày trong bản báo cáo này không tính đến sự khác biệt về mục tiêu, nhu cầu, chiến lược và hoàn cảnh cụ thể của từng Nhà đầu tư. Nhà đầu tư hiểu rằng có thể có các xung đột lợi ích ảnh hưởng đến tính khách quan của bản báo cáo này.

Nội dung của báo cáo này, bao gồm nhưng không giới hạn nội dung khuyến cáo không phải là căn cứ để Nhà đầu tư hay một bên thứ ba yêu cầu Công ty cổ phần chứng khoán Guotai Junan Việt Nam và/hoặc chuyên viên chịu trách nhiệm chuẩn bị báo cáo này thực hiện bất kỳ nghĩa vụ nào với Nhà đầu tư hay một bên thứ ba liên quan đến quyết định đầu tư của Nhà đầu tư và/hoặc nội dung của báo cáo này.

Bản báo cáo này không được sao chép, xuất bản hoặc phân phối lại bởi bất kỳ đối tượng nào cho bất kỳ mục đích nào mà không có sự cho phép bằng văn bản của đại diện có thẩm quyền của Công ty cổ phần chứng khoán Guotai Junan Việt Nam. Vui lòng dẫn nguồn khi trích dẫn.



GUOTAI JUNAN VIETNAM RESEARCH DEPARTMENT

Vũ Quỳnh Như
Research Analyst
nhuvq@gtjas.com.vn
(024) 35.730.073- ext:702

Ngô Diệu Linh
Research Analyst
linhnd@gtjas.com.vn
(024) 35.730.073- ext:705

Trịnh Khánh Linh
Research Analyst
linhtk@gtjas.com.vn
(024) 35.730.073 – ext:707

Nguyễn Ngọc Hiệp
Research Analyst
hiepnn@gtjas.com.vn
(024) 35.730.073 – ext:708

Nguyễn Kỳ Minh
Chief Economist
minhnk@gtjas.com.vn
(024) 35.730.073- ext:706

Trần Thị Hồng Nhung
Deputy Director
nhungth@gtjas.com.vn
(024) 35.730.073- ext:703

GUOTAI JUNAN VIETNAM HOUSETEAM



| LIÊN HỆ | TRỤ SỞ CHÍNH HÀ NỘI | CHI NHÁNH TP. HCM |
|--|---------------------------------|--|
| Điện thoại tư vấn: (024) 35.730.073 | P9-10, Tầng 1, Charmvit Tower | Tầng 3, Số 2 BIS, Công Trường Quốc Tế, P. 6, Q. 3, Tp.HCM |
| Điện thoại đặt lệnh: (024) 35.779.999 | Điện thoại: (024) 35.730.073 | Điện thoại: (028) 38.239.966 |
| Email: info@gtjas.com.vn Website: www.gtjai.com.vn | Fax: (024) 35.730.088 | Fax: (028) 38.239.696 |