



CẬP NHẬT TIN ĐÁNG CHÚ Ý

- ❖ Tổng thống Trump tiếp tục có những quyết định đột ngột, theo đó ông tuyên bố tạm ngừng “Chiến dịch Tự do” nhằm theo đuổi các giải pháp đàm phán hòa bình. Động thái này của ông Trump tác động tích cực đến thị trường, giúp giá dầu Brent Future giảm xuống dưới 110 USD/thùng từ mức cao 113-114 USD/thùng trước đó, đồng thời các tài sản rủi ro như chứng khoán, BTC tăng giá. Tuy nhiên, lợi suất trái phiếu chính phủ Mỹ vẫn tiếp tục duy trì ở mức cao trên 4.0% với các kỳ hạn, đặc biệt là với các kỳ hạn 10 – 30 năm tiếp tục là những quan ngại gần đây.
- ❖ Trong phiên họp thường kỳ Chính phủ đầu tháng, Phó thủ tướng Nguyễn Văn Thắng ghi nhận các nỗ lực của NHNN cũng như các tổ chức tín dụng trong thời gian qua. Tuy nhiên, Phó thủ tướng cũng nhấn mạnh thời gian tới cần tiếp tục đẩy mạnh các giải pháp để giảm lãi suất cho vay xuống thấp nhất mức có thể, nhằm đảm bảo thực hiện mục tiêu tăng trưởng kinh tế của năm nay cũng như giai đoạn 2026-2030.
- ❖ Bộ Nông nghiệp và Môi trường vừa có Tờ trình 4204/TTr-BNNMT trình Chính phủ về đề xuất bổ sung Dự án Luật sửa đổi, bổ sung một số điều của Luật Đất đai vào Chương trình lập pháp năm 2026. Nội dung sửa đổi bao gồm 2 nhóm chính gồm có: nhóm các nội dung đáp ứng yêu cầu phát triển đất nước trong giai đoạn mới; và nhóm các nội dung quy định về phân cấp, phân quyền, phân định thẩm quyền theo mô hình chính quyền địa phương 2 cấp.

CẬP NHẬT TIN DOANH NGHIỆP

- ❖ HSG: Lợi nhuận Hoa Sen giảm 42% trước sức ép từ 8,200 tỷ đồng nợ vay và dòng tiền kinh doanh âm
- ❖ NKG: Lợi nhuận quý 1 giảm mạnh, NKG kỳ vọng cải thiện nhờ nhà máy mới và nhu cầu tăng
- ❖ TPB: TPBank báo lãi hơn 2,100 tỷ trong quý I/2026, giảm nhẹ do chi phí tăng, nợ xấu tăng gần 50%

THẾ GIỚI

Chỉ số	Điểm	% Thay đổi
CBOE Volatility Index	18.29	7.65%
ESTX 50 PR.EUR	5,753.36	-2.18%
SET Index	1,487.75	-0.40%
PSEi INDEX	5,898.08	-0.74%
FTSE Malaysia KLCI	1,747.43	0.44%
FTSE Singapore Index	4,916.20	-0.16%
S&P BSE SENSEX	77,017.77	-0.33%
KOSPI Composite Index	6,936.99	5.12%
Osaka - Osaka Delayed Price	59,513.12	0.38%
SSE Composite Index	4,112.16	0.11%
HANG SENG INDEX	25,898.61	-0.76%
FTSE Index - FTSE Index Delayed Price	10,363.93	-0.14%
Paris - Paris Delayed Price	7,976.12	-1.71%
DAX PERFORMANCE-INDEX	23,991.27	-1.24%
S&P 500	7,200.75	-0.41%
NASDAQ Composite	27,651.82	-0.21%
Dow Jones Industrial Average	48,941.90	-1.13%

Hàng hóa	Điểm	% Thay đổi
Giá vàng thế giới	4,549.60	-1.73%
Giá dầu Brent	113.98	5.36%
Giá dầu WTI	105.14	3.36%



DIỄN BIẾN THỊ TRƯỜNG PHIÊN HÔM TRƯỚC

Kết thúc phiên giao dịch 05/4/2026, các chỉ số chính tăng giảm trái chiều. VN-Index tăng 1.12%, lên mức 1,874.85 điểm; HNX-Index giảm 1.05% xuống mức 247.42 điểm. Khối lượng giao dịch trên HOSE đạt hơn 773 triệu đơn vị, tăng 11.66% so với phiên giao dịch trước. Khối lượng giao dịch trên HNX đạt hơn 68 triệu đơn vị, giảm 13.20% so với phiên trước.

Về mức độ ảnh hưởng, VIC, VHM, VPB là những mã có ảnh hưởng tích cực nhất đến VN-Index với hơn 23 điểm tăng. Ở chiều ngược lại, VCB, GVR, NVL là những mã có tác động tiêu cực đến chỉ số.

Các nhóm ngành có diễn biến trái chiều. Nhóm ngành dẫn dắt là dầu khí và bất động sản. Nhóm ngành tiêu cực nhất là hóa học và bảo hiểm.

Khối ngoại bán ròng trên HoSE, giá trị bán ròng được ghi nhận khoảng 995 tỷ đồng, chủ yếu ở các mã ACB (426 tỷ đồng), HPG (284 tỷ đồng), FPT (133 tỷ đồng). Trên HNX, giá trị mua ròng được ghi nhận khoảng 14 tỷ đồng.

Diễn biến thị trường





FACTSET DỮ LIỆU THỊ TRƯỜNG NGÀY HÔM TRƯỚC

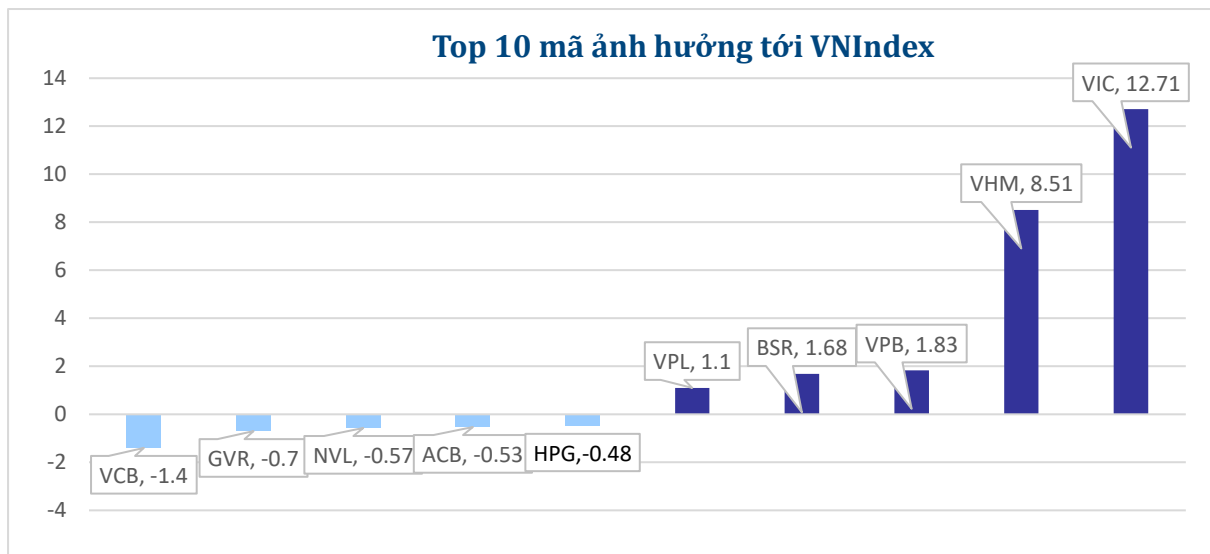
BIẾN ĐỘNG NGÀY

Chỉ số	Điểm số	Biến động	Điểm	Khối lượng GD	Giá trị GD	Số mã tăng	64	Số mã giảm
Vnindex	1,874.85	1.12%	20.79	773.5	22,355.0	97	57	213
Vn30 - Index	2,032.30	0.88%	17.68	340.4	12,897.1	12	1	17
Hnx30 - Index	527.79	-0.47%	-2.50	53.2	1,105.4	7	6	17
VNXAllshare	3,020.16	0.66%	19.90	822.0	22,985.0	123	95	251
HNX - Index	247.42	-1.05%	-2.62	68.3	1,261.4	48	61	89
Upcom - Index	127.26	-0.35%	-0.45	28.3	504.3	103	80	112

THANH KHOẢN NGÀY

Sàn	Giá trị giao dịch (tỷ đồng)	Thay đổi so với phiên trước	Khối lượng giao dịch (triệu CP)	Thay đổi so với phiên trước
HOSE	22,355.04	5.52%	773.45	11.66%
HNX	1,261.37	-13.54%	68.28	-13.20%

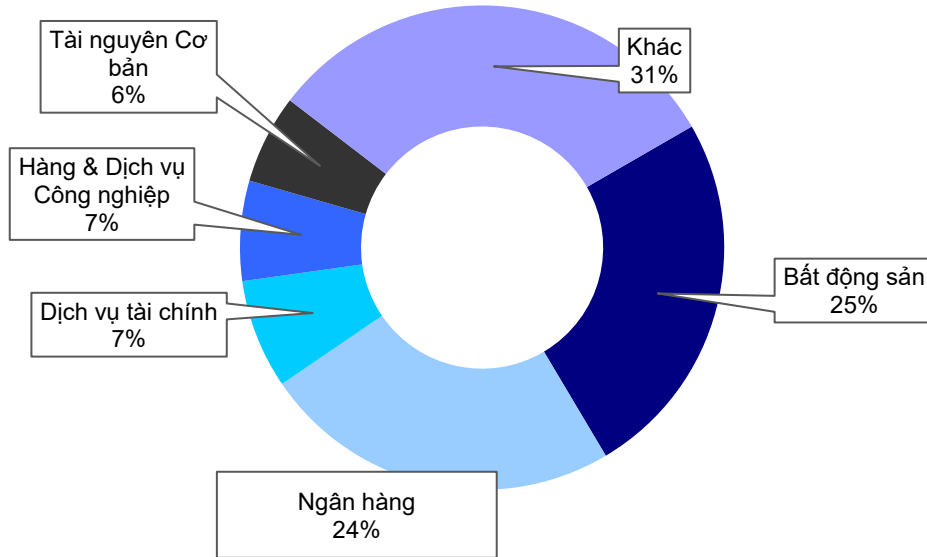
CỔ PHIẾU NỔI BẬT TRONG NGÀY



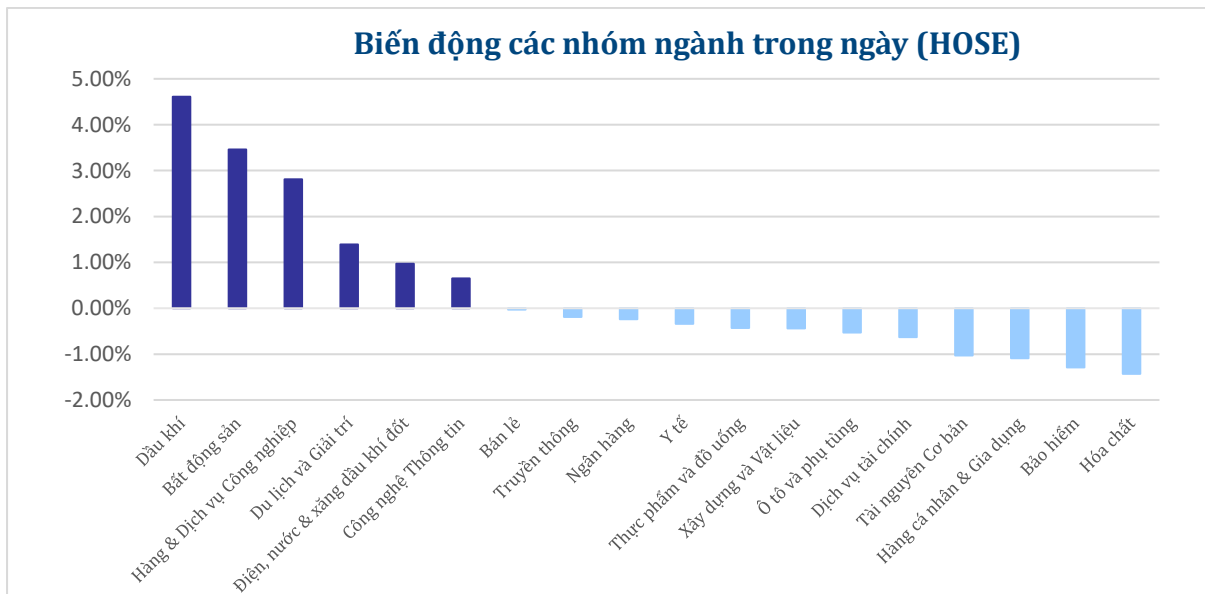
Top KLGĐ (triệu cổ phiếu)	Top GTGD (tỷ đồng)	Đột biến khối lượng	Top tăng điểm với thanh khoản cao (>10 tỷ)	Top giảm điểm với thanh khoản cao (>10 tỷ)
SHB	VIC	TDM	PVT	NVL
NVL	SHB	CVT	VHM	BFC
HPG	VHM	VFG	PVP	PC1
ACB	HPG	PTB	TCO	CII
POW	FPT	AAM	VRE	VTP

DIỄN BIẾN NGÀNH

Thanh khoản ngành trong ngày (HOSE)



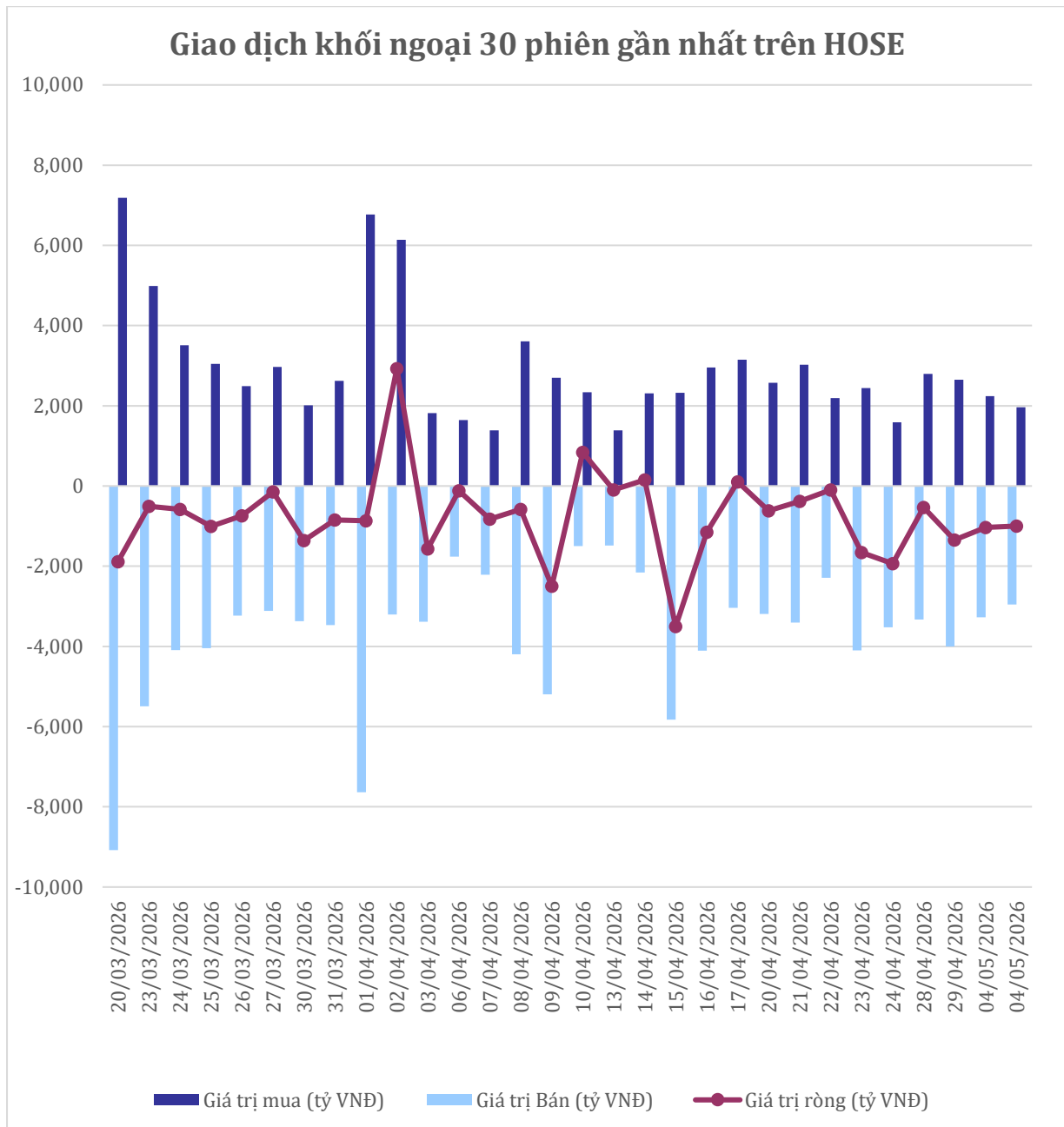
Biến động các nhóm ngành trong ngày (HOSE)





GIAO DỊCH KHỐI NGOẠI TRÊN HOSE

Top CP mua ròng	Giá trị mua ròng (tỷ đồng)	Top CP bán ròng	Giá trị bán ròng (tỷ đồng)
POW	142.96	ACB	-426.42
VHM	69.18	HPG	-284.55
PVT	68.53	FPT	-133.89
VRE	51.12	VCB	-87.44
VIC	44.06	KDH	-71.65





XẾP HẠNG CỔ PHIẾU

Chỉ số tham chiếu: **VN - Index.**

Kỳ hạn đầu tư: **6 đến 18 tháng**

Khuyến nghị	Định nghĩa
Mua	Tỷ suất lợi nhuận kỳ vọng $\geq 15\%$ Hoặc công ty/ngành có triển vọng tích cực
Tích lũy	Tỷ suất lợi nhuận kỳ vọng từ 5% đến 15% Hoặc công ty/ngành có triển vọng tích cực
Trung lập	Tỷ suất lợi nhuận kỳ vọng từ -5% đến 5% Hoặc công ty/ngành có triển vọng trung lập
Giảm tỷ trọng	Tỷ suất lợi nhuận kỳ vọng từ -15% to -5% Hoặc công ty/ngành có triển vọng kém tích cực
Bán	Tỷ suất lợi nhuận kỳ vọng nhỏ hơn -15% Hoặc công ty/ngành có triển vọng kém tích cực

XẾP HẠNG NGÀNH

Chỉ số tham chiếu: **VN - Index**

Kỳ hạn đầu tư: **6 đến 18 tháng**

Xếp loại	Định nghĩa
Vượt trội	Tỷ suất lợi nhuận trung bình ngành so với VN-Index lớn hơn 5% Hoặc triển vọng ngành tích cực
Trung lập	Tỷ suất lợi nhuận trung bình ngành so với VN-Index từ -5% đến 5% Hoặc triển vọng ngành trung lập
Kém hiệu quả	Tỷ suất lợi nhuận trung bình ngành so với VN-Index nhỏ hơn -5% Hoặc triển vọng ngành kém tích cực

KHUYẾN CÁO

Các nhận định trong báo cáo này phản ánh quan điểm riêng của chuyên viên phân tích chịu trách nhiệm chuẩn bị báo cáo này về mã chứng khoán hoặc tổ chức phát hành. Nhà đầu tư nên xem báo cáo này như một nguồn tham khảo và không nên xem báo cáo này là nội dung tư vấn đầu tư chứng khoán khi đưa ra quyết định đầu tư và Nhà đầu tư phải chịu toàn bộ trách nhiệm đối với quyết định đầu tư của chính mình. Công ty cổ phần chứng khoán Guotai Junan Việt Nam không chịu trách nhiệm đối với toàn bộ hay bất kỳ thiệt hại nào, hay sự kiện bị coi là thiệt hại nào là hệ quả phát sinh từ hoặc liên quan tới việc sử dụng toàn bộ hoặc từng phần thông tin hay ý kiến nào được đề cập trong bản báo cáo này.

Chuyên viên phân tích chịu trách nhiệm chuẩn bị báo cáo này nhận được thù lao dựa trên các yếu tố khác nhau, bao gồm chất lượng và độ chính xác của nghiên cứu, phản hồi của khách hàng, yếu tố cạnh tranh và doanh thu của công ty. Công ty cổ phần chứng khoán Guotai Junan Việt Nam và cán bộ, Tổng giám đốc, nhân viên có thể có một mối liên hệ đến bất kỳ chứng khoán nào được đề cập trong báo cáo này (hoặc trong bất kỳ kỳ khoản đầu tư nào có liên quan).

Chuyên viên phân tích chịu trách nhiệm chuẩn bị báo cáo này nỗ lực để chuẩn bị báo cáo trên cơ sở thông tin được cho là đáng tin cậy tại thời điểm công bố. Công ty cổ phần chứng khoán Guotai Junan Việt Nam không tuyên bố hay cam đoan, bảo đảm về tính đầy đủ và chính xác của thông tin đó. Các quan điểm và ước tính trong báo cáo này chỉ thể hiện quan điểm của chuyên viên phân tích chịu trách nhiệm chuẩn bị báo cáo tại thời điểm công bố và không được hiểu là quan điểm của Công ty cổ phần chứng khoán Guotai Junan Việt Nam và có thể thay đổi mà không cần báo trước.

Báo cáo này được chuẩn bị cho mục đích duy nhất là cung cấp thông tin cho các Nhà đầu tư bao gồm nhà đầu tư tổ chức và nhà đầu tư cá nhân của Guotai Junan Việt Nam tại Việt Nam và ở nước ngoài theo luật pháp và quy định có liên quan rõ ràng tại quốc gia nơi báo cáo này được phân phối và không nhằm đưa ra bất kỳ đề nghị hay hướng dẫn mua, bán hay nắm giữ chứng khoán cụ thể nào ở bất kỳ quốc gia nào. Các quan điểm và khuyến cáo được trình bày trong bản báo cáo này không tính đến sự khác biệt về mục tiêu, nhu cầu, chiến lược và hoàn cảnh cụ thể của từng Nhà đầu tư. Nhà đầu tư hiểu rằng có thể có các xung đột lợi ích ảnh hưởng đến tính khách quan của bản báo cáo này.

Nội dung của báo cáo này, bao gồm nhưng không giới hạn nội dung khuyến cáo không phải là căn cứ để Nhà đầu tư hay một bên thứ ba yêu cầu Công ty cổ phần chứng khoán Guotai Junan Việt Nam và/hoặc chuyên viên chịu trách nhiệm chuẩn bị báo cáo này thực hiện bất kỳ nghĩa vụ nào với Nhà đầu tư hay một bên thứ ba liên quan đến quyết định đầu tư của Nhà đầu tư và/hoặc nội dung của báo cáo này.

Bản báo cáo này không được sao chép, xuất bản hoặc phân phối lại bởi bất kỳ đối tượng nào cho bất kỳ mục đích nào mà không có sự cho phép bằng văn bản của đại diện có thẩm quyền của Công ty cổ phần chứng khoán Guotai Junan Việt Nam. Vui lòng dẫn nguồn khi trích dẫn.



GUOTAI JUNAN VIETNAM RESEARCH DEPARTMENT

Vũ Quỳnh Như
Research Analyst
nhuvq@gtjas.com.vn
(024) 35.730.073- ext:702

Ngô Diệu Linh
Research Analyst
linhnd@gtjas.com.vn
(024) 35.730.073- ext:705

Trịnh Khánh Linh
Research Analyst
linhtk@gtjas.com.vn
(024) 35.730.073 – ext:707

Nguyễn Ngọc Hiệp
Research Analyst
hiepnn@gtjas.com.vn
(024) 35.730.073 – ext:708

Nguyễn Kỳ Minh
Chief Economist
minhnk@gtjas.com.vn
(024) 35.730.073- ext:706

Trần Thị Hồng Nhung
Deputy Director
nhungth@gtjas.com.vn
(024) 35.730.073- ext:703

GUOTAI JUNAN VIETNAM HOUSETEAM



LIÊN HỆ	TRỤ SỞ CHÍNH HÀ NỘI	CHI NHÁNH TP. HCM
Điện thoại tư vấn: (024) 35.730.073	P9-10, Tầng 1, Charmvit Tower	Tầng 3, Số 2 BIS, Công Trường Quốc Tế, P. 6, Q. 3, Tp.HCM
Điện thoại đặt lệnh: (024) 35.779.999	Điện thoại: (024) 35.730.073	Điện thoại: (028) 38.239.966
Email: info@gtjas.com.vn Website: www.gtjai.com.vn	Fax: (024) 35.730.088	Fax: (028) 38.239.696