



CHIẾN LƯỢC THỊ TRƯỜNG TUẦN THEO QUAN ĐIỂM KỸ THUẬT

Dự báo tuần giao dịch sắp tới: Chỉ báo RSI cho thấy đà tăng đang dần chững lại và có dấu hiệu đảo chiều cao, chỉ báo MACD cũng cho thấy tín hiệu rủi ro đảo chiều. Tuy nhiên chỉ báo trung bình động vẫn duy trì tích cực. Chúng tôi dự báo trong tuần tới chỉ số có thể diễn biến sideway giảm nhẹ. Mốc hỗ trợ mới 1850, mốc kháng cự 1950.

CỔ PHIẾU KHUYẾN NGHỊ MỚI: PLX – GIÁ MỤC TIÊU: 48,000

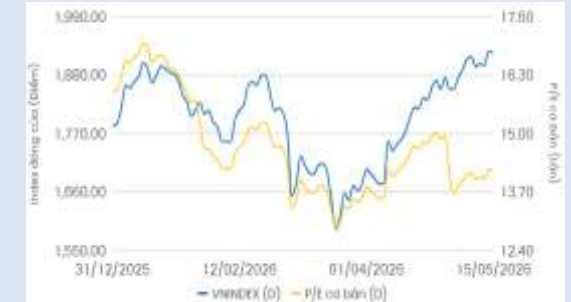
THỊ TRƯỜNG QUỐC TẾ

Tuần qua, tâm điểm toàn cầu là chuyến thăm chính thức Trung Quốc đầu tiên của Tổng thống Mỹ Donald Trump kể từ khi khởi động chiến tranh thương mại năm 2018. Trong bối cảnh lạm phát toàn cầu, giá hàng hóa tăng cao và áp lực nợ lớn khiến vị thế đàm phán của Mỹ suy giảm, hai bên đã trao đổi về Đài Loan, Trung Đông và hợp tác kinh tế. Dù kết quả còn hạn chế, Trung Quốc tái khẳng định mong muốn kiểm soát bất đồng và duy trì ổn định toàn cầu. Mỹ cũng phát tín hiệu hạ nhiệt căng thẳng khi cho phép NVIDIA tiếp tục xuất khẩu chip H200 sang Trung Quốc, đồng thời xuất hiện thông tin Bắc Kinh có thể mua 200 máy bay Boeing và tăng nhập khẩu nông sản Mỹ. Tại Mỹ, Kevin Warsh được chấp thuận làm Chủ tịch Fed kế nhiệm Jerome Powell trong bối cảnh lạm phát tăng mạnh và thị trường kỳ vọng Fed có thể nâng lãi suất vào tháng Sáu. Trong khi đó, lạm phát và giá sản xuất của Trung Quốc tăng vượt dự báo, cho thấy nền kinh tế có dấu hiệu thoát khỏi giảm phát.

THỊ TRƯỜNG VIỆT NAM

Tại Việt Nam, khu vực hộ kinh doanh nhỏ và vừa tiếp tục đối mặt nhiều khó khăn khi 81% hộ ghi nhận doanh thu suy giảm và 24% rơi vào trạng thái hòa vốn hoặc thua lỗ trong năm 2025. Các hộ kinh doanh không chỉ chịu áp lực sức mua yếu mà còn gặp trở ngại trong việc tuân thủ quy định thuế, hóa đơn cũng như tiếp cận vốn, đầu vào và thị trường tiêu thụ. Bên cạnh đó, hệ thống điện quốc gia đang chịu áp lực lớn khi công suất cực đại đạt 52,000 MW ngay từ đầu tháng 4, sớm hơn thông lệ 2-3 tháng, làm thu hẹp dư địa dự phòng điện cho mùa cao điểm nắng nóng sắp tới. Dù vậy, kinh tế Việt Nam vẫn xuất hiện tín hiệu tích cực khi tàu siêu trọng chở 2 triệu thùng dầu Trung Đông của Việt Nam đã được tiếp tục hành trình sau khi từng phải quay đầu do trở ngại từ phía hải quân Mỹ.

VNINDEX



Điểm số	1,921.60
% tăng/ giảm điểm (WoW)	0.33%
Từ đầu năm (YTD)	7.68%
Khối lượng khớp lệnh trung bình 1 phiên (triệu cp)	722.74
Giá trị khớp lệnh trung bình 1 phiên (tỷ đồng)	21,758.81
P/E	14.21
P/B	2.19

Nguồn: FiinPro, Guotai Junan (VN)

Index	Closing price	%1week
BTC	79,081	-1.30%
DXY	99.284	1.41%
DowJones	49526.17	-0.17%
Nikkei 225	61409.29	-2.08%
Gold/USD	4,540.08	-3.71%
USD/JPY	158.74	1.31%
Crude Oil	105.42	10.48%
Brent Oil	6482	0.03%

Nguồn: Tradingview.com, Guotai Junan (VN)



TỔNG QUAN THỊ TRƯỜNG

Thế giới: Triển vọng lãi suất bất lợi cùng áp lực chi phí từ giá dầu đã kìm hãm đà tăng của Phố Wall và lan rộng ra các thị trường chứng khoán khu vực châu Á (Hàn Quốc, Nhật Bản, Đài Loan), khiến các chỉ số lớn đồng loạt điều chỉnh giảm cuối tuần trước và diễn biến này có thể còn tiếp diễn trong tuần tới khi lo ngại về lạm phát đang quay trở lại. Theo dự báo hiện tại của thị trường, Cục Dự trữ Liên bang Mỹ (Fed) sẽ không hạ lãi suất trong năm 2026, và thậm chí có thể tăng lãi suất vào đầu năm 2027, triển vọng lãi suất như vậy sẽ gây áp lực giảm giá trên thị trường cổ phiếu.

Trên thị trường hàng hóa: Thị trường hàng hóa nguyên liệu thế giới khép lại tuần giao dịch vừa qua (11 - 15/5) với diễn biến phân hóa mạnh giữa các nhóm mặt hàng. Trong khi nhóm năng lượng bứt phá nhờ lo ngại gián đoạn nguồn cung tại Trung Đông, thị trường kim loại lại chịu áp lực điều chỉnh trước kỳ vọng lãi suất cao kéo dài tại Mỹ. Nhóm năng lượng tiếp tục là tâm điểm dẫn dắt thị trường trong tuần qua khi giá dầu thế giới bật tăng mạnh trở lại trước nguy cơ đàm phán ngừng bắn giữa Mỹ và Iran đổ vỡ.

Thanh khoản trên sàn HoSE tuần vừa qua đạt 124,518 tỷ đồng tổng giá trị giao dịch, đi ngang so với tuần trước; tương đương giá trị giao dịch trung bình/phiên trong tuần đạt 24,904 tỷ đồng/phiên. Trong đó thanh khoản khớp lệnh cũng chỉ tăng 3.7% WoW, lên 21,759 tỷ đồng/ phiên.

Độ rộng thị trường cho thấy mức tăng chủ yếu tập trung ở nhóm Dầu khí (+16.46%), Điện, nước và xăng dầu khí đốt (+7.86%) và Hóa chất (+4.92%)

Khối ngoại: bán ròng -3961 tỷ đồng ở tuần thứ 2 tháng 5, đây cũng là tuần bán ròng thứ 9 liên tiếp. Lũy kế từ đầu năm khối ngoại bán ròng -53,409 tỷ đồng.



NHẬN ĐỊNH CHIẾN LƯỢC

CHIẾN LƯỢC THỊ TRƯỜNG TUẦN THEO QUAN ĐIỂM KỸ THUẬT



Diễn biến tuần giao dịch vừa rồi: Trong tuần qua, VNIndex diễn biến giằng co quanh mốc 1900-1925, thanh khoản suy giảm rõ rệt so với tuần trước. Kết tuần chỉ số đạt 1921.6 điểm (+0.3% wow)

Dự báo tuần giao dịch sắp tới: Chỉ báo RSI cho thấy đà tăng đang dần chững lại và có dấu hiệu đảo chiều cao, chỉ báo MACD cũng cho thấy tín hiệu rủi ro đảo chiều. Tuy nhiên chỉ báo trung bình động vẫn duy trì tích cực. Chúng tôi dự báo trong tuần tới chỉ số có thể diễn biến sideway giảm nhẹ. Mốc hỗ trợ mới 1850, mốc kháng cự 1950.



CỔ PHIẾU KHUYẾN NGHỊ MỚI: PLX



Dòng tiền tích cực đổ vào PLX xác nhận tín hiệu tăng

- Thanh khoản cổ phiếu PLX tăng mạnh trong tuần trước, xác nhận dòng tiền mua vào mạnh mẽ
- Chỉ báo MA tích cực
- Chỉ báo Stock RSI tích cực nhưng kèm rủi ro đảo chiều
- Chỉ báo MACD tích cực

Mục tiêu cho vị thế **MUA** là **48,000**



Chỉ báo	Tín hiệu
MA14, MA21	Mua
Stoch RSI	Mua
MACD	Mua

CẬP NHẬT DANH MỤC CỔ PHIẾU ĐÃ KHUYẾN NGHỊ THEO QUAN ĐIỂM KỸ THUẬT

STT	Mã	Ngày khuyến nghị	Giá mua	Giá mục tiêu	Giá cắt lỗ	Giá hiện tại	Return	Tình trạng
1	KBC	20/4/2026	35,000	38,000	33,000	33,600	-4%	Cắt lỗ giá 33,000 ngày 11/5
2	HDB	11/5/2026	27,500	29,000	26,000	27,550	0.2%	Nắm giữ
3	PLX	18/5/2026	42,500	48,000	38,000	42,200	0	Mua mới



THỊ TRƯỜNG QUỐC TẾ

Thông tin quan trọng nhất tuần qua liên quan đến khuôn khổ chuyển thăm Trung Quốc của Tổng thống Mỹ Donald Trump. Như vậy, đây là lần đầu tiên 1 Tổng thống Mỹ thăm chính thức Trung Quốc kể từ 2018, khi chính ông Trump khởi động các cuộc chiến tranh thương mại với Trung Quốc. Chuyến thăm này của Mỹ diễn ra trong bối cảnh toàn cầu đang đứng trước nhiều áp lực, với giá năng lượng và nhiều mặt hàng cơ bản tăng cao cũng như sự phân hóa toàn cầu và áp lực lạm phát đè nặng lên các quốc gia với khối nợ khổng lồ. Những yếu tố này dẫn tới việc vị thế của Mỹ trong đàm phán bị sụt giảm so với giai đoạn 2018.

Đoàn đại biểu Mỹ bao gồm Tổng thống, nhiều quan chức cao cấp cùng với lãnh đạo các doanh nghiệp hàng đầu Mỹ và thế giới như Tesla, Apple được đón tiếp với thủ tục trang trọng tại Bắc Kinh, trong khuôn khổ chuyến thăm 3 ngày 2 đêm. Các lãnh đạo đã trao đổi về nhiều vấn đề quan trọng trong đó có vấn đề Đài Loan, xung đột tại Trung Đông, cùng với xúc tiến kinh doanh của các doanh nghiệp Mỹ tại thị trường Trung Quốc. Mặc dù vậy, kết quả cuộc gặp là khá khiêm tốn, dù có những bước tiến nhất định đã đạt được. Đồng thời, Tổng Bí thư, Chủ tịch nước Tập Cận Bình cũng trao đổi với Tổng thống Trump về những rủi ro toàn cầu đang vấp phải và tái khẳng định mong muốn cùng với phía Mỹ giải quyết các bất đồng cũng như đảm bảo một nền hòa bình ổn định cho thế giới.

Trong khi đó, tại thị trường Mỹ, Ông Kevin Warsh đã chính thức được chấp thuận trở thành Chủ tịch Cục Dự trữ Liên bang tiếp theo, sau khi nhiệm kỳ của Chủ tịch Powell kết thúc vào ngày 15.05. Mặc dù vậy, ông Powell vẫn đang tiếp tục là một thành viên của Hội đồng Thống đốc. Hiện tại, lạm phát tại Mỹ đang tăng khá mạnh với các chỉ số CPI, PPI hay giá nhập khẩu đều tăng cao nhiều so với mục tiêu cũng như dự báo. Trong bối cảnh tình hình việc làm tại Mỹ vẫn khá ổn định với tỷ lệ thất nghiệp thấp, đang cso những đồn đoán về khả năng Fed sẽ nâng lãi suất trong cuộc họp giữa tháng Sáu nhằm kìm chế vấn đề lạm phát.

Trong khi đó, tại Trung Quốc, lạm phát nước này ghi nhận mức tăng 1.2%, cao hơn dự báo là 0.9%. Giá sản xuất cũng ghi nhận mức tăng mạnh, tăng 2.8% so với dự báo 1.7%. Như vậy nhiều khả năng Trung Quốc đã vượt qua giảm phát, một phần nhờ giá nhiên liệu tăng trên khắp toàn cầu. Phía Mỹ trong cuộc họp gần vừa qua đã đồng ý cho NVIDIA tiếp tục xuất khẩu chip H200 cho Trung Quốc, tuy nhiên có thông tin là phía Trung Quốc từ chối viện dẫn tới khả năng sản xuất trong nước đã đáp ứng được nhu cầu. Bên cạnh đó, có thông tin về thỏa thuận mua 200 máy bay Boeing của phía Trung Quốc, cũng như đồng ý về việc mua nhiều nông sản Mỹ từ phía Trung Quốc.



THỊ TRƯỜNG VIỆT NAM

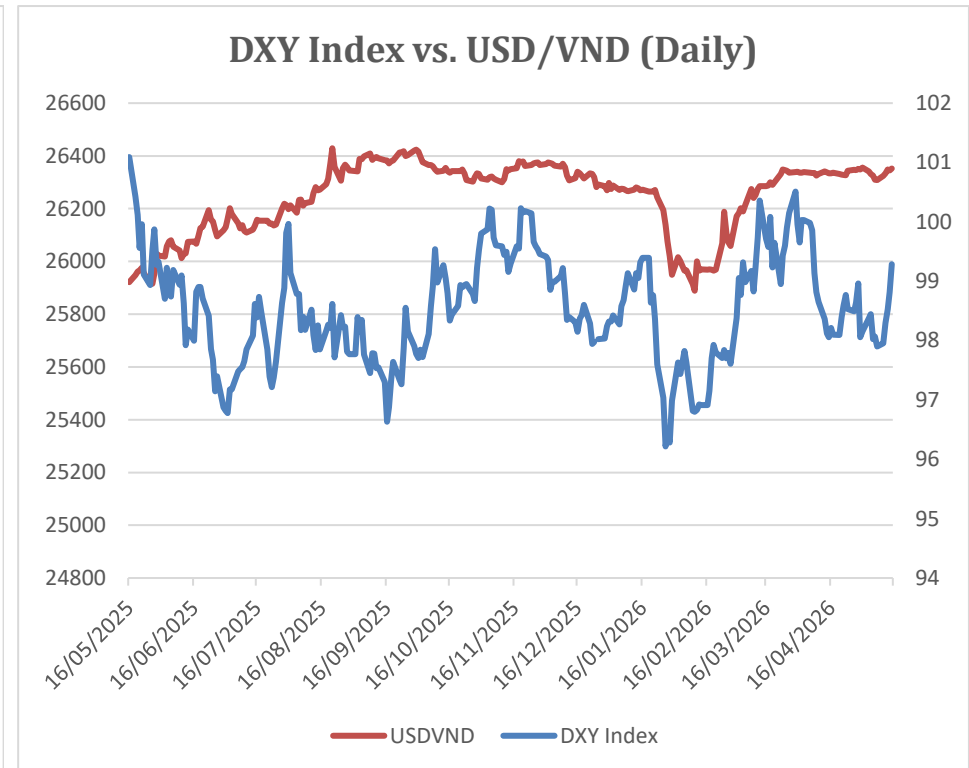
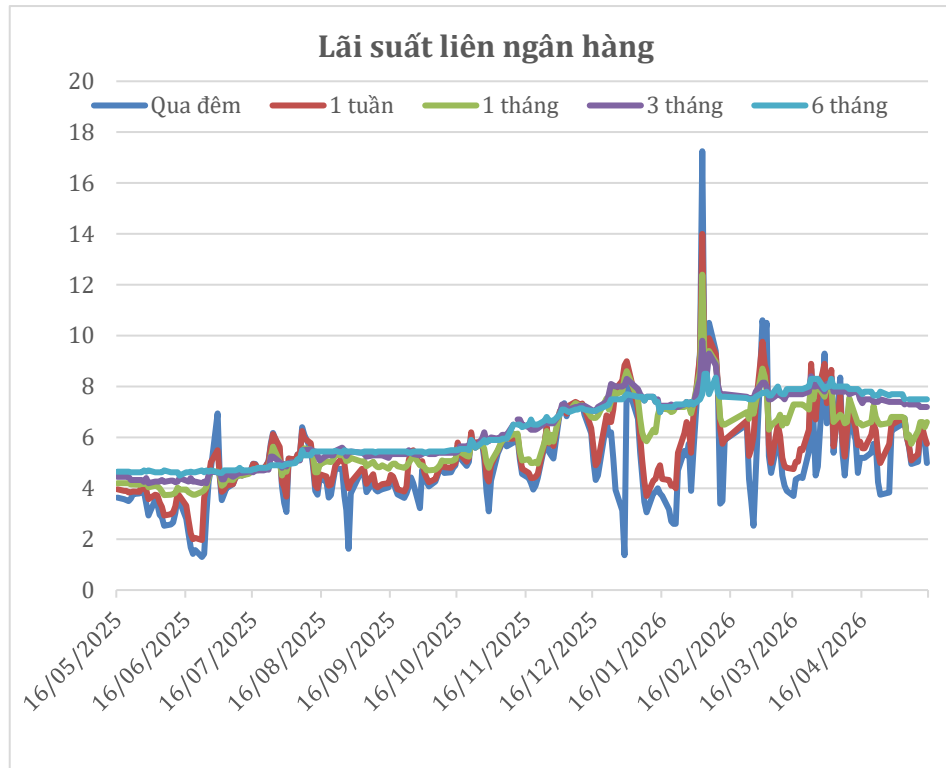
Tại Việt Nam, có thông tin cho thấy các hộ kinh doanh nhỏ và vừa tại Việt Nam đang gặp khó khăn. Có 81% số hộ giảm doanh thu và 24% hộ ghi nhận doanh thu bằng 0 hoặc lỗ trong năm 2025. Nhiều hộ kinh doanh cũng đang gặp khó khăn về tuân thủ các quy định thuế, hóa đơn. Đồng thời, các doanh nghiệp này cũng bị hạn chế trong việc tiếp cận nguồn lực, thị trường, đầu vào sản xuất.

Hệ thống điện Việt Nam dự kiến sẽ gặp áp lực lớn trong giai đoạn tới khi công suất cực đại 52,000 MW ghi nhận ngay trong đầu tháng 4, sớm hơn 2-3 tháng so với thông thường. Điều này dẫn tới việc bộ đệm của hệ thống phát điện bị thu hẹp, đồng thời đe dọa khả năng đáp ứng nhu cầu trong những tháng cao điểm nắng nóng sắp tới.

Không chỉ có các thông tin bất lợi, kinh tế Việt Nam tuần qua cũng đóng tin tích cực khi tàu siêu trọng chở 2 triệu thùng dầu Trung Đông của Việt Nam đã tiếp tục hành trình, sau khi phải quay đầu trước đó do gặp phải cản trở từ phía hải quân Mỹ.

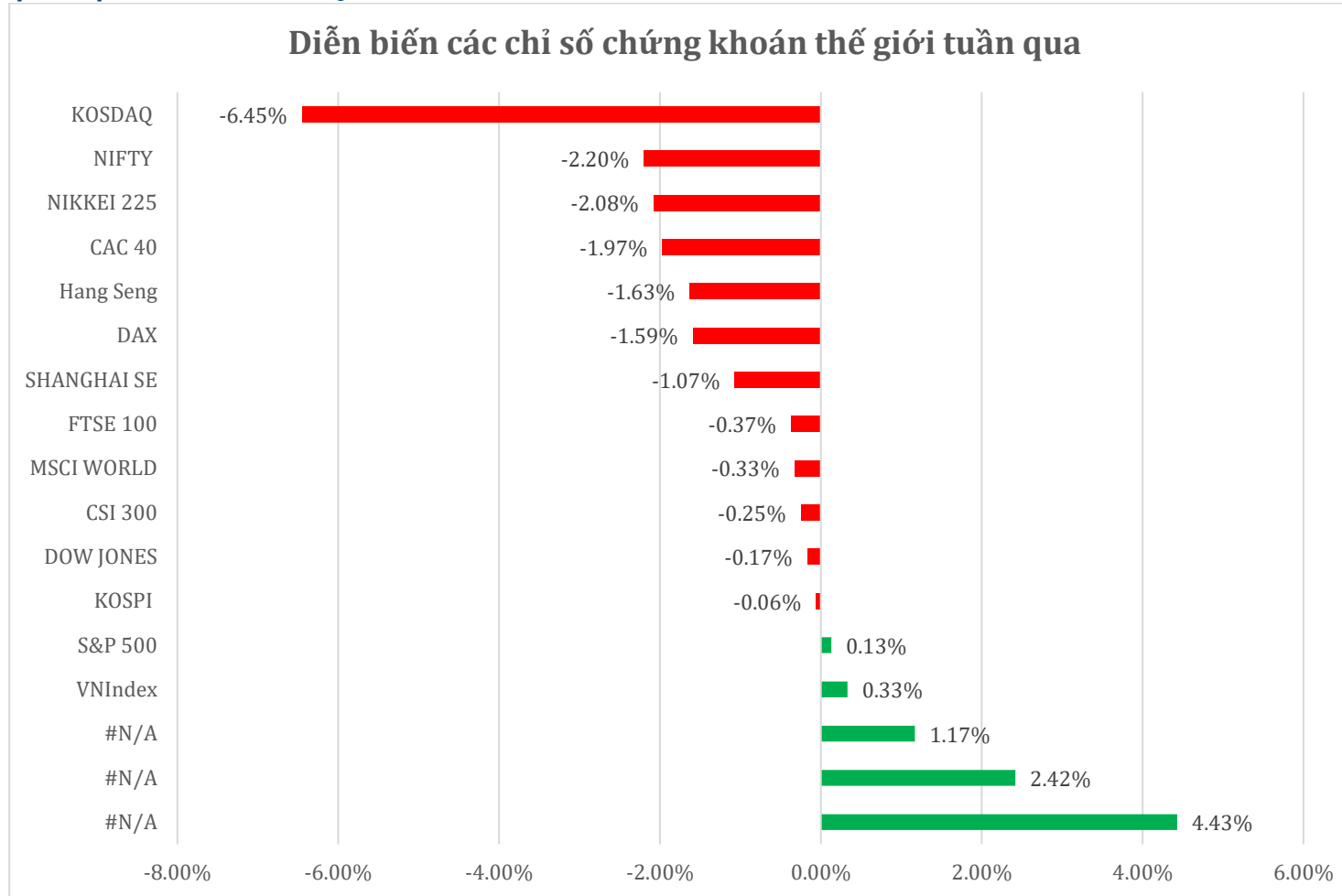


DỮ LIỆU THỊ TRƯỜNG TRONG NƯỚC





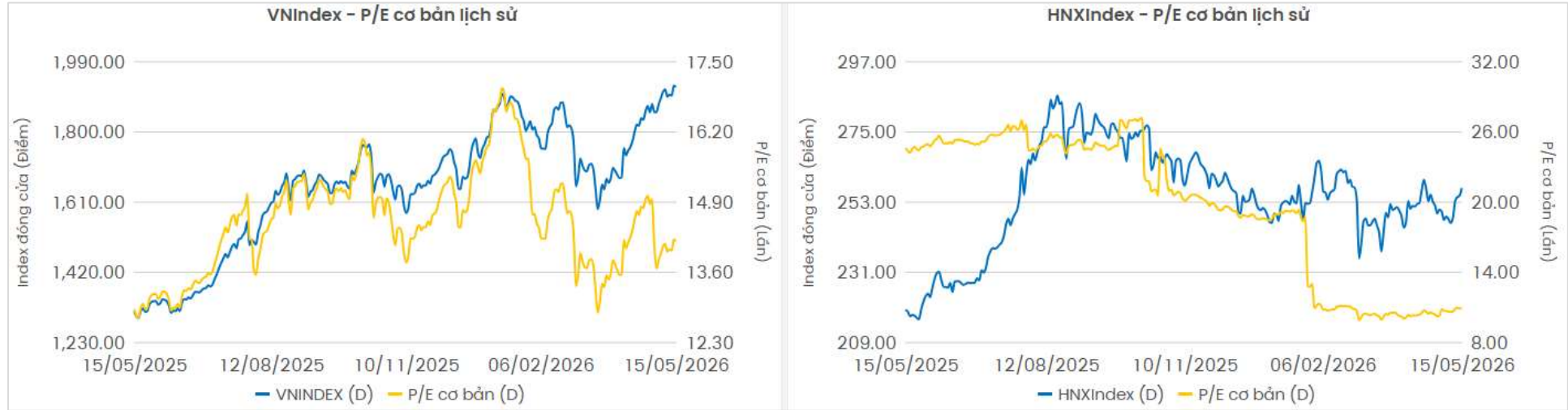
FACTSET DỮ LIỆU THỊ TRƯỜNG TUẦN QUA



Nguồn: Bloomberg, GTJAS VN tổng hợp

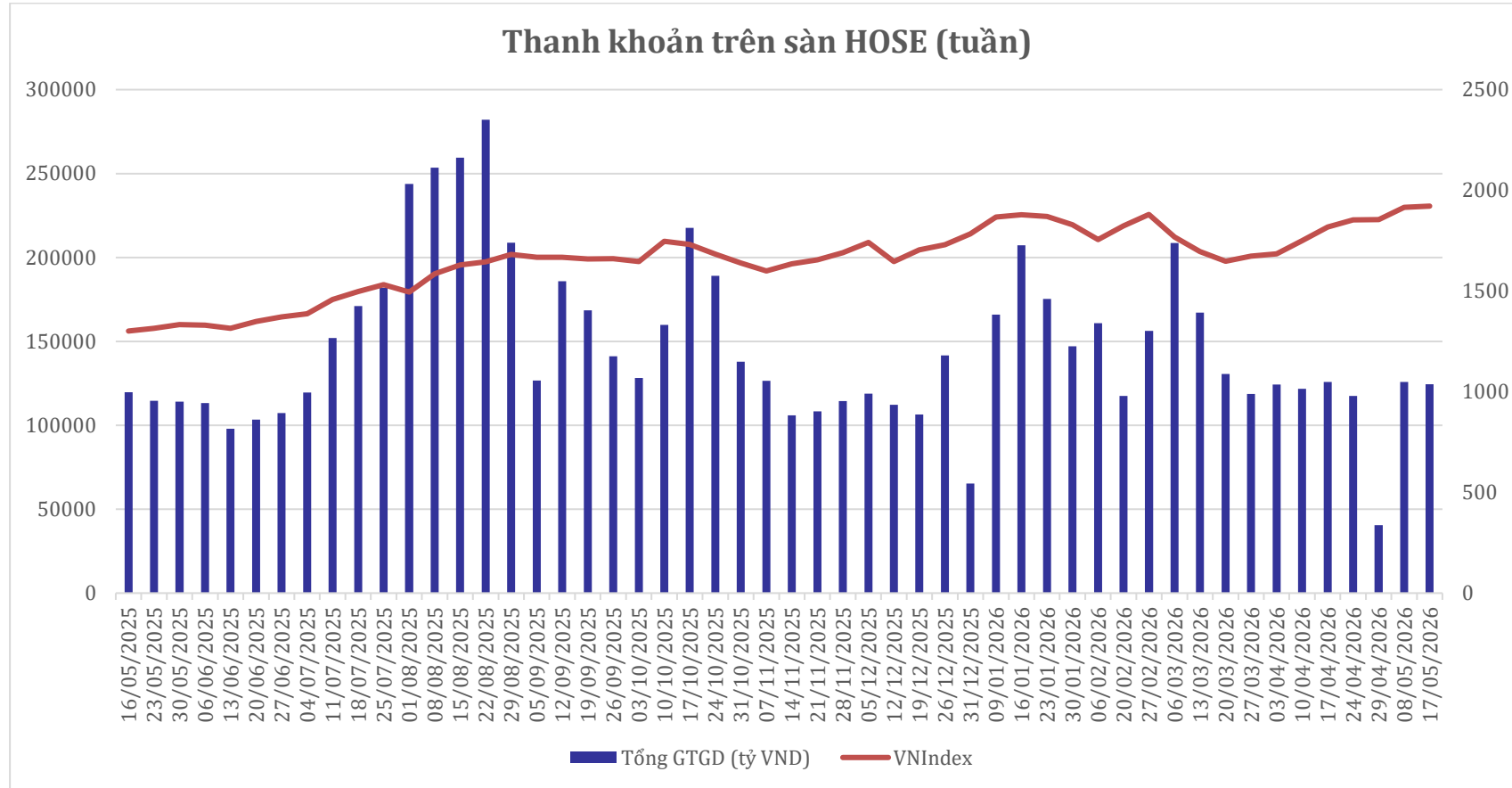


ĐỊNH GIÁ THỊ TRƯỜNG (P/E lịch sử 12 tháng gần nhất)



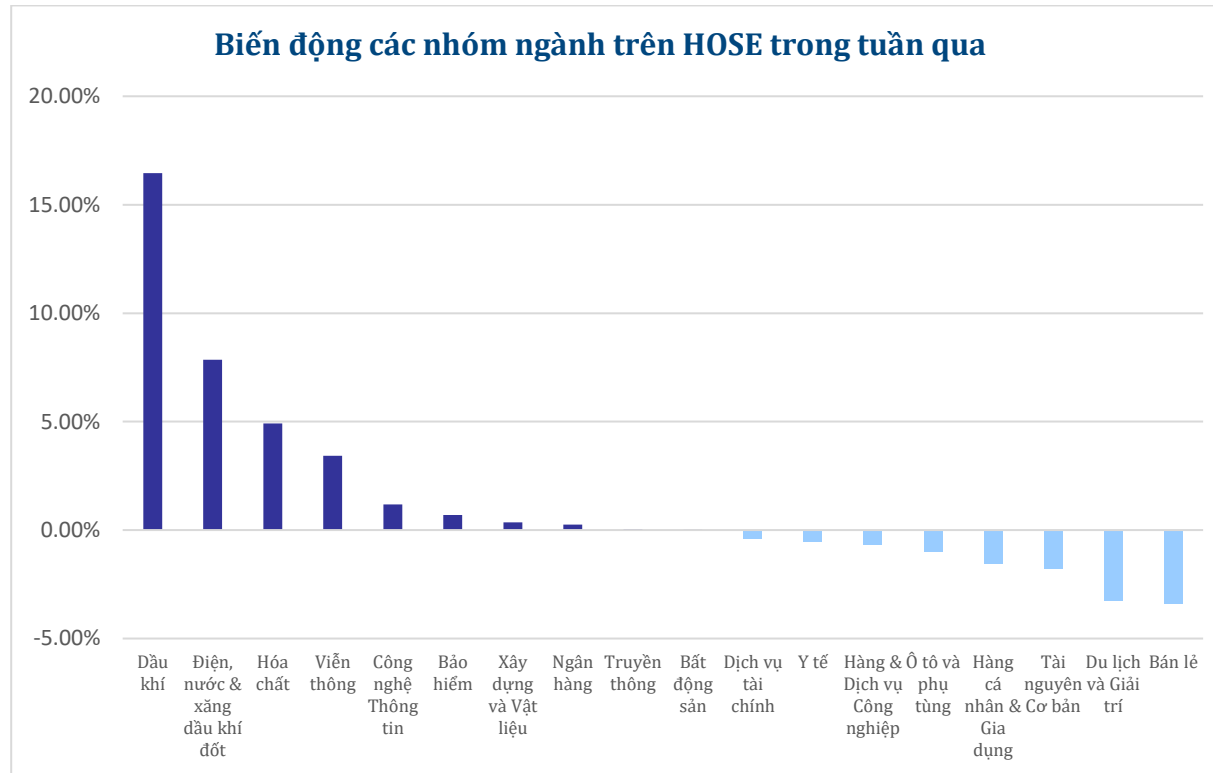


THANH KHOẢN TRÊN SÀN HOSE





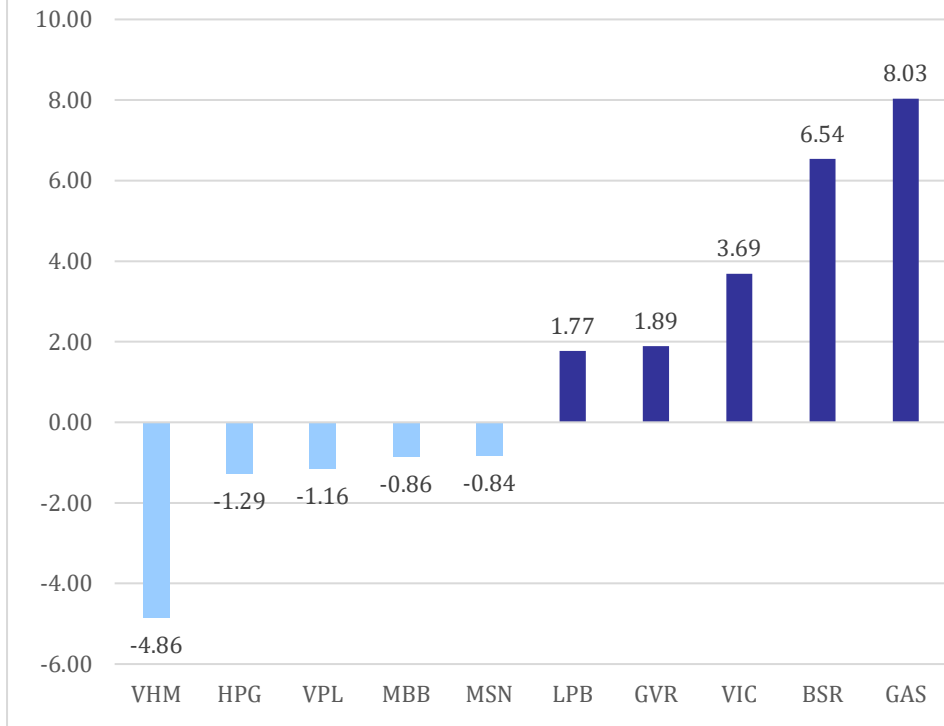
NHÓM NGÀNH TRÊN HOSE TRONG TUẦN



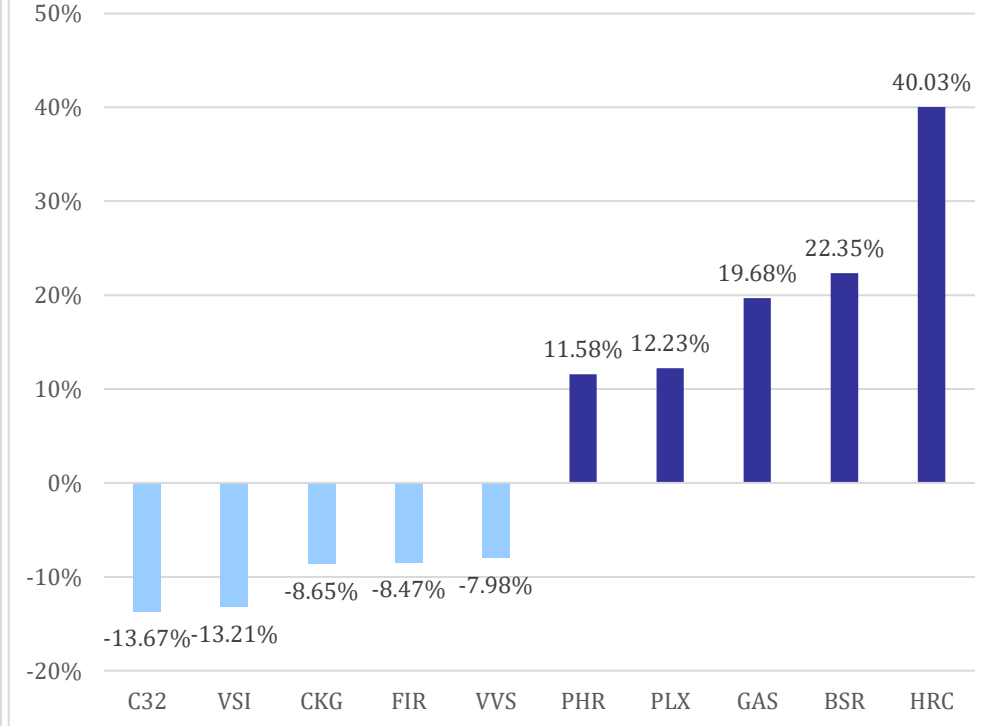


CỔ PHIẾU NỔI BẬT

Top 10 mã ảnh hưởng tới VNIndex trong tuần

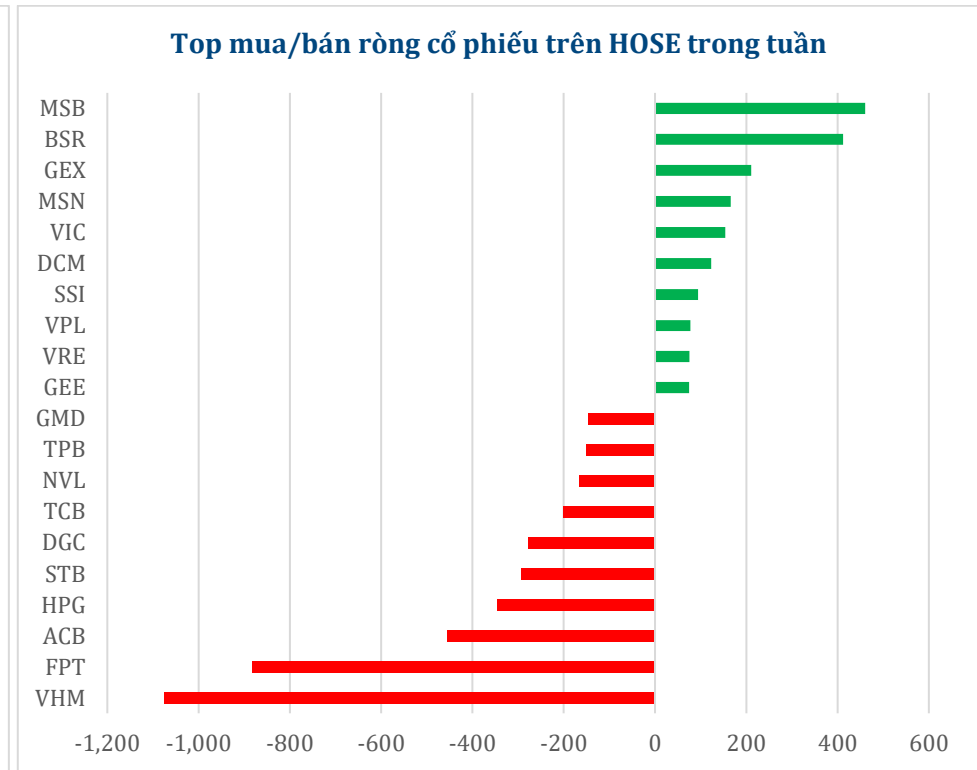
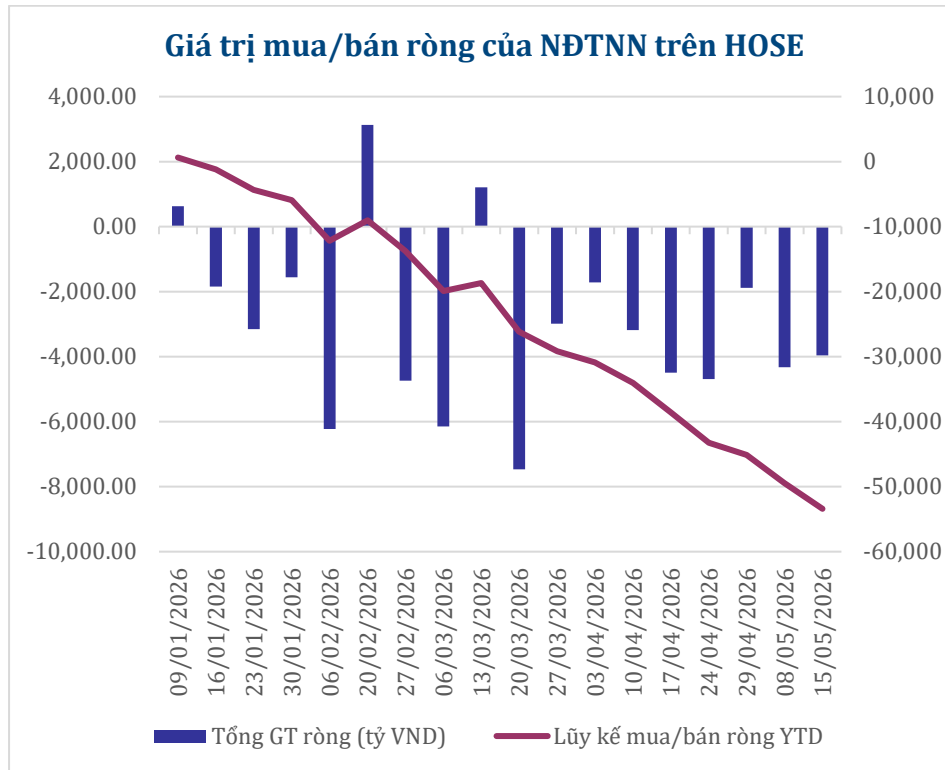


Top 10 mã tăng/ giảm giá trên HOSE trong tuần





KHỐI NGOẠI



Nguồn: ForexFactory, GTJAS VN tổng hợp



LỊCH SỰ KIỆN TUẦN TỚI

THỂ GIỚI

NGÀY THỰC HIỆN	QUỐC GIA	TIỀN TỆ	NỘI DUNG SỰ KIỆN
19/05/2026	Nhật Bản	JPY	Tăng trưởng GDP quý 1 sơ bộ
21/05/2026	Việt Nam	VND	Đáo hạn phái sinh

DOANH NGHIỆP

Mã	Sàn	Sự kiện	Tỷ lệ thực hiện	Ngày GDKHQ	Ngày thực hiện
SKH	UPCoM	Trả cổ tức bằng tiền mặt	13.50%	19/05/2026	05/06/2026
SBM	UPCoM	Trả cổ tức bằng tiền mặt	10.00%	19/05/2026	05/06/2026
SMN	HNX	Trả cổ tức bằng tiền mặt	5.00%	19/05/2026	05/06/2026
MTS	UPCoM	Trả cổ tức bằng tiền mặt	8.00%	19/05/2026	16/06/2026
PVO	UPCoM	Trả cổ tức bằng tiền mặt	1.00%	19/05/2026	29/05/2026
TMC	HNX	Trả cổ tức bằng tiền mặt	4.50%	19/05/2026	29/05/2026
SSC	HOSE	Trả cổ tức bằng tiền mặt	10.00%	19/05/2026	19/06/2026
TCL	HOSE	Trả cổ tức bằng tiền mặt	25.00%	19/05/2026	17/07/2026
TCB	HOSE	Trả cổ tức bằng tiền mặt	7.00%	19/05/2026	10/06/2026
BSQ	UPCoM	Trả cổ tức bằng tiền mặt	15.00%	19/05/2026	04/06/2026
NCS	UPCoM	Trả cổ tức bằng tiền mặt	33.00%	19/05/2026	22/06/2026
HPO	UPCoM	Trả cổ tức bằng tiền mặt	5.00%	19/05/2026	04/06/2026
BMP	UPCoM	Trả cổ tức bằng tiền mặt	83.60%	19/05/2026	10/06/2026
APF	UPCoM	Trả cổ tức bằng tiền mặt	15.00%	19/05/2026	11/06/2026
CID	UPCoM	Trả cổ tức bằng tiền mặt	15.00%	19/05/2026	12/06/2026
CMS	UPCoM	Trả cổ tức bằng tiền mặt	5.00%	19/05/2026	15/06/2026
BSP	UPCoM	Trả cổ tức bằng tiền mặt	10.00%	20/05/2026	25/06/2026



LIX	UPCoM	Trả cổ tức bằng tiền mặt	17.00%	20/05/2026	08/06/2026
PTM	UPCoM	Trả cổ tức bằng tiền mặt	10.00%	20/05/2026	15/06/2026
TIX	UPCoM	Trả cổ tức bằng tiền mặt	12.50%	20/05/2026	24/06/2026
TIX	HOSE	Trả cổ tức bằng tiền mặt	5.00%	20/05/2026	24/06/2026
VAV	UPCoM	Trả cổ tức bằng tiền mặt	12.00%	20/05/2026	03/06/2026
CLH	HNX	Trả cổ tức bằng tiền mặt	25.00%	20/05/2026	03/06/2026
UMC	UPCoM	Trả cổ tức bằng tiền mặt	19.80%	20/05/2026	05/06/2026
YEG	HOSE	Phát hành cổ phiếu	7.00%	20/05/2026	20/05/2026
BCB	UPCoM	Trả cổ tức bằng tiền mặt	27.19%	21/05/2026	15/06/2026
GND	UPCoM	Trả cổ tức bằng tiền mặt	10.00%	21/05/2026	10/06/2026
VFG	UPCoM	Trả cổ tức bằng tiền mặt	20.00%	21/05/2026	05/06/2026
POV	UPCoM	Trả cổ tức bằng tiền mặt	3.00%	21/05/2026	29/05/2026
MEF	UPCoM	Trả cổ tức bằng tiền mặt	60.00%	21/05/2026	01/06/2026
HLS	UPCoM	Trả cổ tức bằng tiền mặt	25.00%	21/05/2026	25/06/2026
SIV	UPCoM	Trả cổ tức bằng tiền mặt	20.00%	21/05/2026	08/06/2026
FHN	UPCoM	Trả cổ tức bằng tiền mặt	11.00%	21/05/2026	01/06/2026
FTS	UPCoM	Phát hành cổ phiếu	10.00%	21/05/2026	21/05/2026
FTS	UPCoM	Trả cổ tức bằng tiền mặt	5.00%	21/05/2026	11/06/2026
GMD	UPCoM	Trả cổ tức bằng tiền mặt	22.00%	21/05/2026	29/05/2026
DCF	UPCoM	Phát hành cổ phiếu	12.00%	21/05/2026	21/05/2026
DAE	HNX	Trả cổ tức bằng tiền mặt	3.00%	21/05/2026	01/06/2026
KHX	#N/A	Trả cổ tức bằng tiền mặt	7.80%	21/05/2026	15/06/2026
CHC	UPCoM	Trả cổ tức bằng tiền mặt	4.00%	22/05/2026	18/06/2026
ICN	UPCoM	Trả cổ tức bằng tiền mặt	12.00%	22/05/2026	17/06/2026
DNL	UPCoM	Trả cổ tức bằng tiền mặt	12.00%	22/05/2026	05/06/2026
BCE	UPCoM	Phát hành cổ phiếu	20.00%	22/05/2026	22/05/2026
NHT	UPCoM	Trả cổ tức bằng tiền mặt	30.00%	22/05/2026	11/06/2026
MTH	UPCoM	Trả cổ tức bằng tiền mặt	8.00%	22/05/2026	01/06/2026
DTH	UPCoM	Trả cổ tức bằng tiền mặt	4.00%	22/05/2026	16/06/2026



CCV	UPCoM	Trả cổ tức bằng tiền mặt	63.16%	22/05/2026	09/06/2026
VSA	UPCoM	Trả cổ tức bằng tiền mặt	10.00%	22/05/2026	03/06/2026
DNH	UPCoM	Trả cổ tức bằng tiền mặt	6.00%	22/05/2026	24/06/2026
HHB	UPCoM	Trả cổ tức bằng tiền mặt	12.00%	25/05/2026	04/06/2026
HPG	HOSE	Phát hành cổ phiếu	10.00%	25/05/2026	25/05/2026
FHS	UPCoM	Trả cổ tức bằng tiền mặt	10.00%	25/05/2026	05/06/2026
CMK	UPCoM	Trả cổ tức bằng tiền mặt	5.00%	25/05/2026	26/06/2026
SMB	HOSE	Trả cổ tức bằng tiền mặt	10.00%	26/05/2026	11/06/2026
NTP	HNX	Trả cổ tức bằng tiền mặt	15.00%	26/05/2026	11/06/2026
CST	UPCoM	Trả cổ tức bằng tiền mặt	7.00%	26/05/2026	24/06/2026

Nguồn: FiinProX, GTJAS VN tổng hợp



XẾP HẠNG CỔ PHIẾU

Chỉ số tham chiếu: VN - Index.

Kỳ hạn đầu tư: 6 đến 18 tháng

Khuyến nghị	Định nghĩa
Mua	Tỷ suất lợi nhuận kỳ vọng $\geq 15\%$ Hoặc công ty/ngành có triển vọng tích cực
Tích lũy	Tỷ suất lợi nhuận kỳ vọng từ 5% đến 15% Hoặc công ty/ngành có triển vọng tích cực
Trung lập	Tỷ suất lợi nhuận kỳ vọng từ -5% đến 5% Hoặc công ty/ngành có triển vọng trung lập
Giảm tỷ trọng	Tỷ suất lợi nhuận kỳ vọng từ -15% to -5% Hoặc công ty/ngành có triển vọng kém tích cực
Bán	Tỷ suất lợi nhuận kỳ vọng nhỏ hơn -15% Hoặc công ty/ngành có triển vọng kém tích cực

XẾP HẠNG NGÀNH

Chỉ số tham chiếu: VN - Index

Kỳ hạn đầu tư: 6 đến 18 tháng

Xếp loại	Định nghĩa
Vượt trội	Tỷ suất lợi nhuận trung bình ngành so với VN-Index lớn hơn 5% Hoặc triển vọng ngành tích cực
Trung lập	Tỷ suất lợi nhuận trung bình ngành so với VN-Index từ -5% đến 5% Hoặc triển vọng ngành trung lập
Kém hiệu quả	Tỷ suất lợi nhuận trung bình ngành so với VN-Index nhỏ hơn -5% Hoặc triển vọng ngành kém tích cực



KHUYẾN CÁO

Các nhận định trong báo cáo này phản ánh quan điểm riêng của chuyên viên phân tích chịu trách nhiệm chuẩn bị báo cáo này về mã chứng khoán hoặc tổ chức phát hành. Nhà đầu tư nên xem báo cáo này như một nguồn tham khảo và không nên xem báo cáo này là nội dung tư vấn đầu tư chứng khoán khi đưa ra quyết định đầu tư và Nhà đầu tư phải chịu toàn bộ trách nhiệm đối với quyết định đầu tư của chính mình. Công ty cổ phần chứng khoán Guotai Junan Việt Nam không chịu trách nhiệm đối với toàn bộ hay bất kỳ thiệt hại nào, hay sự kiện bị coi là thiệt hại nào là hệ quả phát sinh từ hoặc liên quan tới việc sử dụng toàn bộ hoặc từng phần thông tin hay ý kiến nào được đề cập trong bản báo cáo này.

Chuyên viên phân tích chịu trách nhiệm chuẩn bị báo cáo này nhận được thù lao dựa trên các yếu tố khác nhau, bao gồm chất lượng và độ chính xác của nghiên cứu, phản hồi của khách hàng, yếu tố cạnh tranh và doanh thu của công ty. Công ty cổ phần chứng khoán Guotai Junan Việt Nam và cán bộ, Tổng giám đốc, nhân viên có thể có một mối liên hệ đến bất kỳ chứng khoán nào được đề cập trong báo cáo này (hoặc trong bất kỳ khoản đầu tư nào có liên quan).

Chuyên viên phân tích chịu trách nhiệm chuẩn bị báo cáo này nỗ lực để chuẩn bị báo cáo trên cơ sở thông tin được cho là đáng tin cậy tại thời điểm công bố. Công ty cổ phần chứng khoán Guotai Junan Việt Nam không tuyên bố hay cam đoan, bảo đảm về tính đầy đủ và chính xác của thông tin đó. Các quan điểm và ước tính trong báo cáo này chỉ thể hiện quan điểm của chuyên viên phân tích chịu trách nhiệm chuẩn bị báo cáo tại thời điểm công bố và không được hiểu là quan điểm của Công ty cổ phần chứng khoán Guotai Junan Việt Nam và có thể thay đổi mà không cần báo trước.

Báo cáo này được chuẩn bị cho mục đích duy nhất là cung cấp thông tin cho các Nhà đầu tư bao gồm nhà đầu tư tổ chức và nhà đầu tư cá nhân của Guotai Junan Việt Nam tại Việt Nam và ở nước ngoài theo luật pháp và quy định có liên quan rõ ràng tại quốc gia nơi báo cáo này được phân phối và không nhằm đưa ra bất kỳ đề nghị hay hướng dẫn mua, bán hay nắm giữ chứng khoán cụ thể nào ở bất kỳ quốc gia nào. Các quan điểm và khuyến cáo được trình bày trong bản báo cáo này không tính đến sự khác biệt về mục tiêu, nhu cầu, chiến lược và hoàn cảnh cụ thể của từng Nhà đầu tư. Nhà đầu tư hiểu rằng có thể có các xung đột lợi ích ảnh hưởng đến tính khách quan của bản báo cáo này.

Nội dung của báo cáo này, bao gồm nhưng không giới hạn nội dung khuyến cáo không phải là căn cứ để Nhà đầu tư hay một bên thứ ba yêu cầu Công ty cổ phần chứng khoán Guotai Junan Việt Nam và/hoặc chuyên viên chịu trách nhiệm chuẩn bị báo cáo này thực hiện bất kỳ nghĩa vụ nào với Nhà đầu tư hay một bên thứ ba liên quan đến quyết định đầu tư của Nhà đầu tư và/hoặc nội dung của báo cáo này.

Bản báo cáo này không được sao chép, xuất bản hoặc phân phối lại bởi bất kỳ đối tượng nào cho bất kỳ mục đích nào mà không có sự cho phép bằng văn bản của đại diện có thẩm quyền của Công ty cổ phần chứng khoán Guotai Junan Việt Nam. Vui lòng dẫn nguồn khi trích dẫn.



GUOTAI JUNAN VIETNAM RESEARCH DEPARTMENT

Vũ Quỳnh Như

Research Analyst

nhuvq@gtjas.com.vn

(024) 35.730.073- ext:702

Ngô Diệu Linh

Research Analyst

linhnd@gtjas.com.vn

(024) 35.730.073- ext:705

Trịnh Khánh Linh

Research Analyst

linhkt@gtjas.com.vn

(024) 35.730.073- ext:707

Nguyễn Ngọc Hiệp

Research Analyst

hiempn@gtjas.com.vn

(024) 35.730.073- ext:708

Nguyễn Kỳ Minh

Chief Economist

minhmk@gtjas.com.vn

(024) 35.730.073- ext:706

Trần Thị Hồng Nhung

Deputy Director

nhungtth@gtjas.com.vn

(024) 35.730.073- ext:703



LIÊN HỆ	TRỤ SỞ CHÍNH HÀ NỘI	CHI NHÁNH TP. HCM
Điện thoại tư vấn: (024) 35.730.073	P9-10, Tầng 1, Charmvit Tower, 117 Trần Duy Hưng, Hà Nội	Tầng 3, Số 2 BIS, Công Trường Quốc Tế, Tp.HCM
Điện thoại đặt lệnh: (024) 35.779.999	Điện thoại: (024) 35.730.073	Điện thoại: (028) 38.239.966
Email: info@gtjas.com.vn Website: www.gtjai.com.vn	Fax: (024) 35.730.088	Fax: (028) 38.239.696