



CẬP NHẬT TIN ĐÁNG CHÚ Ý

- ❖ Tổng thống Trump tiếp tục gia tăng áp lực lên căng thẳng Trung Đông, khi yêu cầu phía Iran phải mở cửa lại eo biển Hormuz nếu không sẽ hứng chịu các đợt không kích nghiêm trọng vào cơ sở hạ tầng điện và hạt nhân của nước này. Theo thông tin, đã có khoảng 1000 đợt oanh tạc của Mỹ và Israel vào cơ sở của Iran trong 24 giờ qua. Nhiều nước trên thế giới trong đó có Trung Quốc đã lên tiếng đề nghị các bên tham chiến nhanh chóng tìm kiếm giải pháp hòa bình tại khu vực.
- ❖ Tại Việt Nam, trong khuôn khổ chuyến thăm Mỹ gần đây, Phó thủ tướng Nguyễn Hòa Bình đã có cuộc gặp và làm việc với lãnh đạo nhiều tập đoàn tài chính lớn. Các tập đoàn này đã thể hiện sự quan tâm đặc biệt tới Trung tâm Tài chính Quốc tế của Việt Nam (VIFC). Phó thủ tướng trong phát biểu đã khẳng định Việt Nam sẽ xây dựng môi trường đầu tư thuận lợi, với chính sách ưu đãi vượt trội, đột phá về thể chế, đảm bảo minh bạch và bảo vệ quyền lợi hợp pháp của nhà đầu tư nước ngoài. Bên cạnh đó, Bộ Tài chính vừa ban hành thông tư 32 cho biết các giao dịch của nhà đầu tư về tài sản số, tài sản mã hóa sẽ phải nộp thuế thu nhập cá nhân 0.1% trên giá trị chuyển nhượng từng lần.
- ❖ Lãi suất huy động các ngân hàng tại Việt Nam đang có xu hướng gia tăng trong tháng Ba. Theo đó một số ngân hàng đã có lãi suất huy động các kỳ hạn trung lên tới 8.8% sau khi cộng các ưu đãi. Hiện tại, nền lãi suất đang phổ biến ở khoảng 7.5%-8.5% tại nhiều ngân hàng.

CẬP NHẬT TIN DOANH NGHIỆP

- ❖ CII: Nhóm CII được giao lập đề xuất dự án BOT 3,500 tỷ đồng tại cửa ngõ phía Đông TP. HCM
- ❖ DGW: Digiworld rút vốn khỏi mắt xích đầu tư, trình phương án dựng mô hình holdings cùng kế hoạch doanh thu 31,500 tỷ đồng
- ❖ VCI: ĐHĐCĐ Vietcap: lợi nhuận quý I ước đạt 400 tỷ đồng, không tham gia mảng tài sản mã hóa 3 năm tới

THẾ GIỚI

Chỉ số	Điểm	% Thay đổi
CBOE Volatility Index	30.61	-1.42%
ESTX 50 PR.EUR	5,544.10	0.70%
SET Index	1,448.42	0.09%
PSEi INDEX	5,972.83	-0.19%
FTSE Malaysia KLCI	1,687.90	-1.45%
FTSE Singapore Index	4,897.26	-0.02%
S&P BSE SENSEX	71,947.55	-2.22%
KOSPI Composite Index	5,277.30	-2.97%
Osaka - Osaka Delayed Price	51,885.85	2.08%
SSE Composite Index	3,923.29	0.24%
HANG SENG INDEX	24,750.79	-0.81%
FTSE Index - FTSE Index Delayed Price	10,127.96	1.61%
Paris - Paris Delayed Price	7,772.45	0.92%
DAX PERFORMANCE-INDEX	22,562.88	1.18%
S&P 500	6,343.72	-0.39%
NASDAQ Composite	20,794.64	-0.73%
Dow Jones Industrial Average	45,216.66	0.11%

Hàng hóa	Điểm	% Thay đổi
Giá vàng thế giới	4,497.90	1.13%
Giá dầu Brent	105.32	3.37%
Giá dầu WTI	106.19	3.30%



DIỄN BIẾN THỊ TRƯỜNG PHIÊN HÔM TRƯỚC

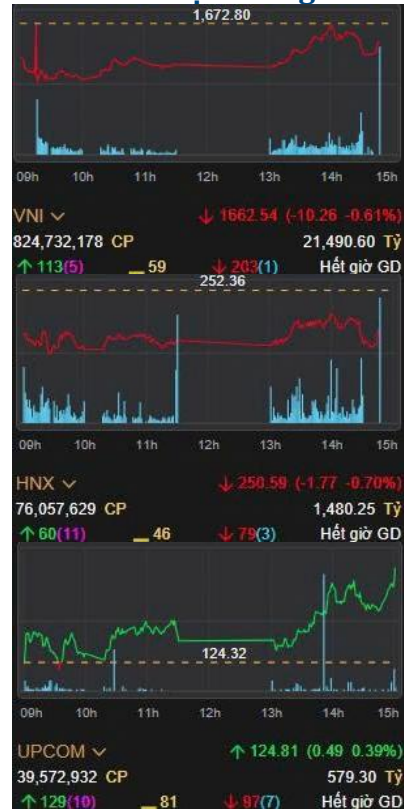
Kết thúc phiên giao dịch 30/3/2026, các chỉ số chính giảm. VN-Index giảm 0.61%, xuống mức 1,662.54 điểm; HNX-Index giảm 0.7% xuống mức 250.59 điểm. Khối lượng giao dịch trên HOSE đạt hơn 824 triệu đơn vị, giảm 12.27% so với phiên giao dịch trước. Khối lượng giao dịch trên HNX đạt hơn 76 triệu đơn vị, giảm 27.82% so với phiên trước.

Về mức độ ảnh hưởng, BSR, GVR là những mã có ảnh hưởng tích cực nhất đến VN-Index với hơn 3 điểm tăng. Ở chiều ngược lại, VIC, VCB, CTG là những mã có tác động tiêu cực đến chỉ số.

Các nhóm ngành có diễn biến trái chiều. Nhóm ngành dẫn dắt là dầu khí và hàng dịch vụ công nghiệp. Nhóm ngành có diễn biến tiêu cực nhất là công nghệ thông tin và hàng cá nhân gia dụng.

Khối ngoại bán ròng trên HoSE, giá trị bán ròng được ghi nhận khoảng 1362 tỷ đồng, chủ yếu ở các mã FPT (270 tỷ đồng), VCB (110 tỷ đồng), VPB (84 tỷ đồng). Trên HNX, khối ngoại mua ròng hơn 26 tỷ đồng.

Diễn biến thị trường





FACTSET DỮ LIỆU THỊ TRƯỜNG NGÀY HÔM TRƯỚC

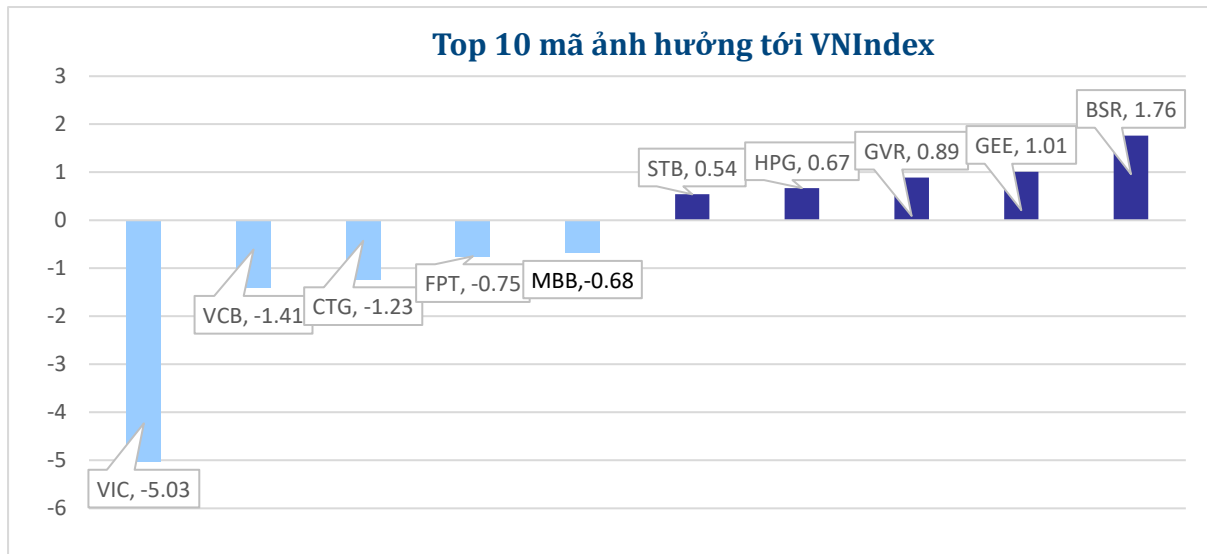
BIẾN ĐỘNG NGÀY

Chỉ số	Điểm số	Biến động	Điểm	Khối lượng GD	Giá trị GD	Số mã tăng	64	Số mã giảm
Vnindex	1,662.54	-0.61%	-10.26	824.7	21,490.6	118	59	204
Vn30 - Index	1,811.92	-0.53%	-9.61	327.8	10,572.9	8	3	19
Hnx30 - Index	543.57	-0.83%	-4.53	58.6	1,294.5	7	7	16
VNXAllshare	2,732.04	-0.57%	-15.79	843.5	21,658.6	153	87	240
HNX - Index	250.59	-0.70%	-1.77	76.1	1,480.3	71	46	82
Upcom - Index	124.81	0.39%	0.49	39.6	579.3	139	81	104

THANH KHOẢN NGÀY

Sàn	Giá trị giao dịch (tỷ đồng)	Thay đổi so với phiên trước	Khối lượng giao dịch (triệu CP)	Thay đổi so với phiên trước
HOSE	21,490.60	-8.36%	824.73	-12.27%
HNX	1,480.25	-22.29%	76.06	-27.82%

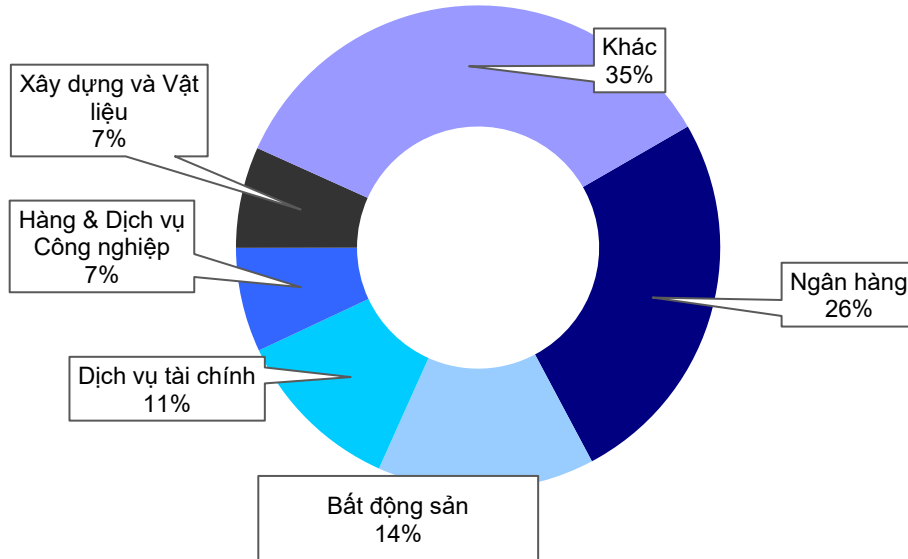
CỔ PHIẾU NỔI BẬT TRONG NGÀY



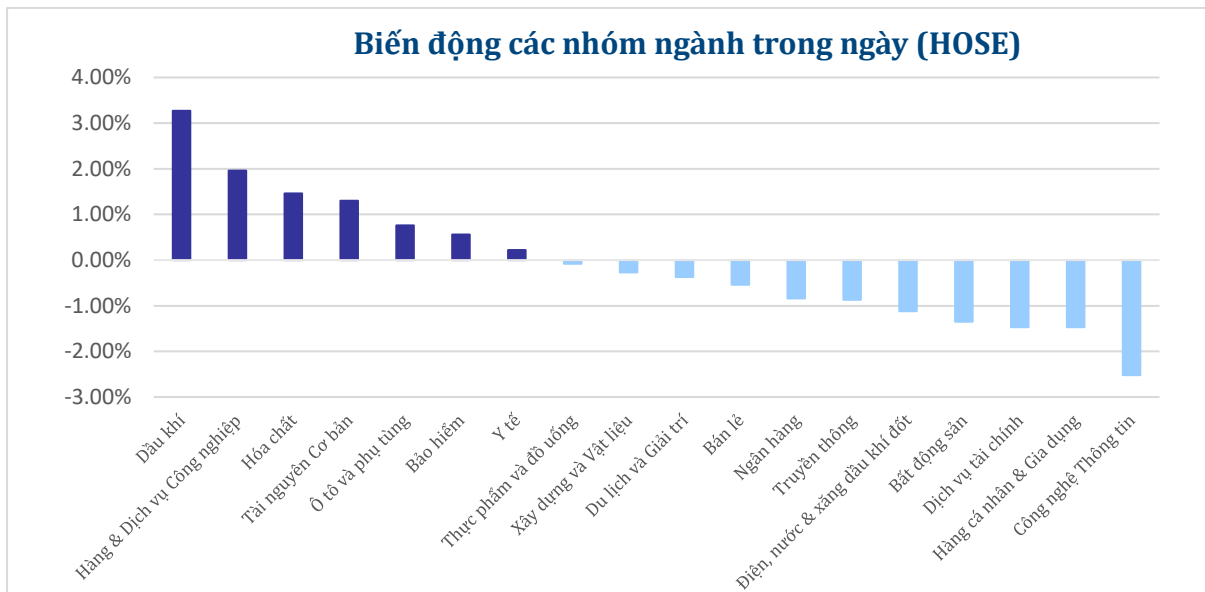
Top KLGĐ (triệu cổ phiếu)	Top GTGD (tỷ đồng)	Đột biến khối lượng	Top tăng điểm với thanh khoản cao (>10 tỷ)	Top giảm điểm với thanh khoản cao (>10 tỷ)
SHB	SHB	NHT	DXS	CRC
HPG	HPG	BTT	PAN	DGC
VIX	SSI	HU1	HHS	CII
SSI	FPT	FUCTVGF3	TCO	NVL
CII	VCB	GTA	KBC	AGG

DIỄN BIẾN NGÀNH

Thanh khoản ngành trong ngày (HOSE)



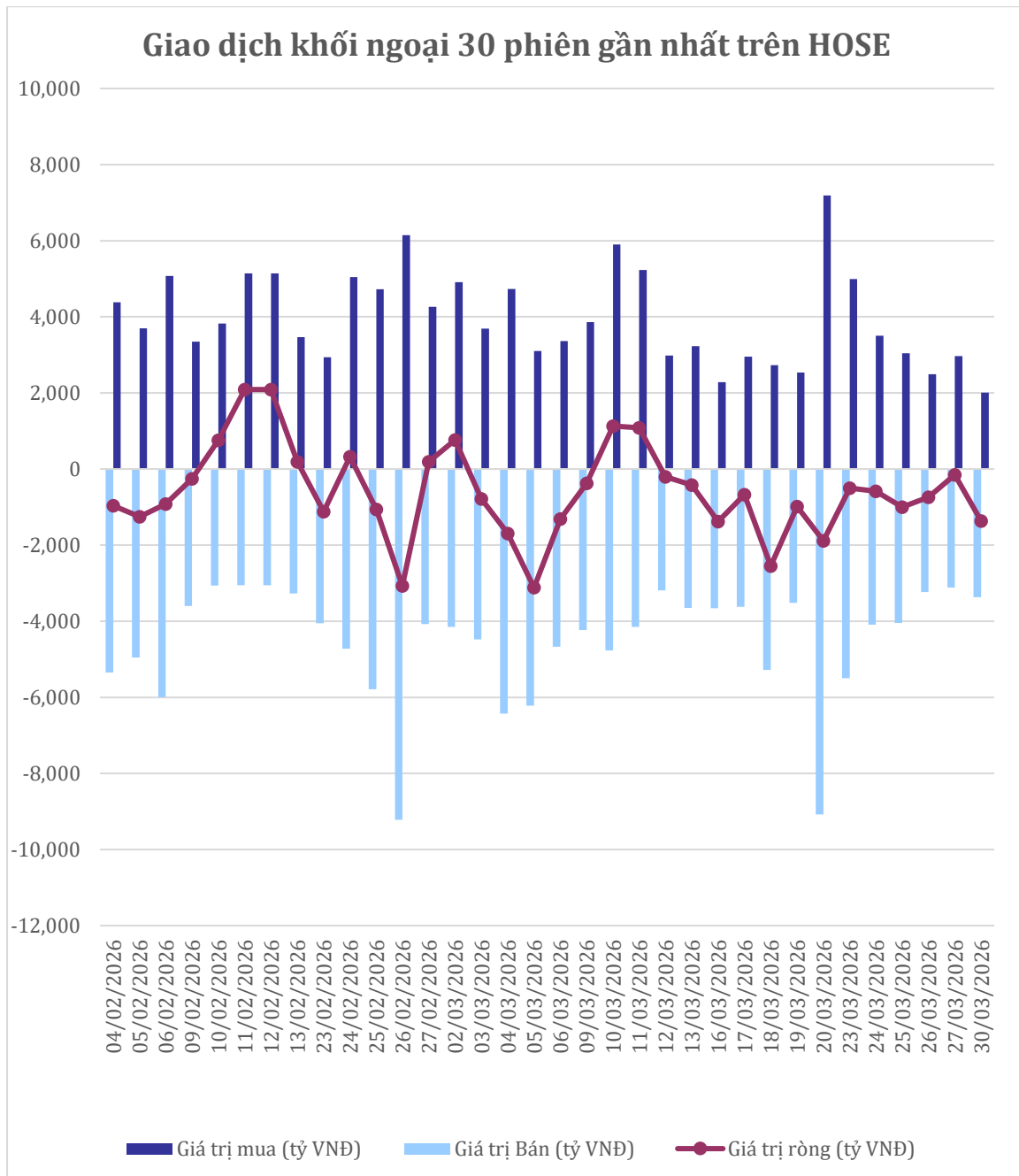
Biến động các nhóm ngành trong ngày (HOSE)





GIAO DỊCH KHỐI NGOẠI TRÊN HOSE

Top CP mua ròng	Giá trị mua ròng (tỷ đồng)	Top CP bán ròng	Giá trị bán ròng (tỷ đồng)
MSN	53.01	FPT	-203.71
MWG	34.46	VCB	-111.26
DGW	32.28	VPB	-108.13
VNM	24.90	STB	-81.96
ACB	24.30	VHM	-64.48





XẾP HẠNG CỔ PHIẾU

Chỉ số tham chiếu: VN - Index.

Kỳ hạn đầu tư: 6 đến 18 tháng

Khuyến nghị	Định nghĩa
Mua	Tỷ suất lợi nhuận kỳ vọng $\geq 15\%$ Hoặc công ty/ngành có triển vọng tích cực
Tích lũy	Tỷ suất lợi nhuận kỳ vọng từ 5% đến 15% Hoặc công ty/ngành có triển vọng tích cực
Trung lập	Tỷ suất lợi nhuận kỳ vọng từ -5% đến 5% Hoặc công ty/ngành có triển vọng trung lập
Giảm tỷ trọng	Tỷ suất lợi nhuận kỳ vọng từ -15% to -5% Hoặc công ty/ngành có triển vọng kém tích cực
Bán	Tỷ suất lợi nhuận kỳ vọng nhỏ hơn -15% Hoặc công ty/ngành có triển vọng kém tích cực

XẾP HẠNG NGÀNH

Chỉ số tham chiếu: VN - Index

Kỳ hạn đầu tư: 6 đến 18 tháng

Xếp loại	Định nghĩa
Vượt trội	Tỷ suất lợi nhuận trung bình ngành so với VN-Index lớn hơn 5% Hoặc triển vọng ngành tích cực
Trung lập	Tỷ suất lợi nhuận trung bình ngành so với VN-Index từ -5% đến 5% Hoặc triển vọng ngành trung lập
Kém hiệu quả	Tỷ suất lợi nhuận trung bình ngành so với VN-Index nhỏ hơn -5% Hoặc triển vọng ngành kém tích cực

KHUYẾN CÁO

Các nhận định trong báo cáo này phản ánh quan điểm riêng của chuyên viên phân tích chịu trách nhiệm chuẩn bị báo cáo này về mã chứng khoán hoặc tổ chức phát hành. Nhà đầu tư nên xem báo cáo này như một nguồn tham khảo và không nên xem báo cáo này là nội dung tư vấn đầu tư chứng khoán khi đưa ra quyết định đầu tư và Nhà đầu tư phải chịu toàn bộ trách nhiệm đối với quyết định đầu tư của chính mình. Công ty cổ phần chứng khoán Guotai Junan Việt Nam không chịu trách nhiệm đối với toàn bộ hay bất kỳ thiệt hại nào, hay sự kiện bị coi là thiệt hại nào là hệ quả phát sinh từ hoặc liên quan tới việc sử dụng toàn bộ hoặc từng phần thông tin hay ý kiến nào được đề cập trong bản báo cáo này.

Chuyên viên phân tích chịu trách nhiệm chuẩn bị báo cáo này nhận được thù lao dựa trên các yếu tố khác nhau, bao gồm chất lượng và độ chính xác của nghiên cứu, phản hồi của khách hàng, yếu tố cạnh tranh và doanh thu của công ty. Công ty cổ phần chứng khoán Guotai Junan Việt Nam và cán bộ, Tổng giám đốc, nhân viên có thể có một mối liên hệ đến bất kỳ chứng khoán nào được đề cập trong báo cáo này (hoặc trong bất kỳ kỳ khoản đầu tư nào có liên quan).

Chuyên viên phân tích chịu trách nhiệm chuẩn bị báo cáo này nỗ lực để chuẩn bị báo cáo trên cơ sở thông tin được cho là đáng tin cậy tại thời điểm công bố. Công ty cổ phần chứng khoán Guotai Junan Việt Nam không tuyên bố hay cam đoan, bảo đảm về tính đầy đủ và chính xác của thông tin đó. Các quan điểm và ước tính trong báo cáo này chỉ thể hiện quan điểm của chuyên viên phân tích chịu trách nhiệm chuẩn bị báo cáo tại thời điểm công bố và không được hiểu là quan điểm của Công ty cổ phần chứng khoán Guotai Junan Việt Nam và có thể thay đổi mà không cần báo trước.

Báo cáo này được chuẩn bị cho mục đích duy nhất là cung cấp thông tin cho các Nhà đầu tư bao gồm nhà đầu tư tổ chức và nhà đầu tư cá nhân của Guotai Junan Việt Nam tại Việt Nam và ở nước ngoài theo luật pháp và quy định có liên quan rõ ràng tại quốc gia nơi báo cáo này được phân phối và không nhằm đưa ra bất kỳ đề nghị hay hướng dẫn mua, bán hay nắm giữ chứng khoán cụ thể nào ở bất kỳ quốc gia nào. Các quan điểm và khuyến cáo được trình bày trong bản báo cáo này không tính đến sự khác biệt về mục tiêu, nhu cầu, chiến lược và hoàn cảnh cụ thể của từng Nhà đầu tư. Nhà đầu tư hiểu rằng có thể có các xung đột lợi ích ảnh hưởng đến tính khách quan của bản báo cáo này.

Nội dung của báo cáo này, bao gồm nhưng không giới hạn nội dung khuyến cáo không phải là căn cứ để Nhà đầu tư hay một bên thứ ba yêu cầu Công ty cổ phần chứng khoán Guotai Junan Việt Nam và/hoặc chuyên viên chịu trách nhiệm chuẩn bị báo cáo này thực hiện bất kỳ nghĩa vụ nào với Nhà đầu tư hay một bên thứ ba liên quan đến quyết định đầu tư của Nhà đầu tư và/hoặc nội dung của báo cáo này.

Bản báo cáo này không được sao chép, xuất bản hoặc phân phối lại bởi bất kỳ đối tượng nào cho bất kỳ mục đích nào mà không có sự cho phép bằng văn bản của đại diện có thẩm quyền của Công ty cổ phần chứng khoán Guotai Junan Việt Nam. Vui lòng dẫn nguồn khi trích dẫn.



GUOTAI JUNAN VIETNAM RESEARCH DEPARTMENT

Vũ Quỳnh Như
Research Analyst
nhuvq@gtjas.com.vn
(024) 35.730.073- ext:702

Ngô Diệu Linh
Research Analyst
linhnd@gtjas.com.vn
(024) 35.730.073- ext:705

Trịnh Khánh Linh
Research Analyst
linhtk@gtjas.com.vn
(024) 35.730.073 – ext:707

Nguyễn Ngọc Hiệp
Research Analyst
hiepnn@gtjas.com.vn
(024) 35.730.073 – ext:708

Nguyễn Kỳ Minh
Chief Economist
minhnk@gtjas.com.vn
(024) 35.730.073- ext:706

Trần Thị Hồng Nhung
Deputy Director
nhungth@gtjas.com.vn
(024) 35.730.073- ext:703

GUOTAI JUNAN VIETNAM HOUSETEAM



LIÊN HỆ	TRỤ SỞ CHÍNH HÀ NỘI	CHI NHÁNH TP. HCM
Điện thoại tư vấn: (024) 35.730.073	P9-10, Tầng 1, Charmvit Tower	Tầng 3, Số 2 BIS, Công Trường Quốc Tế, P. 6, Q. 3, Tp.HCM
Điện thoại đặt lệnh: (024) 35.779.999	Điện thoại: (024) 35.730.073	Điện thoại: (028) 38.239.966
Email: info@gtjas.com.vn Website: www.gtjai.com.vn	Fax: (024) 35.730.088	Fax: (028) 38.239.696