



CẬP NHẬT TIN ĐÁNG CHÚ Ý

- ❖ UAE bắt ngờ rút khỏi OPEC sau 60 năm, thị trường dầu rung chuyển. UAE vốn giữ vai trò quan trọng trong các quyết định của OPEC suốt gần 6 thập kỷ. Trong tháng 2, nước này là nhà sản xuất dầu lớn thứ 3 của khối, sau Saudi Arabia và Iraq. Bộ Năng lượng UAE không nêu rõ lý do cụ thể cho quyết định rời OPEC vào thời điểm hiện tại. Trong thông cáo, cơ quan này cho biết động thái được đưa ra sau quá trình rà soát toàn diện chính sách và năng lực sản xuất, và kết luận rằng việc rút lui phù hợp với lợi ích quốc gia. UAE khẳng định vẫn cam kết duy trì ổn định thị trường và sẽ tiếp tục hợp tác với cả nhà sản xuất lẫn người tiêu dùng để đạt mục tiêu này. Theo Bộ Năng lượng, việc rời OPEC sẽ giúp UAE có thêm dư địa linh hoạt để phản ứng với biến động thị trường.
- ❖ Trung Quốc phát tín hiệu nới lỏng biện pháp hạn chế xuất khẩu nhiên liệu đã áp dụng kể từ khi cuộc chiến tại Iran nổ ra. Tờ Financial Times (FT) cho biết nhiều khả năng Trung Quốc sẽ nới lại xuất khẩu nhiên liệu máy bay, xăng và dầu diesel từ tháng 5. Động thái này có thể giúp khắc phục đáng kể tình trạng thiếu hụt năng lượng toàn cầu do cuộc chiến ở Iran gây ra. Trung Quốc là nước nhập khẩu dầu lớn nhất thế giới, đồng thời là nhà cung cấp lớn nhiên liệu máy bay và dầu diesel cho Australia, Nhật Bản, Việt Nam, Philippines, Bangladesh và một số nước khác. Dữ liệu từ Kpler cho thấy trước khi cuộc chiến ở Trung Đông nổ ra, Trung Quốc nhập khẩu gần 800,000 thùng nhiên liệu tinh chế mỗi ngày. Tuy nhiên, con số đó đã giảm một nửa trong tháng 4.

CẬP NHẬT TIN DOANH NGHIỆP

- ❖ VAB: ĐHCĐ VietABank 2026: Kế hoạch lợi nhuận 1,945 tỷ đồng, tăng vốn điều lệ hơn 55%
- ❖ LPB: Lợi nhuận quý I/2026 của LPBank giảm 11% do chi phí dự phòng tăng gần 4 lần, kế hoạch thành lập ngân hàng con 100% vốn tại trung tâm tài chính quốc tế
- ❖ HDB: M&A là 'năng lực đặc biệt' của HDBank, ngân hàng tự tin đáp ứng mục tiêu tăng trưởng tín dụng

THẾ GIỚI

Chỉ số	Điểm	% Thay đổi
CBOE Volatility Index	17.83	-1.05%
ESTX 50 PR.EUR	5,834.86	-0.43%
SET Index	1,480.20	0.07%
PSEi INDEX	5,866.79	-0.58%
FTSE Malaysia KLCI	1,729.60	0.72%
FTSE Singapore Index	4,887.69	-0.10%
S&P BSE SENSEX	76,886.91	-0.54%
KOSPI Composite Index	6,641.02	0.39%
Osaka - Osaka Delayed Price	59,917.46	-1.02%
SSE Composite Index	4,078.64	-0.19%
HANG SENG INDEX	25,679.78	-0.95%
FTSE Index - FTSE Index Delayed Price	10,332.79	0.11%
Paris - Paris Delayed Price	8,104.09	-0.46%
DAX PERFORMANCE-INDEX	24,018.26	-0.27%
S&P 500	7,138.80	-0.49%
NASDAQ Composite	27,029.01	-1.01%
Dow Jones Industrial Average	49,141.93	-0.05%

Hàng hóa	Điểm	% Thay đổi
Giá vàng thế giới	4,590.92	-2.15%
Giá dầu Brent	104.40	2.66%
Giá dầu WTI	99.43	3.18%



DIỄN BIẾN THỊ TRƯỜNG PHIÊN HÔM TRƯỚC

Kết thúc phiên giao dịch 28/4/2026, các chỉ số chính tăng giảm trái chiều. VN-Index tăng 1.22%, lên mức 1,875.84 điểm; HNX-Index giảm 1.00% xuống mức 249.44 điểm. Khối lượng giao dịch trên HOSE đạt hơn 629 triệu đơn vị, giảm 6.55% so với phiên giao dịch trước. Khối lượng giao dịch trên HNX đạt hơn 62 triệu đơn vị, giảm 15.72% so với phiên trước.

Về mức độ ảnh hưởng, VIC, VHM, STB là những mã có ảnh hưởng tích cực nhất đến VN-Index với hơn 33 điểm tăng. Ở chiều ngược lại, GAS, BSR, VCB là những mã có tác động tiêu cực đến chỉ số.

Các nhóm ngành có diễn biến trái chiều. Nhóm ngành dẫn dắt là bất động sản và bán lẻ. Nhóm ngành tiêu cực nhất là dầu khí và tiện ích.

Khối ngoại bán ròng trên HoSE, giá trị bán ròng được ghi nhận khoảng 533 tỷ đồng, chủ yếu ở các mã FPT (285 tỷ đồng), VHM (169 tỷ đồng), SHB (81 tỷ đồng). Trên HNX, giá trị bán ròng được ghi nhận khoảng 17 tỷ đồng.

Diễn biến thị trường





FACTSET DỮ LIỆU THỊ TRƯỜNG NGÀY HÔM TRƯỚC

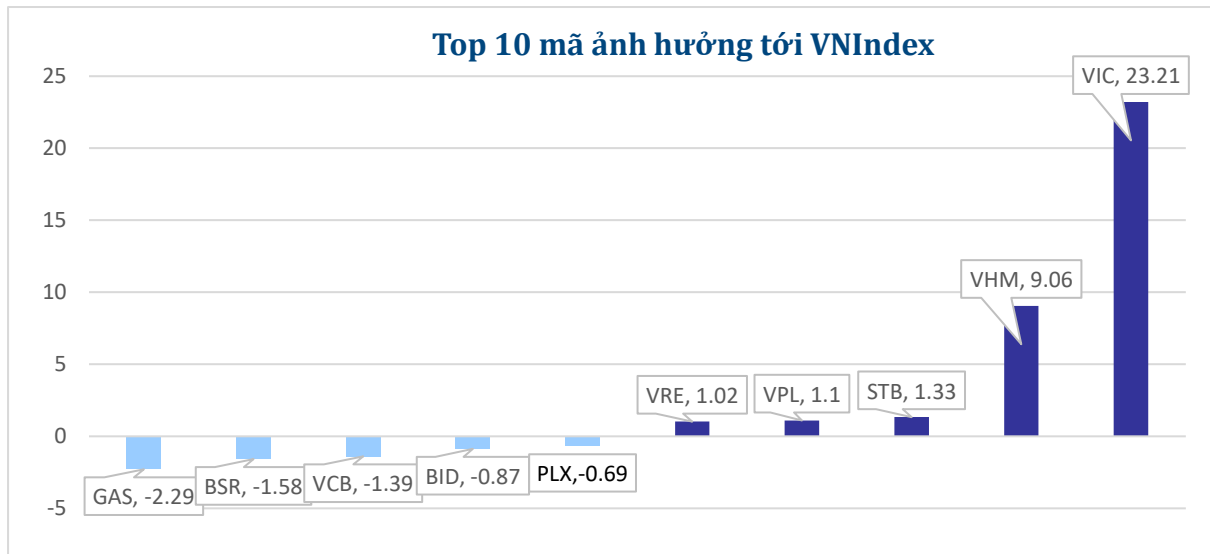
BIẾN ĐỘNG NGÀY

Chỉ số	Điểm số	Biến động	Điểm	Khối lượng GD	Giá trị GD	Số mã tăng	64	Số mã giảm
Vnindex	1,875.84	1.22%	22.55	629.7	19,422.0	107	52	210
Vn30 - Index	2,041.40	1.49%	29.98	266.3	11,214.7	12	1	17
Hnx30 - Index	521.97	-1.00%	-5.29	48.1	990.9	10	3	17
VNXAllshare	3,035.27	1.07%	32.16	661.3	19,532.4	138	84	245
HNX - Index	249.44	-1.00%	-2.51	62.9	1,140.7	61	52	91
Upcom - Index	127.68	0.11%	0.14	49.4	674.2	94	88	128

THANH KHOẢN NGÀY

Sàn	Giá trị giao dịch (tỷ đồng)	Thay đổi so với phiên trước	Khối lượng giao dịch (triệu CP)	Thay đổi so với phiên trước
HOSE	19,422.00	0.38%	629.72	-6.55%
HNX	1,140.71	-10.57%	62.89	-15.72%

CỔ PHIẾU NỔI BẬT TRONG NGÀY

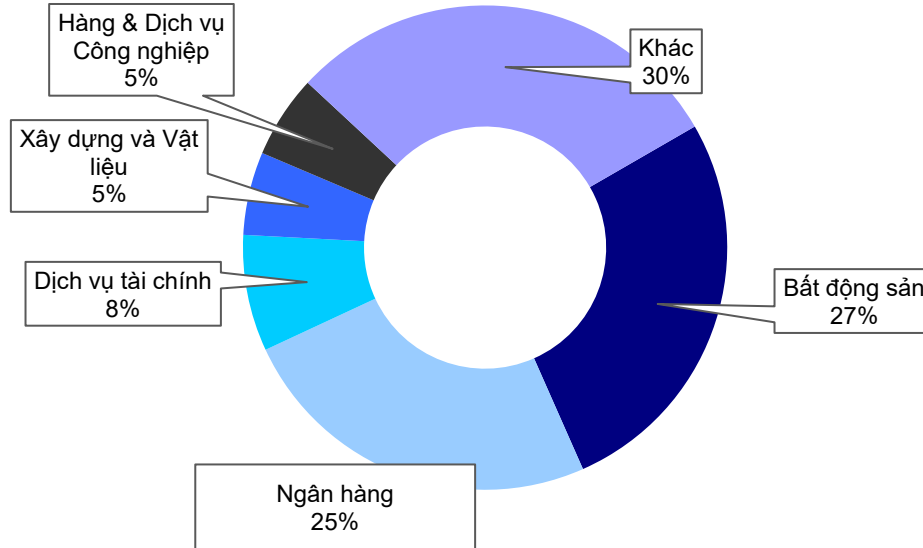


Top KLGĐ (triệu cổ phiếu)	Top GTGD (tỷ đồng)	Đột biến khối lượng	Top tăng điểm với thanh khoản cao (>10 tỷ)	Top giảm điểm với thanh khoản cao (>10 tỷ)
SHB	VHM	OPC	VRE	KDC
NVL	VIC	RAL	VHM	PLX
VIX	SHB	PNC	VIC	PVT
TCB	NVL	HCD	OPC	PC1
VRE	FPT	VRC	NVL	GAS

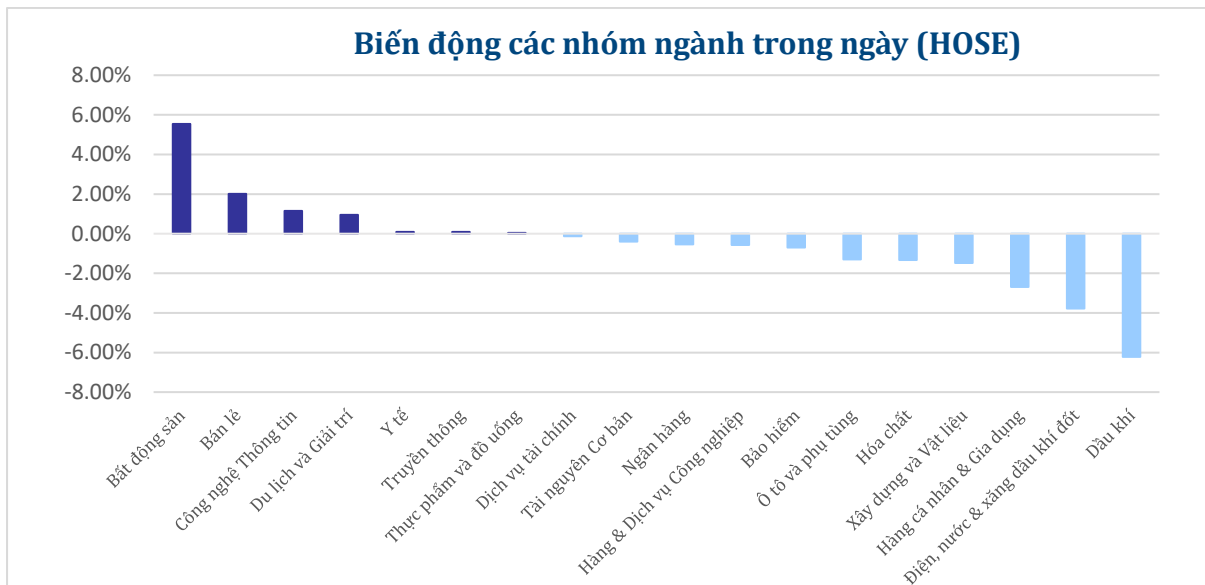


DIỄN BIẾN NGÀNH

Thanh khoản ngành trong ngày (HOSE)



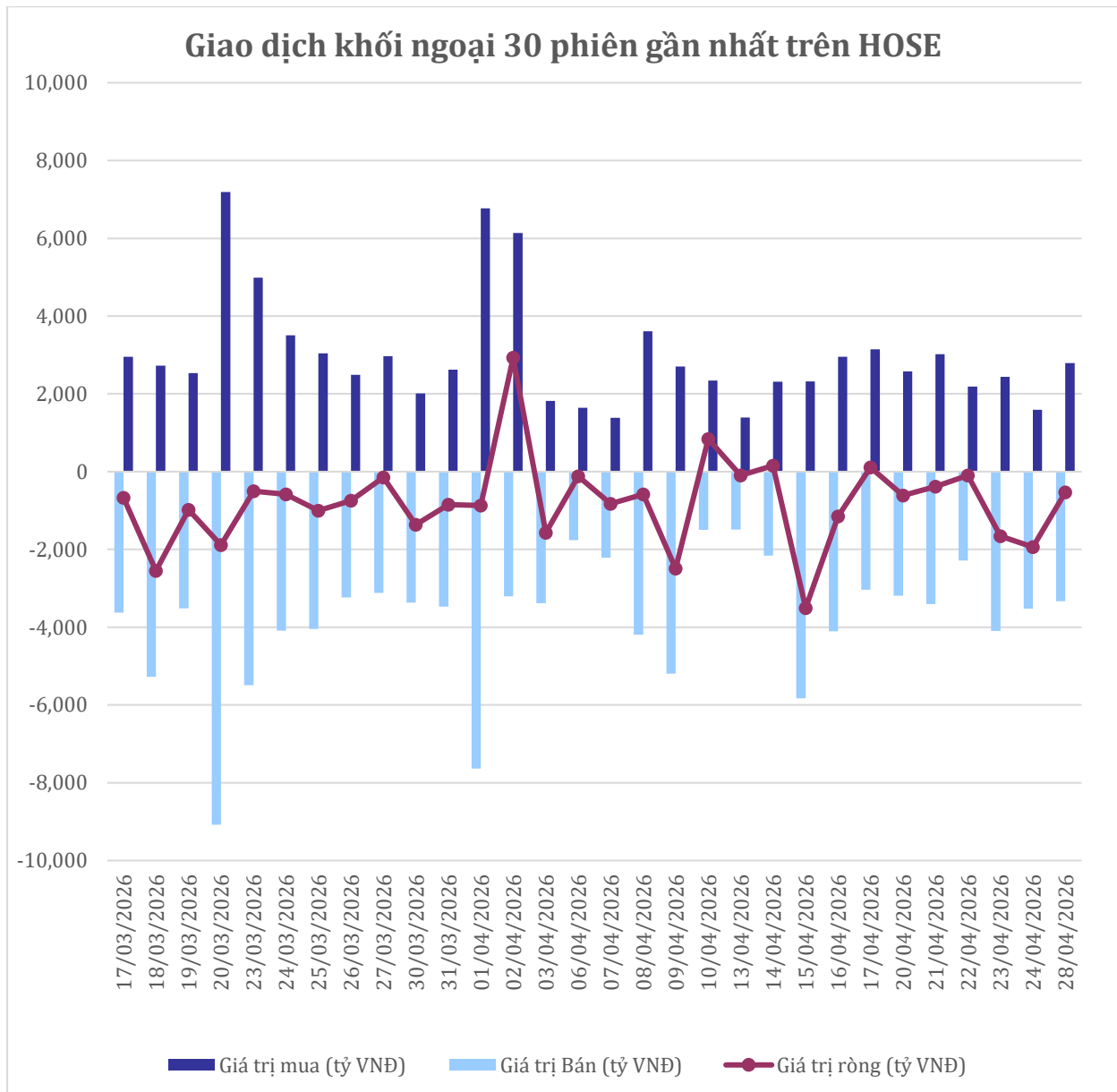
Biến động các nhóm ngành trong ngày (HOSE)





GIAO DỊCH KHỐI NGOẠI TRÊN HOSE

Top CP mua ròng	Giá trị mua ròng (tỷ đồng)	Top CP bán ròng	Giá trị bán ròng (tỷ đồng)
VRE	156.68	FPT	-285.78
NVL	119.05	VHM	-169.08
VIC	87.74	SHB	-81.05
STB	65.82	VPB	-64.86
SSI	63.20	ACB	-57.86





XẾP HẠNG CỔ PHIẾU

Chỉ số tham chiếu: **VN - Index.**

Kỳ hạn đầu tư: **6 đến 18 tháng**

Khuyến nghị	Định nghĩa
Mua	Tỷ suất lợi nhuận kỳ vọng $\geq 15\%$ Hoặc công ty/ngành có triển vọng tích cực
Tích lũy	Tỷ suất lợi nhuận kỳ vọng từ 5% đến 15% Hoặc công ty/ngành có triển vọng tích cực
Trung lập	Tỷ suất lợi nhuận kỳ vọng từ -5% đến 5% Hoặc công ty/ngành có triển vọng trung lập
Giảm tỷ trọng	Tỷ suất lợi nhuận kỳ vọng từ -15% to -5% Hoặc công ty/ngành có triển vọng kém tích cực
Bán	Tỷ suất lợi nhuận kỳ vọng nhỏ hơn -15% Hoặc công ty/ngành có triển vọng kém tích cực

XẾP HẠNG NGÀNH

Chỉ số tham chiếu: **VN - Index**

Kỳ hạn đầu tư: **6 đến 18 tháng**

Xếp loại	Định nghĩa
Vượt trội	Tỷ suất lợi nhuận trung bình ngành so với VN-Index lớn hơn 5% Hoặc triển vọng ngành tích cực
Trung lập	Tỷ suất lợi nhuận trung bình ngành so với VN-Index từ -5% đến 5% Hoặc triển vọng ngành trung lập
Kém hiệu quả	Tỷ suất lợi nhuận trung bình ngành so với VN-Index nhỏ hơn -5% Hoặc triển vọng ngành kém tích cực

KHUYẾN CÁO

Các nhận định trong báo cáo này phản ánh quan điểm riêng của chuyên viên phân tích chịu trách nhiệm chuẩn bị báo cáo này về mã chứng khoán hoặc tổ chức phát hành. Nhà đầu tư nên xem báo cáo này như một nguồn tham khảo và không nên xem báo cáo này là nội dung tư vấn đầu tư chứng khoán khi đưa ra quyết định đầu tư và Nhà đầu tư phải chịu toàn bộ trách nhiệm đối với quyết định đầu tư của chính mình. Công ty cổ phần chứng khoán Guotai Junan Việt Nam không chịu trách nhiệm đối với toàn bộ hay bất kỳ thiệt hại nào, hay sự kiện bị coi là thiệt hại nào là hệ quả phát sinh từ hoặc liên quan tới việc sử dụng toàn bộ hoặc từng phần thông tin hay ý kiến nào được đề cập trong bản báo cáo này.

Chuyên viên phân tích chịu trách nhiệm chuẩn bị báo cáo này nhận được thù lao dựa trên các yếu tố khác nhau, bao gồm chất lượng và độ chính xác của nghiên cứu, phản hồi của khách hàng, yếu tố cạnh tranh và doanh thu của công ty. Công ty cổ phần chứng khoán Guotai Junan Việt Nam và cán bộ, Tổng giám đốc, nhân viên có thể có một mối liên hệ đến bất kỳ chứng khoán nào được đề cập trong báo cáo này (hoặc trong bất kỳ kỳ khoản đầu tư nào có liên quan).

Chuyên viên phân tích chịu trách nhiệm chuẩn bị báo cáo này nỗ lực để chuẩn bị báo cáo trên cơ sở thông tin được cho là đáng tin cậy tại thời điểm công bố. Công ty cổ phần chứng khoán Guotai Junan Việt Nam không tuyên bố hay cam đoan, bảo đảm về tính đầy đủ và chính xác của thông tin đó. Các quan điểm và ước tính trong báo cáo này chỉ thể hiện quan điểm của chuyên viên phân tích chịu trách nhiệm chuẩn bị báo cáo tại thời điểm công bố và không được hiểu là quan điểm của Công ty cổ phần chứng khoán Guotai Junan Việt Nam và có thể thay đổi mà không cần báo trước.

Báo cáo này được chuẩn bị cho mục đích duy nhất là cung cấp thông tin cho các Nhà đầu tư bao gồm nhà đầu tư tổ chức và nhà đầu tư cá nhân của Guotai Junan Việt Nam tại Việt Nam và ở nước ngoài theo luật pháp và quy định có liên quan rõ ràng tại quốc gia nơi báo cáo này được phân phối và không nhằm đưa ra bất kỳ đề nghị hay hướng dẫn mua, bán hay nắm giữ chứng khoán cụ thể nào ở bất kỳ quốc gia nào. Các quan điểm và khuyến cáo được trình bày trong bản báo cáo này không tính đến sự khác biệt về mục tiêu, nhu cầu, chiến lược và hoàn cảnh cụ thể của từng Nhà đầu tư. Nhà đầu tư hiểu rằng có thể có các xung đột lợi ích ảnh hưởng đến tính khách quan của bản báo cáo này.

Nội dung của báo cáo này, bao gồm nhưng không giới hạn nội dung khuyến cáo không phải là căn cứ để Nhà đầu tư hay một bên thứ ba yêu cầu Công ty cổ phần chứng khoán Guotai Junan Việt Nam và/hoặc chuyên viên chịu trách nhiệm chuẩn bị báo cáo này thực hiện bất kỳ nghĩa vụ nào với Nhà đầu tư hay một bên thứ ba liên quan đến quyết định đầu tư của Nhà đầu tư và/hoặc nội dung của báo cáo này.

Bản báo cáo này không được sao chép, xuất bản hoặc phân phối lại bởi bất kỳ đối tượng nào cho bất kỳ mục đích nào mà không có sự cho phép bằng văn bản của đại diện có thẩm quyền của Công ty cổ phần chứng khoán Guotai Junan Việt Nam. Vui lòng dẫn nguồn khi trích dẫn.



GUOTAI JUNAN VIETNAM RESEARCH DEPARTMENT

Vũ Quỳnh Như

Research Analyst

nhuvq@gtjas.com.vn

(024) 35.730.073- ext:702

Ngô Diệu Linh

Research Analyst

linhnd@gtjas.com.vn

(024) 35.730.073- ext:705

Trịnh Khánh Linh

Research Analyst

linhtk@gtjas.com.vn

(024) 35.730.073 – ext:707

Nguyễn Ngọc Hiệp

Research Analyst

hiepnn@gtjas.com.vn

(024) 35.730.073 – ext:708

Nguyễn Kỳ Minh

Chief Economist

minhmk@gtjas.com.vn

(024) 35.730.073- ext:706

Trần Thị Hồng Nhung

Deputy Director

nhungth@gtjas.com.vn

(024) 35.730.073- ext:703

GUOTAI JUNAN VIETNAM HOUSETEAM



CHỨNG KHOÁN GUOTAI JUNAN (VIỆT NAM)
GUOTAI JUNAN SECURITIES (VIETNAM)

LIÊN HỆ	TRỤ SỞ CHÍNH HÀ NỘI	CHI NHÁNH TP. HCM
Điện thoại tư vấn: (024) 35.730.073	P9-10, Tầng 1, Charmvit Tower	Tầng 3, Số 2 BIS, Công Trường Quốc Tế, P. 6, Q. 3, Tp.HCM
Điện thoại đặt lệnh: (024) 35.779.999	Điện thoại: (024) 35.730.073	Điện thoại: (028) 38.239.966
Email: info@gtjas.com.vn Website: www.gtjai.com.vn	Fax: (024) 35.730.088	Fax: (028) 38.239.696