



CẬP NHẬT TIN ĐÁNG CHÚ Ý

- ❖ Trong ngày 26/4, truyền thông Iran cho biết Ngoại trưởng Abbas Araghchi sẽ chuyển lời tới Pakistan rằng cuộc xung đột có thể chấm dứt nếu Mỹ dỡ bỏ lệnh phong tỏa hải quân, đồng ý với một khuôn khổ pháp lý mới cho giao thông qua eo biển Hormuz và cam kết không tiến hành hành động quân sự chống Iran trong tương lai.
- ❖ Giá dầu thô Brent nối dài đà tăng sang ngày thứ 6 liên tiếp, đóng cửa phiên 27/4 ở mức trên 108 USD/thùng. Giá dầu WTI kết phiên ở mức trên 96 USD/thùng.
- ❖ Mỹ liên tục điều chỉnh lệnh trừng phạt dầu Nga giữa áp lực thị trường năng lượng. Sự thay đổi liên tục trong các lệnh trừng phạt dầu mỏ Nga diễn ra trong bối cảnh thị trường năng lượng toàn cầu biến động và nguồn cung đối mặt nhiều rủi ro, buộc Mỹ phải điều chỉnh chính sách. Giải trình trước Thượng viện tuần trước, ông Bessent cho biết quyết định gia hạn cho Nga được đưa ra sau khi nhiều quốc gia, đặc biệt là các nền kinh tế đang phát triển, bày tỏ lo ngại, yêu cầu duy trì nguồn cung dầu Nga để tránh cú sốc cung toàn cầu.
- ❖ Tổng thống Mỹ Donald Trump và Đệ nhất phu nhân Melania Trump đã được sơ tán khỏi bữa tiệc tối tổ chức tại khách sạn gần Nhà Trắng sau khi có tiếng súng vang lên. Theo CNBC, ít nhất 5 phát súng đã được nghe thấy tại sự kiện được tổ chức tại khách sạn Washington. Ông Trump và Đệ nhất phu nhân Melania Trump nhanh chóng được lực lượng an ninh bao quanh và đưa ra ngoài. Nhiều luồng tin cho biết một tay súng đã bị bắt giữ và ông Trump không bị thương.

CẬP NHẬT TIN DOANH NGHIỆP

- ❖ TCB: ĐHĐCĐ Techcombank: Lãi 8,900 tỷ quý I/2026, CASA gần 38% và đặt cược vào “low risk, high return”
- ❖ NKG: ĐHĐCĐ Nam Kim: Kỳ vọng kinh doanh khởi sắc từ quý II khi thị trường xuất khẩu cải thiện và nhà máy Phú Mỹ ra sản phẩm
- ❖ CTD: Coteccons báo lãi gấp đôi cùng kỳ, backlog kỷ lục 65,500 tỷ đồng
- ❖ SSI: ĐHCĐ SSI: Dự nợ margin có thể lên tới 45,000 tỷ đồng

THẾ GIỚI

Chỉ số	Điểm	% Thay đổi
CBOE Volatility Index	18.02	-3.69%
ESTX 50 PR.EUR	5,861.96	-0.37%
SET Index	1,479.13	1.58%
PSEi INDEX	5,901.15	-0.71%
FTSE Malaysia KLCI	1,717.27	-0.18%
FTSE Singapore Index	4,892.73	-0.61%
S&P BSE SENSEX	77,303.63	0.83%
KOSPI Composite Index	6,615.03	2.15%
Osaka - Osaka Delayed Price	60,094.50	0.63%
SSE Composite Index	4,086.34	0.16%
HANG SENG INDEX	25,925.65	-0.20%
FTSE Index - FTSE Index Delayed Price	10,321.09	-0.56%
Paris - Paris Delayed Price	8,141.92	-0.19%
DAX PERFORMANCE-INDEX	24,083.53	-0.19%
S&P 500	7,173.91	0.12%
NASDAQ Composite	27,305.68	0.01%
Dow Jones Industrial Average	49,167.79	-0.13%

Hàng hóa	Điểm	% Thay đổi
Giá vàng thế giới	4,709.25	0.33%
Giá dầu Brent	105.33	0.25%
Giá dầu WTI	94.40	-1.51%



DIỄN BIẾN THỊ TRƯỜNG PHIÊN HÔM TRƯỚC

Kết thúc phiên giao dịch 24/4/2026, các chỉ số chính giảm. VN-Index giảm 0.91%, xuống mức 1,853.29 điểm; HNX-Index giảm 0.51% xuống mức 251.95 điểm. Khối lượng giao dịch trên HOSE đạt hơn 673 triệu đơn vị, giảm 34.64% so với phiên giao dịch trước. Khối lượng giao dịch trên HNX đạt hơn 74 triệu đơn vị, giảm 3.08% so với phiên trước.

Về mức độ ảnh hưởng, TCB, VJC, GVR là những mã có ảnh hưởng tích cực nhất đến VN-Index với hơn 2 điểm tăng. Ở chiều ngược lại, VHM, VIC, VCB là những mã có tác động tiêu cực đến chỉ số.

Các nhóm ngành có diễn biến trái chiều. Nhóm ngành dẫn dắt là ô tô phụ tùng và truyền thông. Nhóm ngành tiêu cực nhất là bất động sản và hàng cá nhân gia dụng.

Khối ngoại bán ròng trên HoSE, giá trị bán ròng được ghi nhận khoảng 1,935 tỷ đồng, chủ yếu ở các mã FPT (146 tỷ đồng), ACB (278 tỷ đồng), VCB (240 tỷ đồng). Trên HNX, giá trị bán ròng được ghi nhận khoảng 2 tỷ đồng.

Diễn biến thị trường





FACTSET DỮ LIỆU THỊ TRƯỜNG NGÀY HÔM TRƯỚC

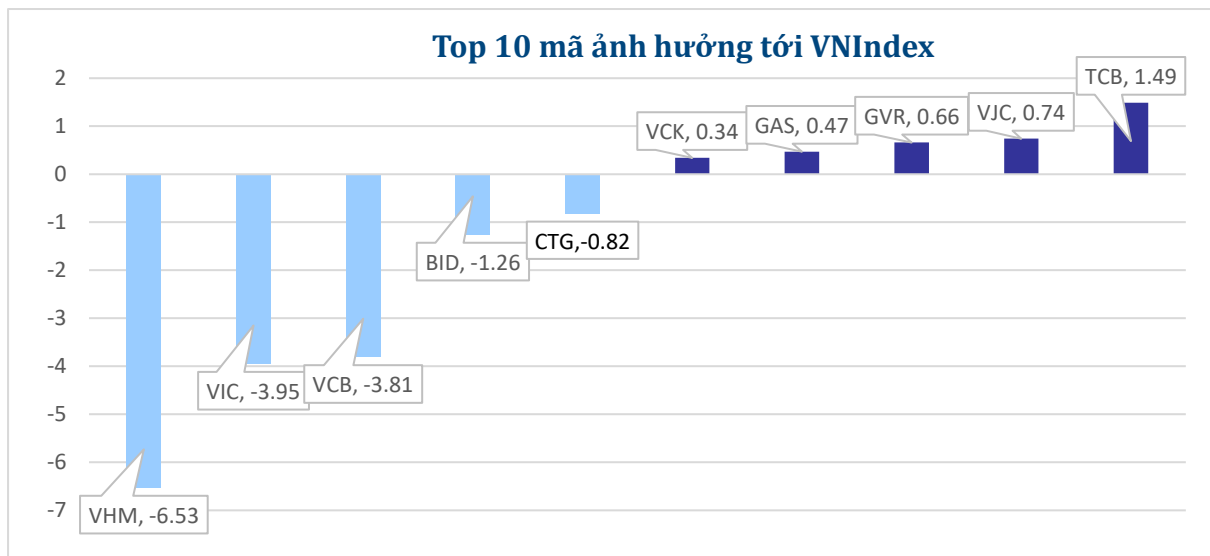
BIẾN ĐỘNG NGÀY

Chỉ số	Điểm số	Biến động	Điểm	Khối lượng GD	Giá trị GD	Số mã tăng	64	Số mã giảm
Vnindex	1,853.29	-0.91%	-17.07	673.9	19,347.9	135	55	188
Vn30 - Index	2,011.42	-0.66%	-13.32	302.8	11,439.0	8	1	21
Hnx30 - Index	527.26	-0.33%	-1.72	57.0	1,122.2	9	4	16
VNXAllshare	3,003.11	-0.63%	-19.19	717.3	19,700.6	165	88	219
HNX - Index	251.95	-0.51%	-1.28	74.6	1,275.6	72	56	80
Upcom - Index	127.54	-0.60%	-0.77	45.9	516.2	138	112	130

THANH KHOẢN NGÀY

Sàn	Giá trị giao dịch (tỷ đồng)	Thay đổi so với phiên trước	Khối lượng giao dịch (triệu CP)	Thay đổi so với phiên trước
HOSE	19,347.92	-33.92%	673.85	-34.64%
HNX	1,275.55	-11.43%	74.62	-3.08%

CỔ PHIẾU NỔI BẬT TRONG NGÀY

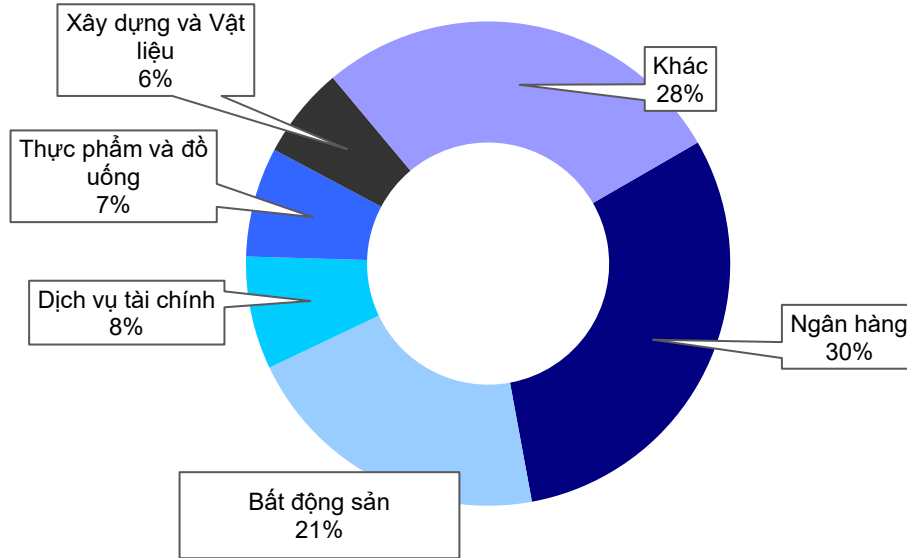


Top KLGĐ (triệu cổ phiếu)	Top GTGD (tỷ đồng)	Đột biến khối lượng	Top tăng điểm với thanh khoản cao (>10 tỷ)	Top giảm điểm với thanh khoản cao (>10 tỷ)
SHB	81.28	SHB, 1,211.67	CRV, 5574.56%	DPG, 5.11%
NVL	33.66	VIC, 918.99	HAS, 3409.09%	TV2, 3.96%
MSB	28.03	VHM, 875.17	GMC, 2944.94%	HHS, 3.91%
TCB	25.34	TCB, 859.03	TDH, 2125.32%	SIP, 3.61%
HDB	24.62	FPT, 837.32	PNC, 1000.00%	HNG, 3.33%
				PC1, -6.85%
				VHM, -5.23%
				KDC, -4.49%
				DCM, -4.03%
				VCB, -3.50%

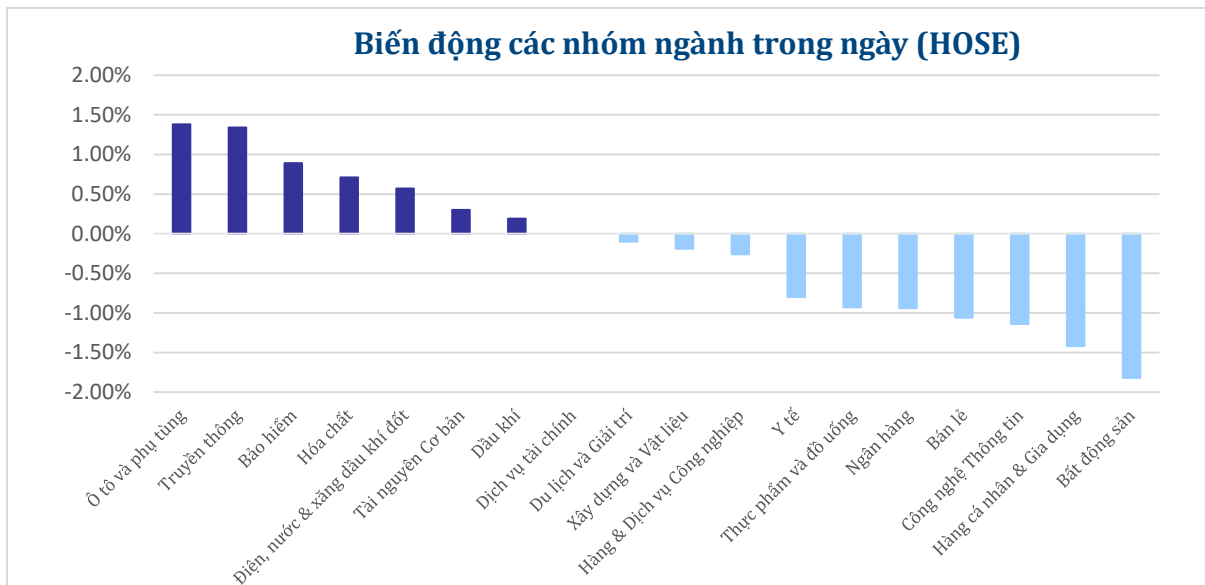


DIỄN BIẾN NGÀNH

Thanh khoản ngành trong ngày (HOSE)



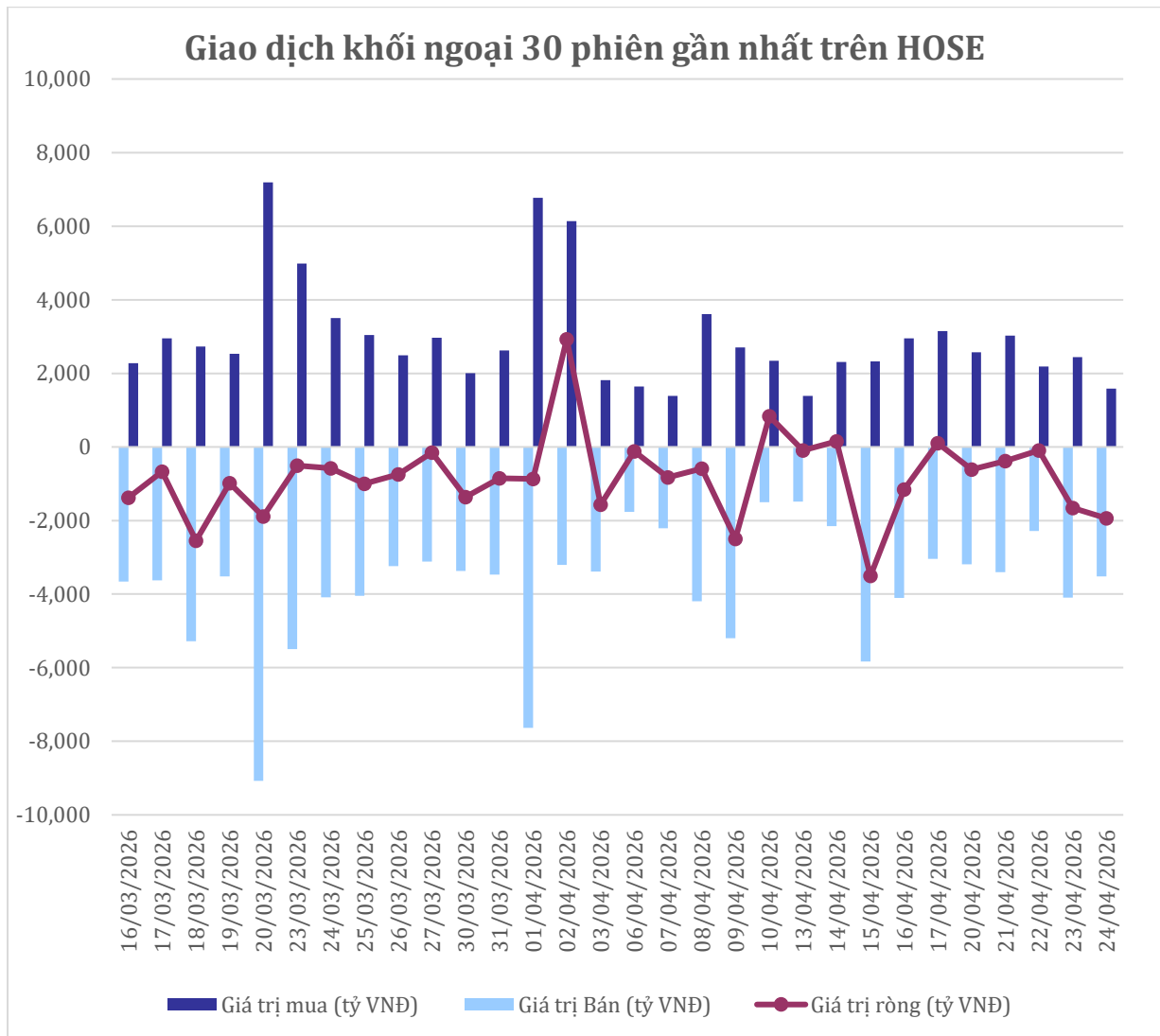
Biến động các nhóm ngành trong ngày (HOSE)





GIAO DỊCH KHỐI NGOẠI TRÊN HOSE

Top CP mua ròng	Giá trị mua ròng (tỷ đồng)	Top CP bán ròng	Giá trị bán ròng (tỷ đồng)
TCB	33.94	FPT	-416.49
VPI	25.91	ACB	-278.52
SSI	19.97	VCB	-240.22
VJC	17.02	VHM	-132.33
MBB	16.67	MSB	-104.41





XẾP HẠNG CỔ PHIẾU

Chỉ số tham chiếu: **VN - Index.**

Kỳ hạn đầu tư: **6 đến 18 tháng**

Khuyến nghị	Định nghĩa
Mua	Tỷ suất lợi nhuận kỳ vọng $\geq 15\%$ Hoặc công ty/ngành có triển vọng tích cực
Tích lũy	Tỷ suất lợi nhuận kỳ vọng từ 5% đến 15% Hoặc công ty/ngành có triển vọng tích cực
Trung lập	Tỷ suất lợi nhuận kỳ vọng từ -5% đến 5% Hoặc công ty/ngành có triển vọng trung lập
Giảm tỷ trọng	Tỷ suất lợi nhuận kỳ vọng từ -15% to -5% Hoặc công ty/ngành có triển vọng kém tích cực
Bán	Tỷ suất lợi nhuận kỳ vọng nhỏ hơn -15% Hoặc công ty/ngành có triển vọng kém tích cực

XẾP HẠNG NGÀNH

Chỉ số tham chiếu: **VN - Index**

Kỳ hạn đầu tư: **6 đến 18 tháng**

Xếp loại	Định nghĩa
Vượt trội	Tỷ suất lợi nhuận trung bình ngành so với VN-Index lớn hơn 5% Hoặc triển vọng ngành tích cực
Trung lập	Tỷ suất lợi nhuận trung bình ngành so với VN-Index từ -5% đến 5% Hoặc triển vọng ngành trung lập
Kém hiệu quả	Tỷ suất lợi nhuận trung bình ngành so với VN-Index nhỏ hơn -5% Hoặc triển vọng ngành kém tích cực

KHUYẾN CÁO

Các nhận định trong báo cáo này phản ánh quan điểm riêng của chuyên viên phân tích chịu trách nhiệm chuẩn bị báo cáo này về mã chứng khoán hoặc tổ chức phát hành. Nhà đầu tư nên xem báo cáo này như một nguồn tham khảo và không nên xem báo cáo này là nội dung tư vấn đầu tư chứng khoán khi đưa ra quyết định đầu tư và Nhà đầu tư phải chịu toàn bộ trách nhiệm đối với quyết định đầu tư của chính mình. Công ty cổ phần chứng khoán Guotai Junan Việt Nam không chịu trách nhiệm đối với toàn bộ hay bất kỳ thiệt hại nào, hay sự kiện bị coi là thiệt hại nào là hệ quả phát sinh từ hoặc liên quan tới việc sử dụng toàn bộ hoặc từng phần thông tin hay ý kiến nào được đề cập trong bản báo cáo này.

Chuyên viên phân tích chịu trách nhiệm chuẩn bị báo cáo này nhận được thù lao dựa trên các yếu tố khác nhau, bao gồm chất lượng và độ chính xác của nghiên cứu, phản hồi của khách hàng, yếu tố cạnh tranh và doanh thu của công ty. Công ty cổ phần chứng khoán Guotai Junan Việt Nam và cán bộ, Tổng giám đốc, nhân viên có thể có một mối liên hệ đến bất kỳ chứng khoán nào được đề cập trong báo cáo này (hoặc trong bất kỳ kỳ khoản đầu tư nào có liên quan).

Chuyên viên phân tích chịu trách nhiệm chuẩn bị báo cáo này nỗ lực để chuẩn bị báo cáo trên cơ sở thông tin được cho là đáng tin cậy tại thời điểm công bố. Công ty cổ phần chứng khoán Guotai Junan Việt Nam không tuyên bố hay cam đoan, bảo đảm về tính đầy đủ và chính xác của thông tin đó. Các quan điểm và ước tính trong báo cáo này chỉ thể hiện quan điểm của chuyên viên phân tích chịu trách nhiệm chuẩn bị báo cáo tại thời điểm công bố và không được hiểu là quan điểm của Công ty cổ phần chứng khoán Guotai Junan Việt Nam và có thể thay đổi mà không cần báo trước.

Báo cáo này được chuẩn bị cho mục đích duy nhất là cung cấp thông tin cho các Nhà đầu tư bao gồm nhà đầu tư tổ chức và nhà đầu tư cá nhân của Guotai Junan Việt Nam tại Việt Nam và ở nước ngoài theo luật pháp và quy định có liên quan rõ ràng tại quốc gia nơi báo cáo này được phân phối và không nhằm đưa ra bất kỳ đề nghị hay hướng dẫn mua, bán hay nắm giữ chứng khoán cụ thể nào ở bất kỳ quốc gia nào. Các quan điểm và khuyến cáo được trình bày trong bản báo cáo này không tính đến sự khác biệt về mục tiêu, nhu cầu, chiến lược và hoàn cảnh cụ thể của từng Nhà đầu tư. Nhà đầu tư hiểu rằng có thể có các xung đột lợi ích ảnh hưởng đến tính khách quan của bản báo cáo này.

Nội dung của báo cáo này, bao gồm nhưng không giới hạn nội dung khuyến cáo không phải là căn cứ để Nhà đầu tư hay một bên thứ ba yêu cầu Công ty cổ phần chứng khoán Guotai Junan Việt Nam và/hoặc chuyên viên chịu trách nhiệm chuẩn bị báo cáo này thực hiện bất kỳ nghĩa vụ nào với Nhà đầu tư hay một bên thứ ba liên quan đến quyết định đầu tư của Nhà đầu tư và/hoặc nội dung của báo cáo này.

Bản báo cáo này không được sao chép, xuất bản hoặc phân phối lại bởi bất kỳ đối tượng nào cho bất kỳ mục đích nào mà không có sự cho phép bằng văn bản của đại diện có thẩm quyền của Công ty cổ phần chứng khoán Guotai Junan Việt Nam. Vui lòng dẫn nguồn khi trích dẫn.



GUOTAI JUNAN VIETNAM RESEARCH DEPARTMENT

Vũ Quỳnh Như

Research Analyst

nhuvq@gtjas.com.vn

(024) 35.730.073- ext:702

Ngô Diệu Linh

Research Analyst

linhnd@gtjas.com.vn

(024) 35.730.073- ext:705

Trịnh Khánh Linh

Research Analyst

linhtk@gtjas.com.vn

(024) 35.730.073 – ext:707

Nguyễn Ngọc Hiệp

Research Analyst

hiepnn@gtjas.com.vn

(024) 35.730.073 – ext:708

Nguyễn Kỳ Minh

Chief Economist

minhnk@gtjas.com.vn

(024) 35.730.073- ext:706

Trần Thị Hồng Nhung

Deputy Director

nhungth@gtjas.com.vn

(024) 35.730.073- ext:703

GUOTAI JUNAN VIETNAM HOUSETEAM



CHỨNG KHOÁN GUOTAI JUNAN (VIỆT NAM)
GUOTAI JUNAN SECURITIES (VIETNAM)

LIÊN HỆ	TRỤ SỞ CHÍNH HÀ NỘI	CHI NHÁNH TP. HCM
Điện thoại tư vấn: (024) 35.730.073	P9-10, Tầng 1, Charmvit Tower	Tầng 3, Số 2 BIS, Công Trường Quốc Tế, P. 6, Q. 3, Tp.HCM
Điện thoại đặt lệnh: (024) 35.779.999	Điện thoại: (024) 35.730.073	Điện thoại: (028) 38.239.966
Email: info@gtjas.com.vn Website: www.gtjai.com.vn	Fax: (024) 35.730.088	Fax: (028) 38.239.696