



CẬP NHẬT TIN ĐÁNG CHÚ Ý

- ❖ Bộ trưởng ngoại giao Iran tuyên bố sẽ không có đàm phán ngừng bắn nào với phía Mỹ tiếp tục trước khi Mỹ hoàn trả các tài sản của nước này đang bị đóng băng rải rác trên toàn thế giới. Ở chiều ngược lại, Tổng thống Trump cho biết đã yêu cầu Hải quân nước này tấn công bất cứ tàu Iran nào nếu các tàu này tiến hành rải mìn tại eo biển Hormuz. Đây tiếp tục là những động thái gia tăng căng thẳng và ăn miếng trả miếng trong bối cảnh nguồn cung dầu dự trữ thế giới đang giảm dần.
- ❖ Bộ Xây dựng Việt Nam đang tích cực sửa đổi Quy chuẩn 04 về nhà chung cư, liên quan tới việc thiết lập các rào kỹ thuật mới về xe máy điện trong bối cảnh phương tiện này ngày càng được sử dụng rộng rãi hơn. Dự thảo đưa ra các yêu cầu về việc ngăn chia, phân vùng sạc riêng lẻ. Đồng thời cũng cần có các biện pháp kiểm soát nhiệt và rủi ro cháy lan truyền, cũng như giới hạn số lượng trụ sạc tối đa đi kèm các yêu cầu khắt khe về hệ thống điện, chiếu sáng, phòng cháy chữa cháy.
- ❖ Đánh giá về các biến động gần đây của nền kinh tế, phó Thủ tướng Nguyễn Văn Thắng chỉ đạo các cơ quan hữu quan có biện pháp phòng tránh các hành vi tăng giá bất hợp lý lợi dụng biến động thị trường. Hiện tại Bộ Tài chính đã cập nhật 3 kịch bản lạm phát 2026, trong đó lạm phát có thể tăng 4.5%, 5.0% hoặc 5.5%, như vậy, trong trường hợp thấp nhất, Việt Nam vẫn có thể đạt mục tiêu lạm phát đề ra

CẬP NHẬT TIN DOANH NGHIỆP

- ❖ LPB: LPBank báo lãi trước thuế quý I/2026 giảm 11%, chi phí dự phòng tăng gần 300%
- ❖ ORS: ĐHĐCĐ TPS: Khó khăn đã lùi về quá khứ, mục tiêu sau 3 năm lọt vào top 10 công ty chứng khoán
- ❖ SZC: Thay đổi cách hạch toán, lợi nhuận quý 1 SZC lao dốc 86%
- ❖ QNP: Cảng Quy Nhơn báo lãi quý 1 tăng trưởng 63%, đặt mục tiêu kinh doanh năm 2026 tăng trưởng 17% doanh thu và 9% lợi nhuận

THẾ GIỚI

Chỉ số	Điểm	% Thay đổi
CBOE Volatility Index	18.92	-2.97%
ESTX 50 PR.EUR	5,930.25	-0.88%
SET Index	1,458.53	-1.43%
PSEi INDEX	6,016.03	0.28%
FTSE Malaysia KLCI	1,722.31	0.70%
FTSE Singapore Index	4,943.99	-1.17%
S&P BSE SENSEX	77,758.58	-0.97%
KOSPI Composite Index	6,475.81	0.90%
Osaka - Osaka Delayed Price	59,140.23	-0.75%
SSE Composite Index	4,093.25	-0.32%
HANG SENG INDEX	25,915.20	-0.95%
FTSE Index - FTSE Index Delayed Price	10,498.10	-1.05%
Paris - Paris Delayed Price	8,235.72	-1.14%
DAX PERFORMANCE-INDEX	24,270.87	-0.60%
S&P 500	7,137.90	1.05%
NASDAQ Composite	24,657.57	1.64%
Dow Jones Industrial Average	49,490.03	0.69%

Hàng hóa	Điểm	% Thay đổi
Giá vàng thế giới	4,740.15	0.04%
Giá dầu Brent	99.03	3.72%
Giá dầu WTI	85.99	-0.24%



DIỄN BIẾN THỊ TRƯỜNG PHIÊN HÔM TRƯỚC

Kết thúc phiên giao dịch 23/4/2026, các chỉ số chính tăng giảm trái chiều. VN-Index tăng 0.7%, lên mức 1,870.36 điểm; HNX-Index giảm 0.83% xuống mức 253.23 điểm. Khối lượng giao dịch trên HOSE đạt hơn 1030 triệu đơn vị, tăng 45.59% so với phiên giao dịch trước. Khối lượng giao dịch trên HNX đạt hơn 76 triệu đơn vị, giảm 4.13% so với phiên trước.

Về mức độ ảnh hưởng, VIC, VCB, BID là những mã có ảnh hưởng tích cực nhất đến VN-Index với hơn 20 điểm tăng. Ở chiều ngược lại, VHM, BSR, HPG là những mã có tác động tiêu cực đến chỉ số.

Các nhóm ngành có diễn biến trái chiều. Nhóm ngành dẫn dắt là bất động sản và ngân hàng. Nhóm ngành tiêu cực nhất là dầu khí và truyền thông.

Khối ngoại bán ròng trên HoSE, giá trị bán ròng được ghi nhận khoảng 1659 tỷ đồng, chủ yếu ở các mã FPT (265 tỷ đồng), ACB (176 tỷ đồng), VHM (171 tỷ đồng). Trên HNX, giá trị bán ròng được ghi nhận khoảng 43 tỷ đồng.

Diễn biến thị trường





FACTSET DỮ LIỆU THỊ TRƯỜNG NGÀY HÔM TRƯỚC

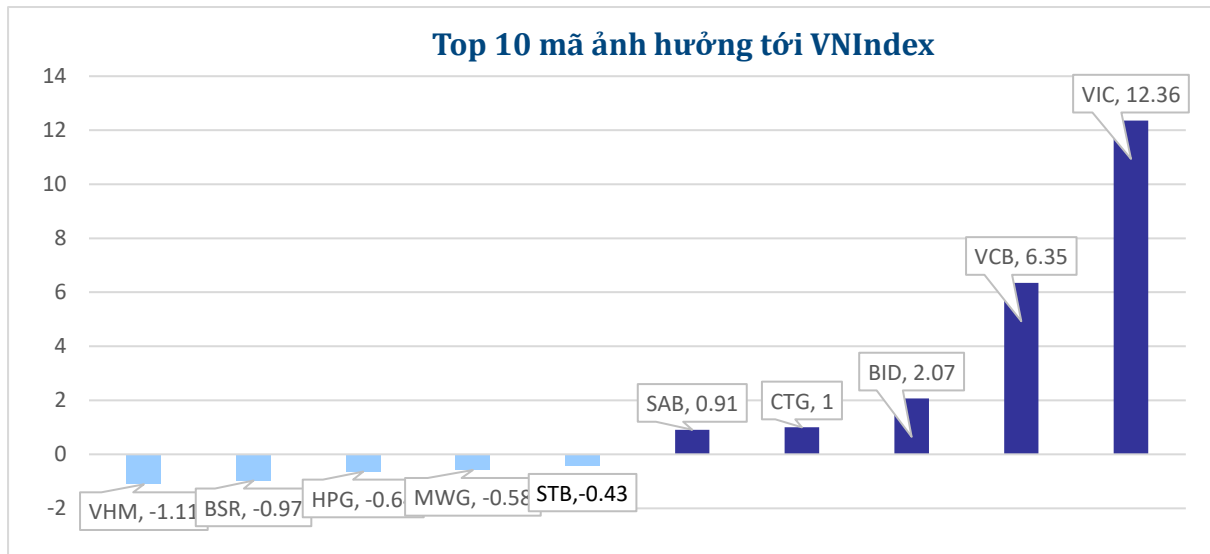
BIẾN ĐỘNG NGÀY

Chỉ số	Điểm số	Biến động	Điểm	Khối lượng GD	Giá trị GD	Số mã tăng	64	Số mã giảm
Vnindex	1,870.36	0.70%	13.06	1,031.0	29,277.9	104	60	208
Vn30 - Index	2,024.74	-0.03%	-0.67	429.5	16,218.0	10	1	19
Hnx30 - Index	528.98	-0.61%	-3.24	57.7	1,243.6	8	3	19
VNXAllshare	3,022.30	0.01%	0.24	1,051.5	28,736.1	123	86	261
HNX - Index	253.23	-0.83%	-2.13	77.0	1,440.2	45	50	100
Upcom - Index	128.31	-0.43%	-0.55	43.3	617.9	87	85	114

THANH KHOẢN NGÀY

Sàn	Giá trị giao dịch (tỷ đồng)	Thay đổi so với phiên trước	Khối lượng giao dịch (triệu CP)	Thay đổi so với phiên trước
HOSE	29,277.90	36.87%	1,030.97	45.59%
HNX	1,440.24	0.67%	76.99	-4.13%

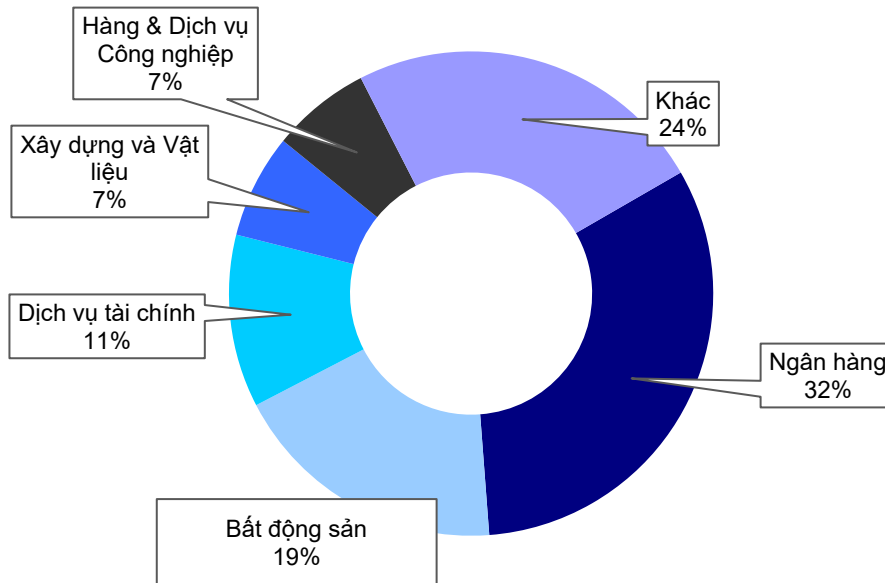
CỔ PHIẾU NỔI BẬT TRONG NGÀY



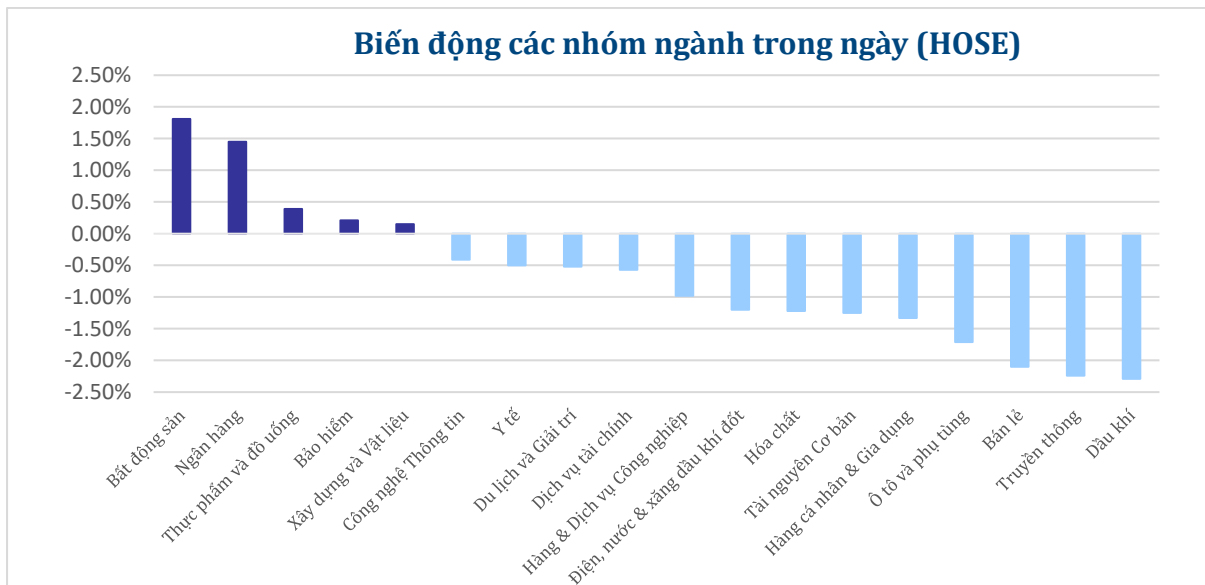
Top KLGĐ (triệu cổ phiếu)	Top GTGD (tỷ đồng)	Đột biến khối lượng	Top tăng điểm với thanh khoản cao (>10 tỷ)	Top giảm điểm với thanh khoản cao (>10 tỷ)
SHB	114.72	VDP 9277.18%	SAB 6.99%	PC1 -6.95%
VIX	62.99	DBD 5012.26%	PVT 6.97%	EVF -4.80%
NVL	41.74	PGI 4436.51%	CTD 6.91%	TV2 -4.62%
HPG	41.18	DAH 3708.15%	VCB 5.72%	VSC -4.12%
VCB	35.35	VDP 3629.03%	SJS 5.11%	REE -4.01%

DIỄN BIẾN NGÀNH

Thanh khoản ngành trong ngày (HOSE)



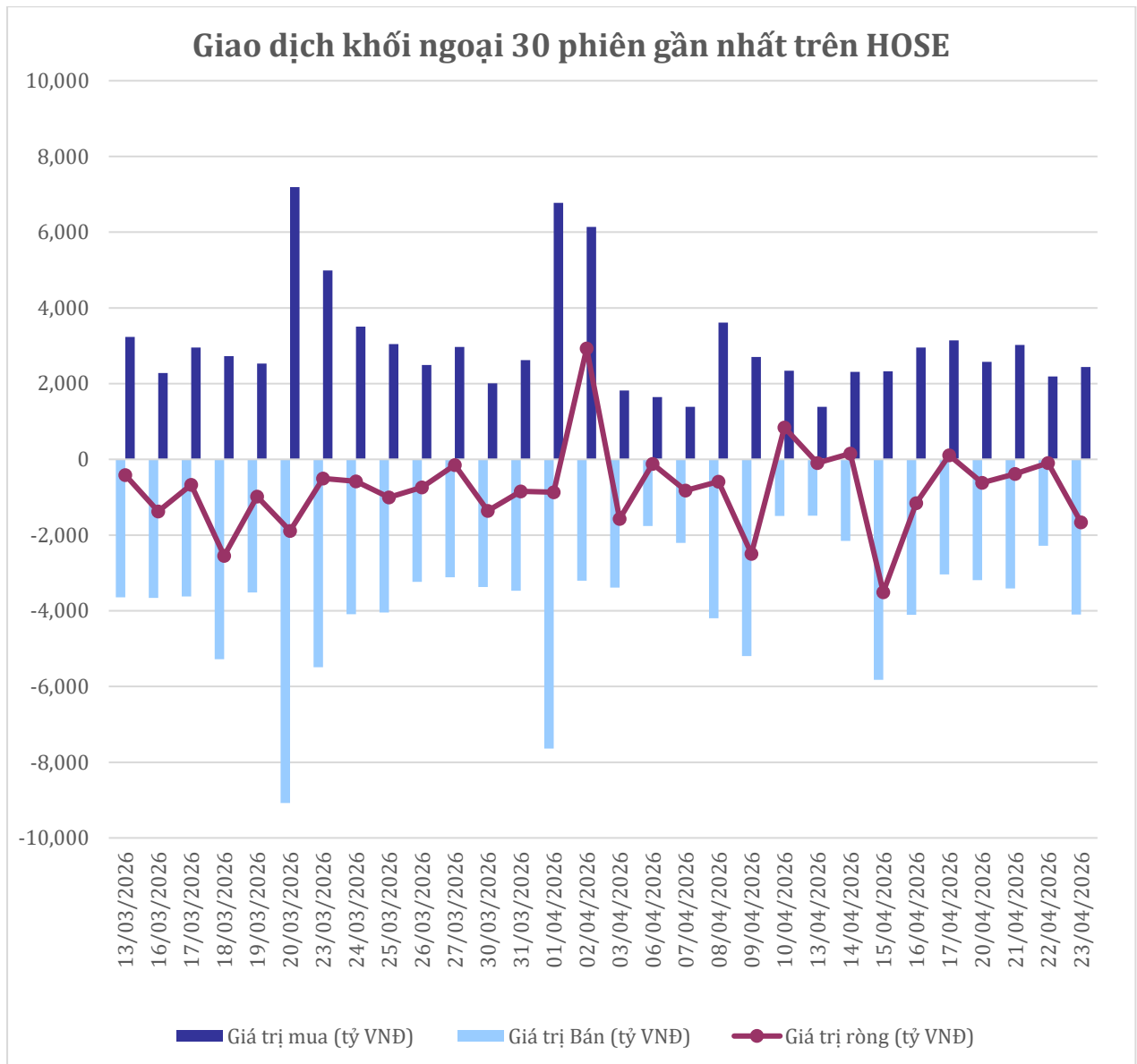
Biến động các nhóm ngành trong ngày (HOSE)





GIAO DỊCH KHỐI NGOẠI TRÊN HOSE

Top CP mua ròng	Giá trị mua ròng (tỷ đồng)	Top CP bán ròng	Giá trị bán ròng (tỷ đồng)
PVT	72.36	FPT	-265.82
VNM	54.49	ACB	-176.36
DCM	33.13	VHM	-171.71
HCM	29.36	VCB	-148.55
NVL	25.15	CTG	-107.12





XẾP HẠNG CỔ PHIẾU

Chỉ số tham chiếu: **VN - Index.**

Kỳ hạn đầu tư: **6 đến 18 tháng**

Khuyến nghị	Định nghĩa
Mua	Tỷ suất lợi nhuận kỳ vọng $\geq 15\%$ Hoặc công ty/ngành có triển vọng tích cực
Tích lũy	Tỷ suất lợi nhuận kỳ vọng từ 5% đến 15% Hoặc công ty/ngành có triển vọng tích cực
Trung lập	Tỷ suất lợi nhuận kỳ vọng từ -5% đến 5% Hoặc công ty/ngành có triển vọng trung lập
Giảm tỷ trọng	Tỷ suất lợi nhuận kỳ vọng từ -15% to -5% Hoặc công ty/ngành có triển vọng kém tích cực
Bán	Tỷ suất lợi nhuận kỳ vọng nhỏ hơn -15% Hoặc công ty/ngành có triển vọng kém tích cực

XẾP HẠNG NGÀNH

Chỉ số tham chiếu: **VN - Index**

Kỳ hạn đầu tư: **6 đến 18 tháng**

Xếp loại	Định nghĩa
Vượt trội	Tỷ suất lợi nhuận trung bình ngành so với VN-Index lớn hơn 5% Hoặc triển vọng ngành tích cực
Trung lập	Tỷ suất lợi nhuận trung bình ngành so với VN-Index từ -5% đến 5% Hoặc triển vọng ngành trung lập
Kém hiệu quả	Tỷ suất lợi nhuận trung bình ngành so với VN-Index nhỏ hơn -5% Hoặc triển vọng ngành kém tích cực

KHUYẾN CÁO

Các nhận định trong báo cáo này phản ánh quan điểm riêng của chuyên viên phân tích chịu trách nhiệm chuẩn bị báo cáo này về mã chứng khoán hoặc tổ chức phát hành. Nhà đầu tư nên xem báo cáo này như một nguồn tham khảo và không nên xem báo cáo này là nội dung tư vấn đầu tư chứng khoán khi đưa ra quyết định đầu tư và Nhà đầu tư phải chịu toàn bộ trách nhiệm đối với quyết định đầu tư của chính mình. Công ty cổ phần chứng khoán Guotai Junan Việt Nam không chịu trách nhiệm đối với toàn bộ hay bất kỳ thiệt hại nào, hay sự kiện bị coi là thiệt hại nào là hệ quả phát sinh từ hoặc liên quan tới việc sử dụng toàn bộ hoặc từng phần thông tin hay ý kiến nào được đề cập trong bản báo cáo này.

Chuyên viên phân tích chịu trách nhiệm chuẩn bị báo cáo này nhận được thù lao dựa trên các yếu tố khác nhau, bao gồm chất lượng và độ chính xác của nghiên cứu, phản hồi của khách hàng, yếu tố cạnh tranh và doanh thu của công ty. Công ty cổ phần chứng khoán Guotai Junan Việt Nam và cán bộ, Tổng giám đốc, nhân viên có thể có một mối liên hệ đến bất kỳ chứng khoán nào được đề cập trong báo cáo này (hoặc trong bất kỳ kỳ khoản đầu tư nào có liên quan).

Chuyên viên phân tích chịu trách nhiệm chuẩn bị báo cáo này nỗ lực để chuẩn bị báo cáo trên cơ sở thông tin được cho là đáng tin cậy tại thời điểm công bố. Công ty cổ phần chứng khoán Guotai Junan Việt Nam không tuyên bố hay cam đoan, bảo đảm về tính đầy đủ và chính xác của thông tin đó. Các quan điểm và ước tính trong báo cáo này chỉ thể hiện quan điểm của chuyên viên phân tích chịu trách nhiệm chuẩn bị báo cáo tại thời điểm công bố và không được hiểu là quan điểm của Công ty cổ phần chứng khoán Guotai Junan Việt Nam và có thể thay đổi mà không cần báo trước.

Báo cáo này được chuẩn bị cho mục đích duy nhất là cung cấp thông tin cho các Nhà đầu tư bao gồm nhà đầu tư tổ chức và nhà đầu tư cá nhân của Guotai Junan Việt Nam tại Việt Nam và ở nước ngoài theo luật pháp và quy định có liên quan rõ ràng tại quốc gia nơi báo cáo này được phân phối và không nhằm đưa ra bất kỳ đề nghị hay hướng dẫn mua, bán hay nắm giữ chứng khoán cụ thể nào ở bất kỳ quốc gia nào. Các quan điểm và khuyến cáo được trình bày trong bản báo cáo này không tính đến sự khác biệt về mục tiêu, nhu cầu, chiến lược và hoàn cảnh cụ thể của từng Nhà đầu tư. Nhà đầu tư hiểu rằng có thể có các xung đột lợi ích ảnh hưởng đến tính khách quan của bản báo cáo này.

Nội dung của báo cáo này, bao gồm nhưng không giới hạn nội dung khuyến cáo không phải là căn cứ để Nhà đầu tư hay một bên thứ ba yêu cầu Công ty cổ phần chứng khoán Guotai Junan Việt Nam và/hoặc chuyên viên chịu trách nhiệm chuẩn bị báo cáo này thực hiện bất kỳ nghĩa vụ nào với Nhà đầu tư hay một bên thứ ba liên quan đến quyết định đầu tư của Nhà đầu tư và/hoặc nội dung của báo cáo này.

Bản báo cáo này không được sao chép, xuất bản hoặc phân phối lại bởi bất kỳ đối tượng nào cho bất kỳ mục đích nào mà không có sự cho phép bằng văn bản của đại diện có thẩm quyền của Công ty cổ phần chứng khoán Guotai Junan Việt Nam. Vui lòng dẫn nguồn khi trích dẫn.



GUOTAI JUNAN VIETNAM RESEARCH DEPARTMENT

Vũ Quỳnh Như
Research Analyst
nhuvq@gtjas.com.vn
(024) 35.730.073- ext:702

Ngô Diệu Linh
Research Analyst
linhnd@gtjas.com.vn
(024) 35.730.073- ext:705

Trịnh Khánh Linh
Research Analyst
linhtk@gtjas.com.vn
(024) 35.730.073 – ext:707

Nguyễn Ngọc Hiệp
Research Analyst
hiepnn@gtjas.com.vn
(024) 35.730.073 – ext:708

Nguyễn Kỳ Minh
Chief Economist
minhnk@gtjas.com.vn
(024) 35.730.073- ext:706

Trần Thị Hồng Nhung
Deputy Director
nhungth@gtjas.com.vn
(024) 35.730.073- ext:703

GUOTAI JUNAN VIETNAM HOUSETEAM



CHỨNG KHOÁN GUOTAI JUNAN (VIỆT NAM)
GUOTAI JUNAN SECURITIES (VIETNAM)

LIÊN HỆ	TRỤ SỞ CHÍNH HÀ NỘI	CHI NHÁNH TP. HCM
Điện thoại tư vấn: (024) 35.730.073	P9-10, Tầng 1, Charmvit Tower	Tầng 3, Số 2 BIS, Công Trường Quốc Tế, P. 6, Q. 3, Tp.HCM
Điện thoại đặt lệnh: (024) 35.779.999	Điện thoại: (024) 35.730.073	Điện thoại: (028) 38.239.966
Email: info@gtjas.com.vn Website: www.gtjai.com.vn	Fax: (024) 35.730.088	Fax: (028) 38.239.696