



CẬP NHẬT TIN ĐÁNG CHÚ Ý

- ❖ Như vậy thỏa thuận tạm thời ngừng bắn giữa Mỹ và Iran vẫn chưa được gia hạn, mặc dù đã vượt qua mốc 2 tuần. Điều này đã dẫn tới giá dầu Brent tăng mạnh trong những ngày gần đây, và chính thức vượt mốc 100 USD/thùng. Trước đó ngày 21.4, Tổng thống Trump đã tuyên bố đơn phương kéo dài thỏa thuận này vô thời hạn, vì vậy thời điểm áp dụng gia hạn phụ thuộc vào phía Iran. Phía Iran cho rằng việc kéo dài điều này là vô ích, và cáo buộc Mỹ khiêu khích khi tiếp tục phong tỏa lối vào Hormuz, dù có thông tin về việc nhiều tàu thuyền Iran vẫn thành công vượt qua vòng phong tỏa.
- ❖ Mặc dù chịu tác động tiêu cực từ giá năng lượng tăng mạnh và lạm phát dai dẳng, trong các phát biểu gần đây các lãnh đạo của ECB bao gồm Chủ tịch Lagarde cho biết họ nhiều khả năng sẽ chưa nâng lãi suất trong kỳ tới đây. Điều này xuất phát từ quan điểm thận trọng do lo ngại những tác động tiêu cực đến nền kinh tế khu vực này vốn đang còn mong manh.
- ❖ Tại Hà Nội, dự án Vành đai 1 đang có nguy cơ bị chậm tiến độ do xung đột với ga metro số 5. Theo đó, dự án đầu tư xây dựng đường sắt đô thị (metro) số 5, đoạn Văn Cao - Ngọc Khánh - Láng - Hòa Lạc và dự án đầu tư xây dựng đường Vành đai 1, đoạn Hoàng Cầu - Voi Phục giao cắt tại nút giao Nguyễn Chí Thanh xảy ra xung đột, trùng nhiều hạng mục công trình khi giao cắt với dự án đầu tư xây dựng đường Vành đai 1, đoạn Hoàng Cầu - Voi Phục, tại nút giao Nguyễn Chí Thanh. Hiện các cơ quan quản lý đã vào cuộc và đang chủ động tìm giải pháp tháo gỡ nhằm đảm bảo tiến độ hoàn thành quý IV/2026.

CẬP NHẬT TIN DOANH NGHIỆP

- ❖ VGC: Viglacera dự kiến khởi công 3 khu công nghiệp gần 900 ha và loạt dự án nhà ở xã hội trong năm 2026
- ❖ VPL: Vinpearl bất ngờ nâng gấp đôi mục tiêu lợi nhuận 2026
- ❖ PNJ: Doanh thu và lợi nhuận PNJ tăng trưởng mạnh mẽ trong quý I/2026, biên lợi nhuận gộp giảm nhẹ
- ❖ VNM: ĐHĐCĐ Vinamilk: Lãi trước thuế quý 1 tăng 34.5%, lợi nhuận sau thuế tăng 55%

THẾ GIỚI

| Chỉ số | Điểm | % Thay đổi |
|--|-----------|------------|
| CBOE Volatility Index | 18.92 | -2.97% |
| ESTX 50 PR.EUR | 5,930.25 | -0.88% |
| SET Index | 1,482.19 | -0.09% |
| PSEi INDEX | 6,016.03 | 0.28% |
| FTSE Malaysia KLCI | 1,710.39 | -0.29% |
| FTSE Singapore Index | 4,993.39 | -0.43% |
| S&P BSE SENSEX | 78,611.44 | -0.83% |
| KOSPI Composite Index | 6,417.93 | 0.46% |
| Osaka - Osaka Delayed Price | 59,663.00 | 1.06% |
| SSE Composite Index | 4,106.26 | 0.52% |
| HANG SENG INDEX | 26,182.50 | -1.15% |
| FTSE Index - FTSE Index Delayed Price | 10,498.10 | -1.05% |
| Paris - Paris Delayed Price | 8,235.72 | -1.14% |
| DAX PERFORMANCE-INDEX | 24,270.87 | -0.60% |
| S&P 500 | 7,137.90 | 1.05% |
| NASDAQ Composite | 24,657.57 | 1.64% |
| Dow Jones Industrial Average | 49,490.03 | 0.69% |

| Hàng hóa | Điểm | % Thay đổi |
|--------------------------|----------|------------|
| Giá vàng thế giới | 4,740.15 | 0.04% |
| Giá dầu Brent | 99.03 | 3.72% |
| Giá dầu WTI | 85.99 | -0.24% |



DIỄN BIẾN THỊ TRƯỜNG PHIÊN HÔM TRƯỚC

Kết thúc phiên giao dịch 22/4/2026, các chỉ số chính tăng. VN-Index tăng 1.3%, lên mức 1,857.3 điểm; HNX-Index tăng 0.83% lên mức 255.36 điểm. Khối lượng giao dịch trên HOSE đạt hơn 708 triệu đơn vị, giảm 18.29% so với phiên giao dịch trước. Khối lượng giao dịch trên HNX đạt hơn 80 triệu đơn vị, tăng 16.95% so với phiên trước.

Về mức độ ảnh hưởng, VIC, VHM, NVL là những mã có ảnh hưởng tích cực nhất đến VN-Index với hơn 27 điểm tăng. Ở chiều ngược lại, HPG, STB, GEE là những mã có tác động tiêu cực đến chỉ số.

Các nhóm ngành có diễn biến trái chiều. Nhóm ngành dẫn dắt là bất động sản và bán lẻ. Nhóm ngành tiêu cực nhất là ô tô phụ tùng và y tế.

Khối ngoại bán ròng trên HoSE, giá trị bán ròng được ghi nhận khoảng 96 tỷ đồng, chủ yếu ở các mã FPT (209 tỷ đồng), VHM (88 tỷ đồng), MSB (74 tỷ đồng). Trên HNX, giá trị bán ròng được ghi nhận khoảng 4 tỷ đồng.

Diễn biến thị trường





FACTSET DỮ LIỆU THỊ TRƯỜNG NGÀY HÔM TRƯỚC

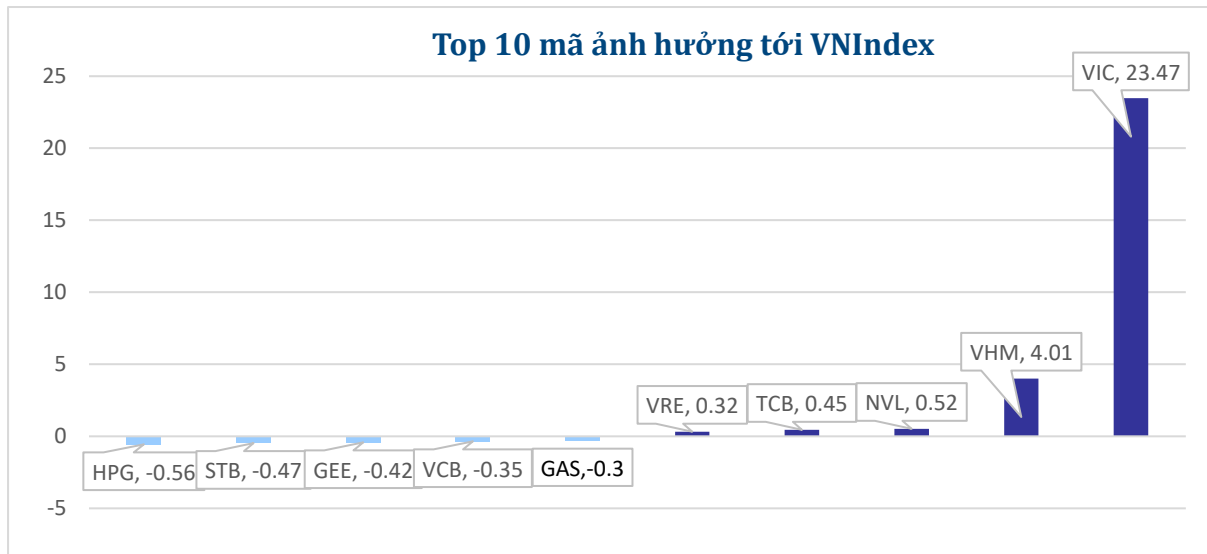
BIẾN ĐỘNG NGÀY

| Chỉ số | Điểm số | Biến động | Điểm | Khối lượng GD | Giá trị GD | Số mã tăng | 64 | Số mã giảm |
|---------------|----------|-----------|-------|---------------|------------|------------|-----|------------|
| Vnindex | 1,857.30 | 1.30% | 23.82 | 708.1 | 21,390.5 | 111 | 66 | 197 |
| Vn30 - Index | 2,025.41 | 0.91% | 18.33 | 267.2 | 11,092.5 | 13 | 4 | 13 |
| Hnx30 - Index | 532.22 | -0.58% | -3.12 | 66.5 | 1,288.7 | 12 | 4 | 14 |
| VNXAllshare | 3,022.06 | 0.93% | 27.93 | 763.8 | 22,023.4 | 130 | 110 | 221 |
| HNX - Index | 255.36 | 0.83% | 2.09 | 80.3 | 1,430.6 | 57 | 66 | 66 |
| Upcom - Index | 128.86 | -0.29% | -0.37 | 24.4 | 406.4 | 112 | 74 | 103 |

THANH KHOẢN NGÀY

| Sàn | Giá trị giao dịch (tỷ đồng) | Thay đổi so với phiên trước | Khối lượng giao dịch (triệu CP) | Thay đổi so với phiên trước |
|------|-----------------------------|-----------------------------|---------------------------------|-----------------------------|
| HOSE | 21,390.52 | -14.26% | 708.14 | -18.29% |
| HNX | 1,430.60 | 14.88% | 80.31 | 16.95% |

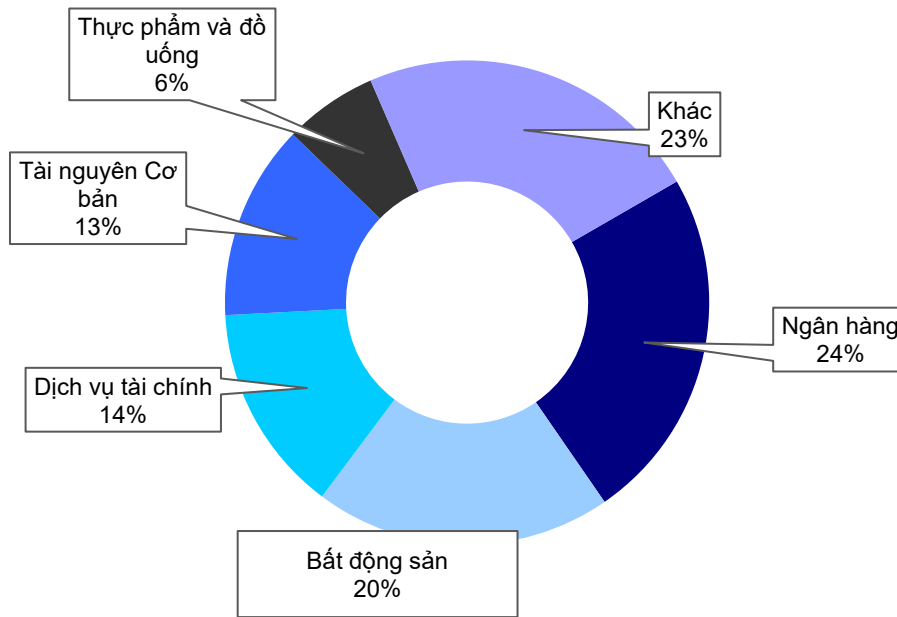
CỔ PHIẾU NỔI BẬT TRONG NGÀY



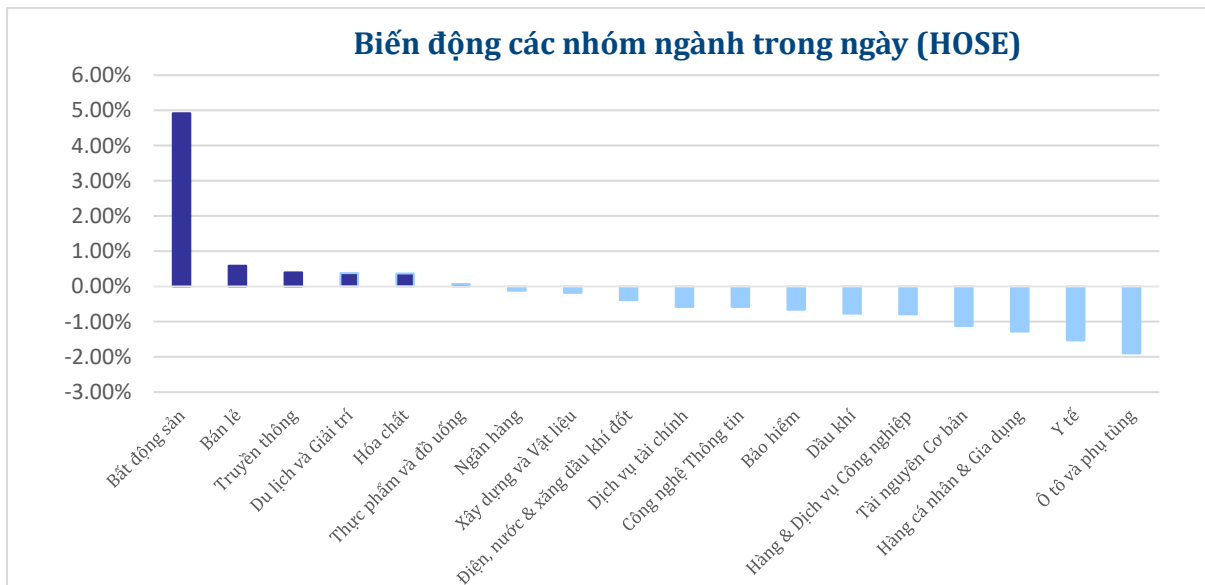
| Top KLGĐ (triệu cổ phiếu) | Top GTGD (tỷ đồng) | Đột biến khối lượng | Top tăng điểm với thanh khoản cao (>10 tỷ) | Top giảm điểm với thanh khoản cao (>10 tỷ) |
|---------------------------|--------------------|---------------------|--|--|
| VSC | VSC | PGI | VIC | KOS |
| SHB | VHM | VDP | SJS | VPI |
| NVL | VIC | CLW | NVL | VTP |
| VIX | MWG | TIX | HAH | FCN |
| HPG | HPG | UIC | PVP | FTS |

DIỄN BIẾN NGÀNH

Thanh khoản ngành trong ngày (HOSE)



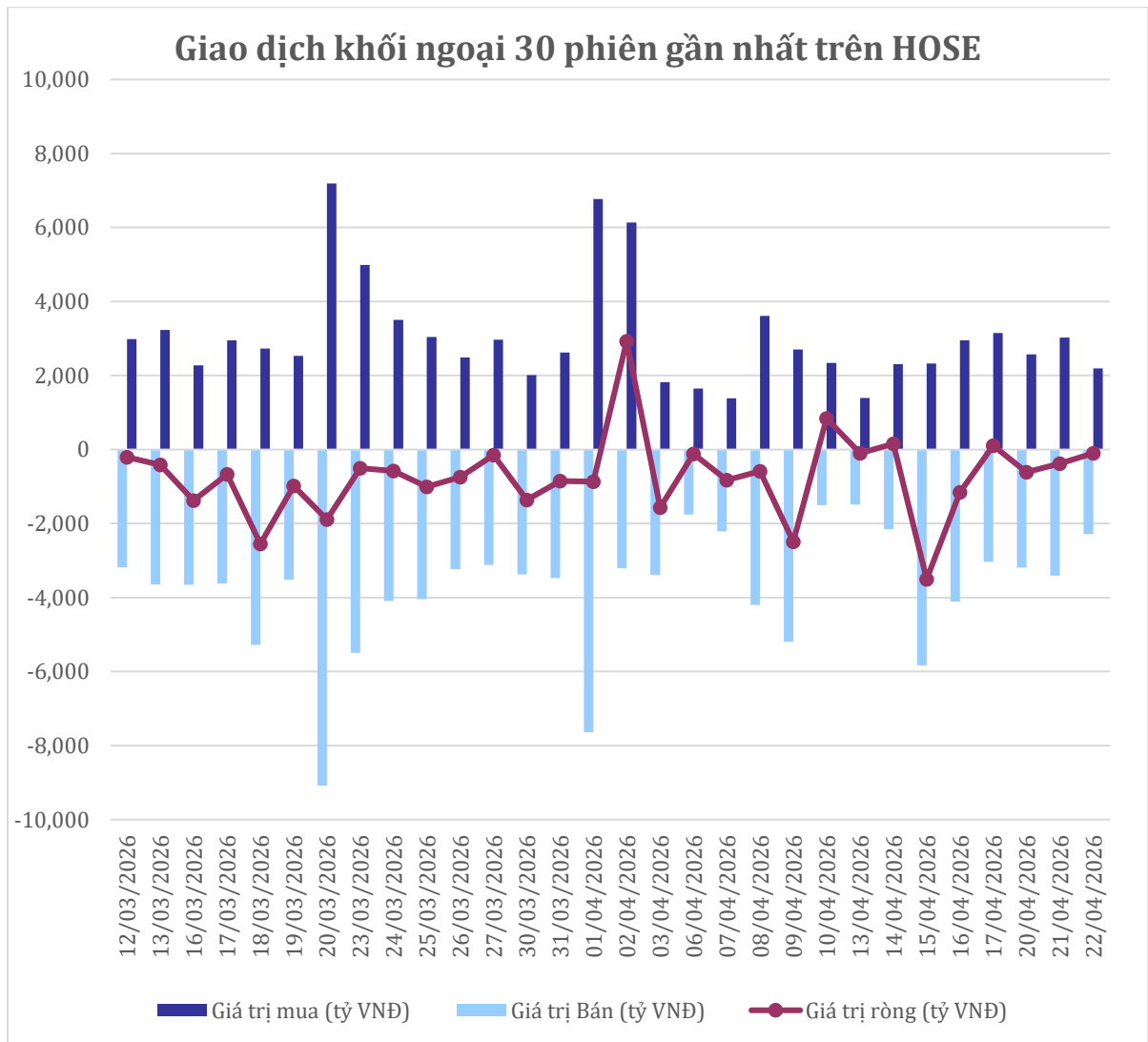
Biến động các nhóm ngành trong ngày (HOSE)





GIAO DỊCH KHỐI NGOẠI TRÊN HOSE

| Top CP mua ròng | Giá trị mua ròng (tỷ đồng) | Top CP bán ròng | Giá trị bán ròng (tỷ đồng) |
|-----------------|----------------------------|-----------------|----------------------------|
| FUEVFNVD | 282.32 | FPT | -209.17 |
| MWG | 199.27 | VHM | -88.56 |
| VIC | 161.77 | MSB | -74.06 |
| MSN | 65.39 | HPG | -61.52 |
| DGC | 39.98 | SSI | -60.20 |





XẾP HẠNG CỔ PHIẾU

Chỉ số tham chiếu: **VN - Index.**

Kỳ hạn đầu tư: **6 đến 18 tháng**

| Khuyến nghị | Định nghĩa |
|----------------------|---|
| Mua | Tỷ suất lợi nhuận kỳ vọng $\geq 15\%$ Hoặc công ty/ngành có triển vọng tích cực |
| Tích lũy | Tỷ suất lợi nhuận kỳ vọng từ 5% đến 15% Hoặc công ty/ngành có triển vọng tích cực |
| Trung lập | Tỷ suất lợi nhuận kỳ vọng từ -5% đến 5% Hoặc công ty/ngành có triển vọng trung lập |
| Giảm tỷ trọng | Tỷ suất lợi nhuận kỳ vọng từ -15% to -5% Hoặc công ty/ngành có triển vọng kém tích cực |
| Bán | Tỷ suất lợi nhuận kỳ vọng nhỏ hơn -15% Hoặc công ty/ngành có triển vọng kém tích cực |

XẾP HẠNG NGÀNH

Chỉ số tham chiếu: **VN - Index**

Kỳ hạn đầu tư: **6 đến 18 tháng**

| Xếp loại | Định nghĩa |
|---------------------|--|
| Vượt trội | Tỷ suất lợi nhuận trung bình ngành so với VN-Index lớn hơn 5% Hoặc triển vọng ngành tích cực |
| Trung lập | Tỷ suất lợi nhuận trung bình ngành so với VN-Index từ -5% đến 5% Hoặc triển vọng ngành trung lập |
| Kém hiệu quả | Tỷ suất lợi nhuận trung bình ngành so với VN-Index nhỏ hơn -5% Hoặc triển vọng ngành kém tích cực |

KHUYẾN CÁO

Các nhận định trong báo cáo này phản ánh quan điểm riêng của chuyên viên phân tích chịu trách nhiệm chuẩn bị báo cáo này về mã chứng khoán hoặc tổ chức phát hành. Nhà đầu tư nên xem báo cáo này như một nguồn tham khảo và không nên xem báo cáo này là nội dung tư vấn đầu tư chứng khoán khi đưa ra quyết định đầu tư và Nhà đầu tư phải chịu toàn bộ trách nhiệm đối với quyết định đầu tư của chính mình. Công ty cổ phần chứng khoán Guotai Junan Việt Nam không chịu trách nhiệm đối với toàn bộ hay bất kỳ thiệt hại nào, hay sự kiện bị coi là thiệt hại nào là hệ quả phát sinh từ hoặc liên quan tới việc sử dụng toàn bộ hoặc từng phần thông tin hay ý kiến nào được đề cập trong bản báo cáo này.

Chuyên viên phân tích chịu trách nhiệm chuẩn bị báo cáo này nhận được thù lao dựa trên các yếu tố khác nhau, bao gồm chất lượng và độ chính xác của nghiên cứu, phản hồi của khách hàng, yếu tố cạnh tranh và doanh thu của công ty. Công ty cổ phần chứng khoán Guotai Junan Việt Nam và cán bộ, Tổng giám đốc, nhân viên có thể có một mối liên hệ đến bất kỳ chứng khoán nào được đề cập trong báo cáo này (hoặc trong bất kỳ kỳ khoản đầu tư nào có liên quan).

Chuyên viên phân tích chịu trách nhiệm chuẩn bị báo cáo này nỗ lực để chuẩn bị báo cáo trên cơ sở thông tin được cho là đáng tin cậy tại thời điểm công bố. Công ty cổ phần chứng khoán Guotai Junan Việt Nam không tuyên bố hay cam đoan, bảo đảm về tính đầy đủ và chính xác của thông tin đó. Các quan điểm và ước tính trong báo cáo này chỉ thể hiện quan điểm của chuyên viên phân tích chịu trách nhiệm chuẩn bị báo cáo tại thời điểm công bố và không được hiểu là quan điểm của Công ty cổ phần chứng khoán Guotai Junan Việt Nam và có thể thay đổi mà không cần báo trước.

Báo cáo này được chuẩn bị cho mục đích duy nhất là cung cấp thông tin cho các Nhà đầu tư bao gồm nhà đầu tư tổ chức và nhà đầu tư cá nhân của Guotai Junan Việt Nam tại Việt Nam và ở nước ngoài theo luật pháp và quy định có liên quan rõ ràng tại quốc gia nơi báo cáo này được phân phối và không nhằm đưa ra bất kỳ đề nghị hay hướng dẫn mua, bán hay nắm giữ chứng khoán cụ thể nào ở bất kỳ quốc gia nào. Các quan điểm và khuyến cáo được trình bày trong bản báo cáo này không tính đến sự khác biệt về mục tiêu, nhu cầu, chiến lược và hoàn cảnh cụ thể của từng Nhà đầu tư. Nhà đầu tư hiểu rằng có thể có các xung đột lợi ích ảnh hưởng đến tính khách quan của bản báo cáo này.

Nội dung của báo cáo này, bao gồm nhưng không giới hạn nội dung khuyến cáo không phải là căn cứ để Nhà đầu tư hay một bên thứ ba yêu cầu Công ty cổ phần chứng khoán Guotai Junan Việt Nam và/hoặc chuyên viên chịu trách nhiệm chuẩn bị báo cáo này thực hiện bất kỳ nghĩa vụ nào với Nhà đầu tư hay một bên thứ ba liên quan đến quyết định đầu tư của Nhà đầu tư và/hoặc nội dung của báo cáo này.

Bản báo cáo này không được sao chép, xuất bản hoặc phân phối lại bởi bất kỳ đối tượng nào cho bất kỳ mục đích nào mà không có sự cho phép bằng văn bản của đại diện có thẩm quyền của Công ty cổ phần chứng khoán Guotai Junan Việt Nam. Vui lòng dẫn nguồn khi trích dẫn.



GUOTAI JUNAN VIETNAM RESEARCH DEPARTMENT

Vũ Quỳnh Như
Research Analyst
nhuvq@gtjas.com.vn
(024) 35.730.073- ext:702

Ngô Diệu Linh
Research Analyst
linhnd@gtjas.com.vn
(024) 35.730.073- ext:705

Trịnh Khánh Linh
Research Analyst
linhtk@gtjas.com.vn
(024) 35.730.073 – ext:707

Nguyễn Ngọc Hiệp
Research Analyst
hiepnn@gtjas.com.vn
(024) 35.730.073 – ext:708

Nguyễn Kỳ Minh
Chief Economist
minhnk@gtjas.com.vn
(024) 35.730.073- ext:706

Trần Thị Hồng Nhung
Deputy Director
nhungth@gtjas.com.vn
(024) 35.730.073- ext:703

GUOTAI JUNAN VIETNAM HOUSETEAM



CHỨNG KHOÁN GUOTAI JUNAN (VIỆT NAM)
GUOTAI JUNAN SECURITIES (VIETNAM)

| LIÊN HỆ | TRỤ SỞ CHÍNH HÀ NỘI | CHI NHÁNH TP. HCM |
|--|---------------------------------|--|
| Điện thoại tư vấn: (024) 35.730.073 | P9-10, Tầng 1, Charmvit Tower | Tầng 3, Số 2 BIS, Công Trường Quốc Tế, P. 6, Q. 3, Tp.HCM |
| Điện thoại đặt lệnh: (024) 35.779.999 | Điện thoại: (024) 35.730.073 | Điện thoại: (028) 38.239.966 |
| Email: info@gtjas.com.vn Website: www.gtjai.com.vn | Fax: (024) 35.730.088 | Fax: (028) 38.239.696 |