



### CẬP NHẬT TIN ĐÁNG CHÚ Ý

- ❖ Tổng thống Trump tiếp tục đưa ra các phát biểu trái ngược, khi trước đó ông cho biết không có ý định gia hạn thỏa thuận ngừng bắn với Iran, tuy nhiên vài giờ trước khi thỏa thuận hết hạn ông lại quyết định gia hạn thỏa thuận này. Ông Trump đã viện dẫn lý do nội bộ Iran đang có sự chia rẽ và cần thời gian để đưa ra quyết định thống nhất. Tuy nhiên phía Iran đã liên tục cho biết không có ý định tham gia đàm phán do các yêu cầu vô lý từ phía Mỹ, và cũng tuyên bố sẽ không chấp nhận các thỏa thuận ngừng bắn nếu Mỹ tiếp tục phong tỏa lối vào eo biển Hormuz.
- ❖ Vài ngày trước, Hà Lan đã tuyên bố giai đoạn 1 của kế hoạch hành động trong trường hợp có khủng hoảng năng lượng (dầu mỏ). Đây là kế hoạch được xây dựng sau giai đoạn khủng hoảng do xung đột Nga - Ukraine 2022, và là lần đầu tiên kế hoạch này được kích hoạt. Bên cạnh đó, hãng hàng không Luthansa của Đức đã cắt giảm khoảng 20,000 chuyến bay đến nay nhằm tiết kiệm nhiên liệu trong bối cảnh giá xăng máy bay đã tăng khoảng 2 lần so với trước xung đột Trung Đông.
- ❖ Trong thảo luận Quốc hội ngày 21.4, Đại biểu Quốc hội Nguyễn Thị Kim Thoa cho biết một lượng lớn vàng trong dân vẫn nằm ngoài hệ thống tài chính. Theo bà Thoa đây là nguồn lực nội sinh rất quan trọng của nền kinh tế vẫn chưa được làm rõ về vai trò và giải pháp. Đây là khu vực vừa tạo nên sức cầu nội địa, vừa cung cấp nguồn vốn bền vững cho nền kinh tế nhưng hiện nay vẫn chưa được phát huy tương xứng. Đại biểu đề nghị có giải pháp phát huy mạnh mẽ, khơi thông dòng vốn trong dân cư, chuyển từ tích lũy sang đầu tư. Cũng theo đại biểu, có nhiều ý kiến đề nghị phát hành trái phiếu và một số hình thức, phương án huy động khác.

### CẬP NHẬT TIN DOANH NGHIỆP

- ❖ MWG: DMX báo lãi tăng 49% trước thềm IPO, EraBlue dự kiến hết lỗ lũy kế ngay trong quý 3
- ❖ PVD: ĐHCĐ PVD: Ước tính lợi nhuận quý I hơn 400 tỷ đồng, cả năm vượt mức nghìn tỷ, kế hoạch phát triển đội tàu lên 100 chiếc
- ❖ VCI: Lãi 341 tỷ đồng trong quý I, Vietcap tăng tốc từ môi giới và cho vay ký quỹ

### THẾ GIỚI

Chỉ số	Điểm	% Thay đổi
<b>CBOE Volatility Index</b>	19.50	3.34%
<b>ESTX 50 PR.EUR</b>	5,979.96	-1.28%
<b>SET Index</b>	1,483.36	0.10%
<b>PSEi INDEX</b>	6,016.03	0.28%
<b>FTSE Malaysia KLCI</b>	1,715.33	0.77%
<b>FTSE Singapore Index</b>	5,011.44	0.15%
<b>S&amp;P BSE SENSEX</b>	79,186.32	0.85%
<b>KOSPI Composite Index</b>	6,388.47	2.72%
<b>Osaka - Osaka Delayed Price</b>	59,349.17	0.89%
<b>SSE Composite Index</b>	4,085.08	0.07%
<b>HANG SENG INDEX</b>	26,467.50	0.40%
<b>FTSE Index - FTSE Index Delayed Price</b>	10,498.09	-1.05%
<b>Paris - Paris Delayed Price</b>	8,331.05	-1.12%
<b>DAX PERFORMANCE-INDEX</b>	24,270.87	-0.60%
<b>S&amp;P 500</b>	7,064.01	-0.63%
<b>NASDAQ Composite</b>	26,479.47	-0.42%
<b>Dow Jones Industrial Average</b>	49,149.60	-0.59%
Hàng hóa	Điểm	% Thay đổi
<b>Giá vàng thế giới</b>	4,720.28	-2.11%
<b>Giá dầu Brent</b>	99.03	3.72%
<b>Giá dầu WTI</b>	85.99	-0.24%



## DIỄN BIẾN THỊ TRƯỜNG PHIÊN HÔM TRƯỚC

Kết thúc phiên giao dịch 21/4/2026, các chỉ số chính giảm. VN-Index giảm 0.2%, xuống mức 1,833.48 điểm; HNX-Index giảm 1.58% xuống mức 253.27 điểm. Khối lượng giao dịch trên HOSE đạt hơn 866 triệu đơn vị, tăng 25.58% so với phiên giao dịch trước. Khối lượng giao dịch trên HNX đạt hơn 68 triệu đơn vị, tăng 44.15% so với phiên trước.

Về mức độ ảnh hưởng, VIC, STB, LPB là những mã có ảnh hưởng tích cực nhất đến VN-Index với hơn 6 điểm tăng. Ở chiều ngược lại, VCB, VPB, FPT là những mã có tác động tiêu cực đến chỉ số.

Các nhóm ngành có diễn biến trái chiều. Nhóm ngành dẫn dắt là bất động sản và tài nguyên cơ bản. Nhóm ngành tiêu cực nhất là công nghệ thông tin và hàng cá nhân gia dụng.

Khối ngoại bán ròng trên HoSE, giá trị bán ròng được ghi nhận khoảng 384 tỷ đồng, chủ yếu ở các mã FPT (171 tỷ đồng), VCB (123 tỷ đồng), MSB (107 tỷ đồng). Trên HNX, giá trị bán ròng được ghi nhận khoảng 46 tỷ đồng.

## Diễn biến thị trường





## FACTSET DỮ LIỆU THỊ TRƯỜNG NGÀY HÔM TRƯỚC

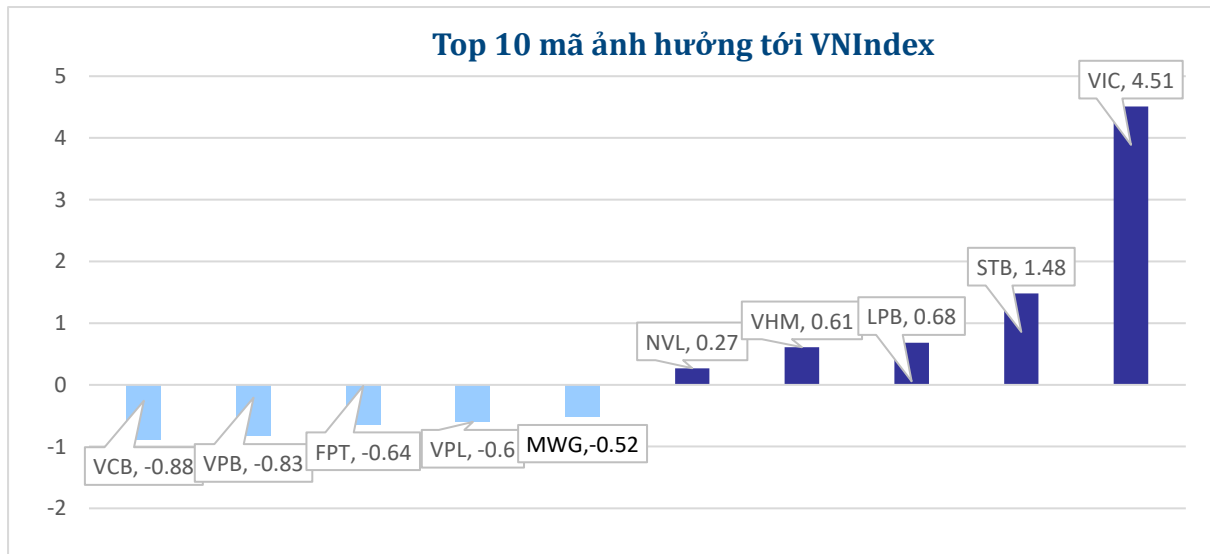
### BIẾN ĐỘNG NGÀY

Chỉ số	Điểm số	Biến động	Điểm	Khối lượng GD	Giá trị GD	Số mã tăng	64	Số mã giảm
Vnindex	1,833.48	-0.20%	-3.63	866.6	24,947.2	99	56	227
Vn30 - Index	2,007.08	-0.10%	-1.96	367.0	14,046.5	9	0	21
Hnx30 - Index	535.34	-1.71%	-9.32	48.9	1,050.8	4	4	22
VNXAllshare	2,994.13	-0.14%	-4.12	901.0	25,057.4	110	91	267
HNX - Index	253.27	-1.58%	-4.06	68.7	1,245.3	44	60	94
Upcom - Index	129.23	-0.20%	-0.26	48.6	821.7	121	98	95

### THANH KHOẢN NGÀY

Sàn	Giá trị giao dịch (tỷ đồng)	Thay đổi so với phiên trước	Khối lượng giao dịch (triệu CP)	Thay đổi so với phiên trước
HOSE	24,947.16	14.94%	866.64	25.58%
HNX	1,245.32	47.21%	68.67	44.15%

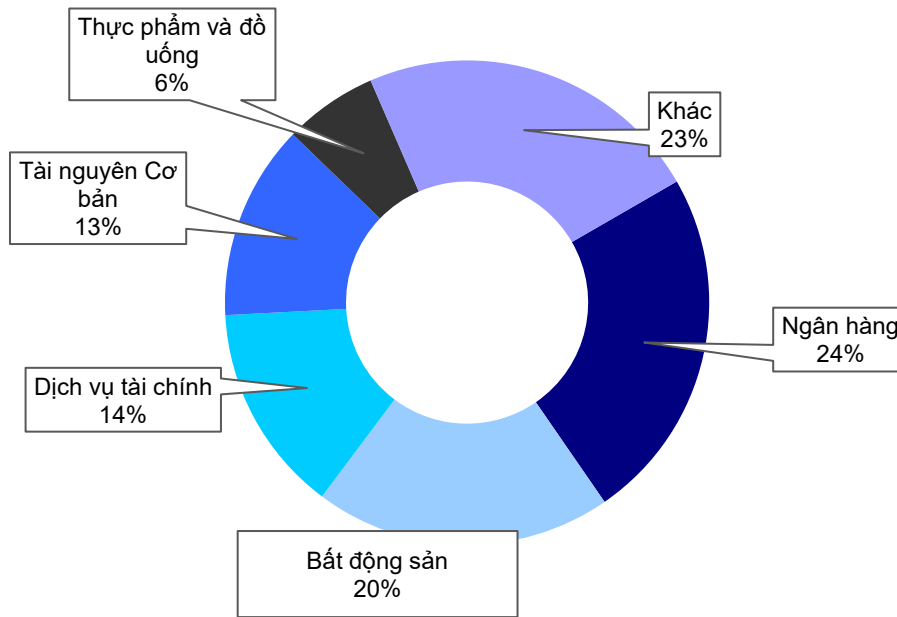
### CỔ PHIẾU NỔI BẬT TRONG NGÀY



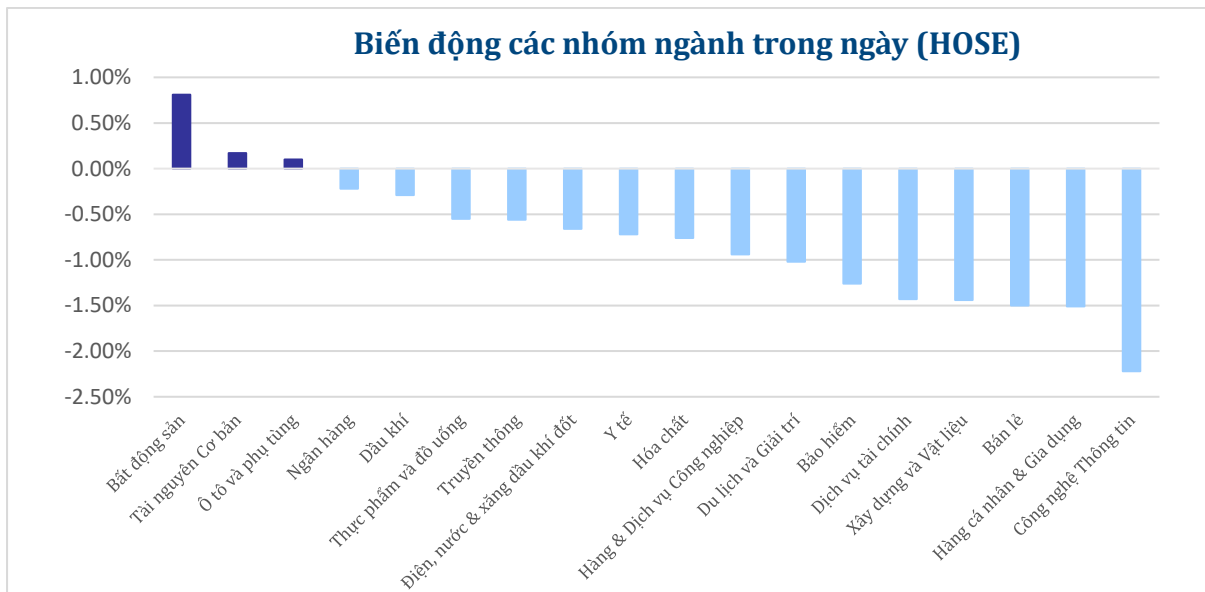
Top KLGĐ (triệu cổ phiếu)	Top GTGD (tỷ đồng)	Đột biến khối lượng	Top tăng điểm với thanh khoản cao (>10 tỷ)	Top giảm điểm với thanh khoản cao (>10 tỷ)
HPG	HPG	FUEVFNVD	PVP	VGC
NVL	VIC	TYA	STB	BCM
SHB	STB	TMS	TCI	DXS
VIX	HCM	TCI	NVL	PNJ
HCM	VHM	NCT	PVT	OCB

## DIỄN BIẾN NGÀNH

### Thanh khoản ngành trong ngày (HOSE)



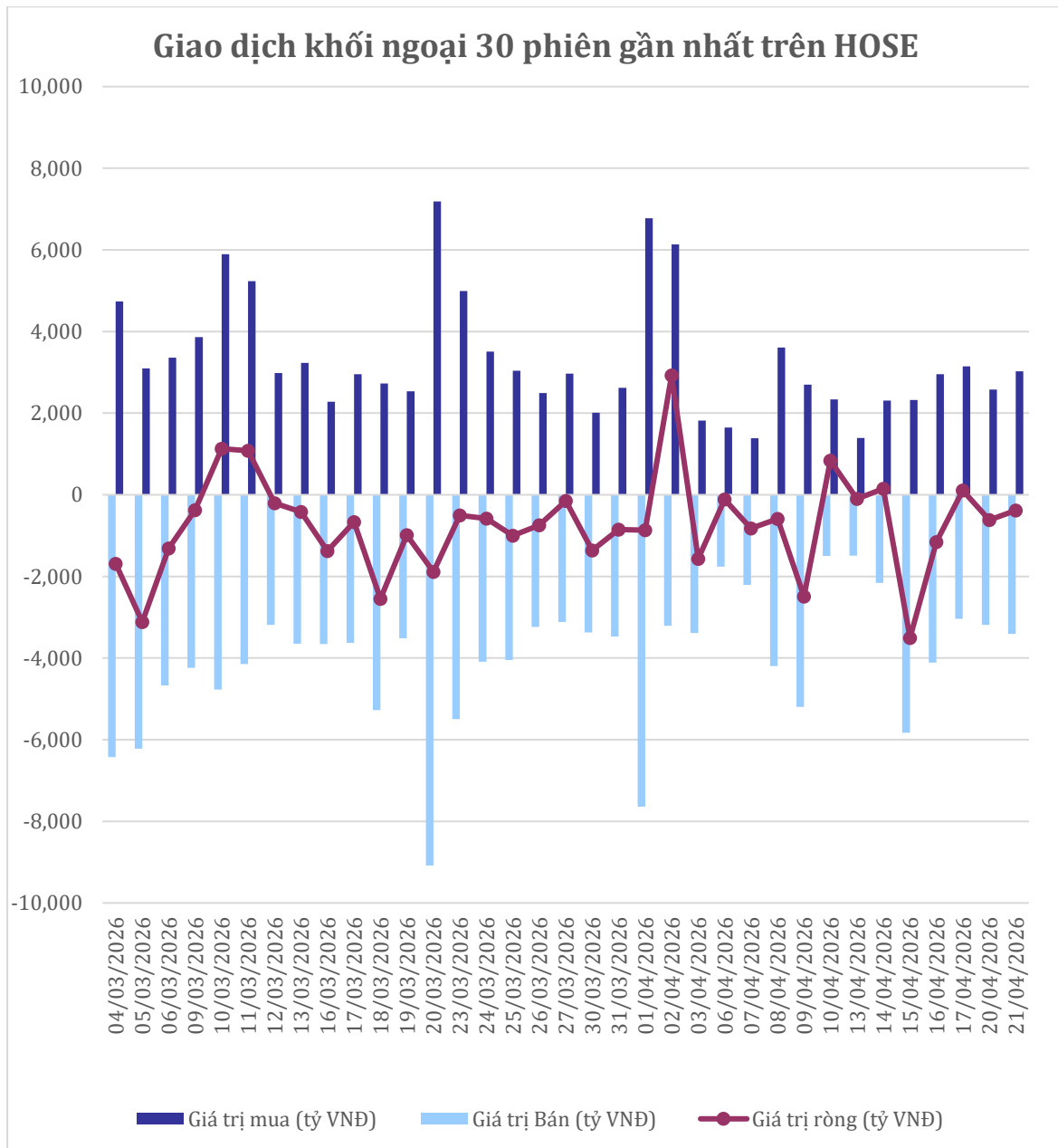
### Biến động các nhóm ngành trong ngày (HOSE)





**GIAO DỊCH KHỐI NGOẠI TRÊN HOSE**

Top CP mua ròng	Giá trị mua ròng (tỷ đồng)	Top CP bán ròng	Giá trị bán ròng (tỷ đồng)
FUEVFNVD	293.83	FPT	-171.15
HPG	291.58	VCB	-123.99
MSN	79.79	MSB	-107.89
EIB	60.96	SSI	-79.66
VJC	41.95	ACB	-69.86





## XẾP HẠNG CỔ PHIẾU

Chỉ số tham chiếu: **VN - Index.**

Kỳ hạn đầu tư: **6 đến 18 tháng**

Khuyến nghị	Định nghĩa
<b>Mua</b>	Tỷ suất lợi nhuận kỳ vọng $\geq 15\%$ Hoặc công ty/ngành có triển vọng tích cực
<b>Tích lũy</b>	Tỷ suất lợi nhuận kỳ vọng từ 5% đến 15% Hoặc công ty/ngành có triển vọng tích cực
<b>Trung lập</b>	Tỷ suất lợi nhuận kỳ vọng từ -5% đến 5% Hoặc công ty/ngành có triển vọng trung lập
<b>Giảm tỷ trọng</b>	Tỷ suất lợi nhuận kỳ vọng từ -15% to -5% Hoặc công ty/ngành có triển vọng kém tích cực
<b>Bán</b>	Tỷ suất lợi nhuận kỳ vọng nhỏ hơn -15% Hoặc công ty/ngành có triển vọng kém tích cực

## XẾP HẠNG NGÀNH

Chỉ số tham chiếu: **VN - Index**

Kỳ hạn đầu tư: **6 đến 18 tháng**

Xếp loại	Định nghĩa
<b>Vượt trội</b>	Tỷ suất lợi nhuận trung bình ngành so với VN-Index lớn hơn 5% Hoặc triển vọng ngành tích cực
<b>Trung lập</b>	Tỷ suất lợi nhuận trung bình ngành so với VN-Index từ -5% đến 5% Hoặc triển vọng ngành trung lập
<b>Kém hiệu quả</b>	Tỷ suất lợi nhuận trung bình ngành so với VN-Index nhỏ hơn -5% Hoặc triển vọng ngành kém tích cực

## KHUYẾN CÁO

Các nhận định trong báo cáo này phản ánh quan điểm riêng của chuyên viên phân tích chịu trách nhiệm chuẩn bị báo cáo này về mã chứng khoán hoặc tổ chức phát hành. Nhà đầu tư nên xem báo cáo này như một nguồn tham khảo và không nên xem báo cáo này là nội dung tư vấn đầu tư chứng khoán khi đưa ra quyết định đầu tư và Nhà đầu tư phải chịu toàn bộ trách nhiệm đối với quyết định đầu tư của chính mình. Công ty cổ phần chứng khoán Guotai Junan Việt Nam không chịu trách nhiệm đối với toàn bộ hay bất kỳ thiệt hại nào, hay sự kiện bị coi là thiệt hại nào là hệ quả phát sinh từ hoặc liên quan tới việc sử dụng toàn bộ hoặc từng phần thông tin hay ý kiến nào được đề cập trong bản báo cáo này.

Chuyên viên phân tích chịu trách nhiệm chuẩn bị báo cáo này nhận được thù lao dựa trên các yếu tố khác nhau, bao gồm chất lượng và độ chính xác của nghiên cứu, phản hồi của khách hàng, yếu tố cạnh tranh và doanh thu của công ty. Công ty cổ phần chứng khoán Guotai Junan Việt Nam và cán bộ, Tổng giám đốc, nhân viên có thể có một mối liên hệ đến bất kỳ chứng khoán nào được đề cập trong báo cáo này (hoặc trong bất kỳ kỳ khoản đầu tư nào có liên quan).

Chuyên viên phân tích chịu trách nhiệm chuẩn bị báo cáo này nỗ lực để chuẩn bị báo cáo trên cơ sở thông tin được cho là đáng tin cậy tại thời điểm công bố. Công ty cổ phần chứng khoán Guotai Junan Việt Nam không tuyên bố hay cam đoan, bảo đảm về tính đầy đủ và chính xác của thông tin đó. Các quan điểm và ước tính trong báo cáo này chỉ thể hiện quan điểm của chuyên viên phân tích chịu trách nhiệm chuẩn bị báo cáo tại thời điểm công bố và không được hiểu là quan điểm của Công ty cổ phần chứng khoán Guotai Junan Việt Nam và có thể thay đổi mà không cần báo trước.

Báo cáo này được chuẩn bị cho mục đích duy nhất là cung cấp thông tin cho các Nhà đầu tư bao gồm nhà đầu tư tổ chức và nhà đầu tư cá nhân của Guotai Junan Việt Nam tại Việt Nam và ở nước ngoài theo luật pháp và quy định có liên quan rõ ràng tại quốc gia nơi báo cáo này được phân phối và không nhằm đưa ra bất kỳ đề nghị hay hướng dẫn mua, bán hay nắm giữ chứng khoán cụ thể nào ở bất kỳ quốc gia nào. Các quan điểm và khuyến cáo được trình bày trong bản báo cáo này không tính đến sự khác biệt về mục tiêu, nhu cầu, chiến lược và hoàn cảnh cụ thể của từng Nhà đầu tư. Nhà đầu tư hiểu rằng có thể có các xung đột lợi ích ảnh hưởng đến tính khách quan của bản báo cáo này.

Nội dung của báo cáo này, bao gồm nhưng không giới hạn nội dung khuyến cáo không phải là căn cứ để Nhà đầu tư hay một bên thứ ba yêu cầu Công ty cổ phần chứng khoán Guotai Junan Việt Nam và/hoặc chuyên viên chịu trách nhiệm chuẩn bị báo cáo này thực hiện bất kỳ nghĩa vụ nào với Nhà đầu tư hay một bên thứ ba liên quan đến quyết định đầu tư của Nhà đầu tư và/hoặc nội dung của báo cáo này.

Bản báo cáo này không được sao chép, xuất bản hoặc phân phối lại bởi bất kỳ đối tượng nào cho bất kỳ mục đích nào mà không có sự cho phép bằng văn bản của đại diện có thẩm quyền của Công ty cổ phần chứng khoán Guotai Junan Việt Nam. Vui lòng dẫn nguồn khi trích dẫn.



**GUOTAI JUNAN VIETNAM RESEARCH DEPARTMENT**

**Vũ Quỳnh Như**  
Research Analyst  
[nhuvq@gtjas.com.vn](mailto:nhuvq@gtjas.com.vn)  
(024) 35.730.073- ext:702

**Ngô Diệu Linh**  
Research Analyst  
[linhnd@gtjas.com.vn](mailto:linhnd@gtjas.com.vn)  
(024) 35.730.073- ext:705

**Trịnh Khánh Linh**  
Research Analyst  
[linhtk@gtjas.com.vn](mailto:linhtk@gtjas.com.vn)  
(024) 35.730.073 – ext:707

**Nguyễn Ngọc Hiệp**  
Research Analyst  
[hiepnn@gtjas.com.vn](mailto:hiepnn@gtjas.com.vn)  
(024) 35.730.073 – ext:708

**Nguyễn Kỳ Minh**  
Chief Economist  
[minhnk@gtjas.com.vn](mailto:minhnk@gtjas.com.vn)  
(024) 35.730.073- ext:706

**Trần Thị Hồng Nhung**  
Deputy Director  
[nhungth@gtjas.com.vn](mailto:nhungth@gtjas.com.vn)  
(024) 35.730.073- ext:703

**GUOTAI JUNAN VIETNAM HOUSETEAM**



CHỨNG KHOÁN GUOTAI JUNAN (VIỆT NAM)  
GUOTAI JUNAN SECURITIES (VIETNAM)

LIÊN HỆ	TRỤ SỞ CHÍNH HÀ NỘI	CHI NHÁNH TP. HCM
Điện thoại tư vấn: (024) 35.730.073	P9-10, Tầng 1, Charmvit Tower	Tầng 3, Số 2 BIS, Công Trường Quốc Tế, P. 6, Q. 3, Tp.HCM
Điện thoại đặt lệnh: (024) 35.779.999	Điện thoại: (024) 35.730.073	Điện thoại: (028) 38.239.966
Email: <a href="mailto:info@gtjas.com.vn">info@gtjas.com.vn</a> Website: <a href="http://www.gtjai.com.vn">www.gtjai.com.vn</a>	Fax: (024) 35.730.088	Fax: (028) 38.239.696