



CẬP NHẬT TIN DOANH NGHIỆP

- ❖ Ngay trước ngày cuối cùng của thỏa thuận ngừng bắn, Mỹ và Iran lại xuất hiện nhiều điểm bất đồng. Do phía Mỹ cố gắng kiểm soát và tấn công một tàu chở hàng của Iran, phía Iran đã phản ứng bằng cách bắn tên lửa và cho drone tấn công vào các tàu chiến của Mỹ trong khu vực. Các động thái này làm gia tăng lo ngại về việc có thể gia hạn thỏa thuận, và việc các bên đưa ra những thông tin trái chiều về việc tham gia đàm phán cũng như tiến độ thỏa thuận không giúp ích gì nhiều.
- ❖ Ngày hôm qua, NHTW Trung Quốc tiếp tục giữ các lãi suất tham chiếu kỳ hạn 1 năm và 5 năm ở mức 3.0% và 3.5%. Hiện tại, Trung Quốc đã ghi nhận nhiều tháng chỉ số CPI thoát khỏi tình trạng giảm phát, cũng như tăng trưởng GDP vượt so với kỳ vọng. Chính quyền Trung Quốc đã quyết định điều chỉnh chính sách tăng trưởng gần đây, tập trung nhiều hơn vào nhu cầu nội địa cũng như cam kết ổn định sức mua của đồng CNY. Bên cạnh đó, ngày càng nhiều quốc gia sử dụng CNY trong thương mại quốc tế, đặc biệt là các quốc gia Trung Đông trong giao dịch dầu mỏ cũng làm tăng sức hấp dẫn của đồng tiền này.
- ❖ Tại Việt Nam, lãi suất trên thị trường interbank đang có xu hướng hạ, làm giảm áp lực lên các kênh huy động vốn từ cư dân và doanh nghiệp. Theo sau diễn biến này, một số ngân hàng đã giảm nhẹ lãi suất huy động, đặc biệt là sau các thông điệp của tân Thống đốc vào đầu tháng vừa qua. Khi thanh khoản hạ nhiệt, NHNN đã có thể rút bớt hỗ trợ qua kênh OMO, đưa tổng số vay nợ của kênh này xuống còn khoảng 217,000 tỷ đồng.

CẬP NHẬT TIN DOANH NGHIỆP

- ❖ HNG: Thắng lớn với 26,000 tấn chuỗi, vẫn gánh nợ vay hơn 10,000 tỷ đồng
- ❖ FPTS lãi ròng gần 160 tỷ quý đầu năm, quy mô tự doanh và margin biến động trái ngược.
- ❖ NVL: Ông Bùi Cao Nhật Quân được đề cử vào HĐQT Novaland, muốn phát hành gần 168 triệu cp thưởng.
- ❖ SSI: Quý 1/2026: Doanh thu hợp nhất 3,295 tỷ đồng, lãi trước thuế 1,593 tỷ đồng.

THẾ GIỚI

Chỉ số	Điểm	% Thay đổi
CBOE Volatility Index	17.48	-2.56%
ESTX 50 PR.EUR	6,057.71	2.10%
SET Index	1,482.45	-0.49%
PSEi INDEX	5,999.13	-1.06%
FTSE Malaysia KLCI	1,695.21	0.33%
FTSE Singapore Index	5,003.25	0.11%
S&P BSE SENSEX	78,493.54	0.65%
KOSPI Composite Index	6,219.09	0.44%
Osaka - Osaka Delayed Price	58,880.50	-0.10%
SSE Composite Index	4,082.13	0.76%
HANG SENG INDEX	26,361.07	0.77%
FTSE Index - FTSE Index Delayed Price	10,667.63	0.73%
Paris - Paris Delayed Price	8,425.13	1.97%
DAX PERFORMANCE-INDEX	24,702.24	2.27%
S&P 500	7,126.06	1.20%
NASDAQ Composite	26,672.43	1.29%
Dow Jones Industrial Average	49,447.43	1.79%
Hàng hóa	Điểm	% Thay đổi
Giá vàng thế giới	4,830.43	0.87%
Giá dầu Brent	90.38	-9.07%
Giá dầu WTI	4,830.43	0.87%



DIỄN BIẾN THỊ TRƯỜNG PHIÊN HÔM TRƯỚC

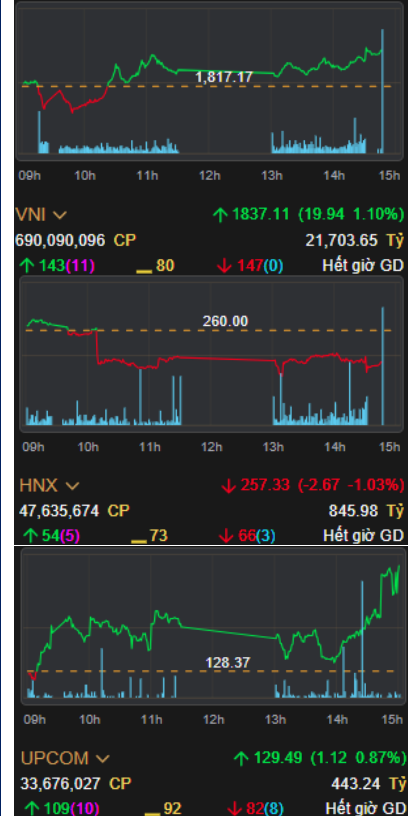
Kết thúc phiên giao dịch 20/4/2026, các chỉ số chính tăng giảm trái chiều. VN-Index tăng 1.1%, lên mức 1,837.11 điểm; HNX-Index giảm 1.03% xuống mức 257.33 điểm. Khối lượng giao dịch trên HOSE đạt hơn 690 triệu đơn vị, giảm 7.03% so với phiên giao dịch trước. Khối lượng giao dịch trên HNX đạt hơn 47 triệu đơn vị, giảm 53.17% so với phiên trước.

Về mức độ ảnh hưởng, MWG, GVR, VPB là những mã có ảnh hưởng tích cực nhất đến VN-Index với hơn 4 điểm tăng. Ở chiều ngược lại, VHM, VIC, VPL là những mã có tác động tiêu cực đến chỉ số.

Các nhóm ngành có diễn biến trái chiều. Nhóm ngành dẫn dắt là hàng và dịch vụ công nghiệp và bất động sản. Nhóm ngành tiêu cực nhất là dầu khí và hóa chất.

Khối ngoại bán ròng trên HoSE, giá trị bán ròng được ghi nhận khoảng 614 tỷ đồng, chủ yếu ở các mã VIC (878 tỷ đồng), VPB (138 tỷ đồng), GMD (44 tỷ đồng). Trên HNX, giá trị bán ròng được ghi nhận khoảng 26 tỷ đồng.

Diễn biến thị trường



CẬP NHẬT DANH MỤC CỔ PHIẾU ĐÃ KHUYẾN NGHỊ THEO QUAN ĐIỂM KỸ THUẬT

STT	Mã	Ngày khuyến nghị	Giá mua	Giá mục tiêu	Giá cắt lỗ	Giá hiện tại	Return	Tình trạng
1	MZG	16/3/2026	12,700	14,500 →13,300	11,000	13,000	2.3%	Điều chỉnh giá mục tiêu do đã tăng yếu hơn kì vọng
2	CEO	30/3/2026	16,500	18,000	15,500	18,000	9.3%	Chốt lời giá 18,000 phiên 13/4
3	DTD	06/4/2026	17,000	18,500	16,000	17,000	0%	Nắm giữ
4	KBC	20/4/2026	35,000	38,000	33,000	35,050	0	Mua mới



FACTSET DỮ LIỆU THỊ TRƯỜNG NGÀY HÔM TRƯỚC

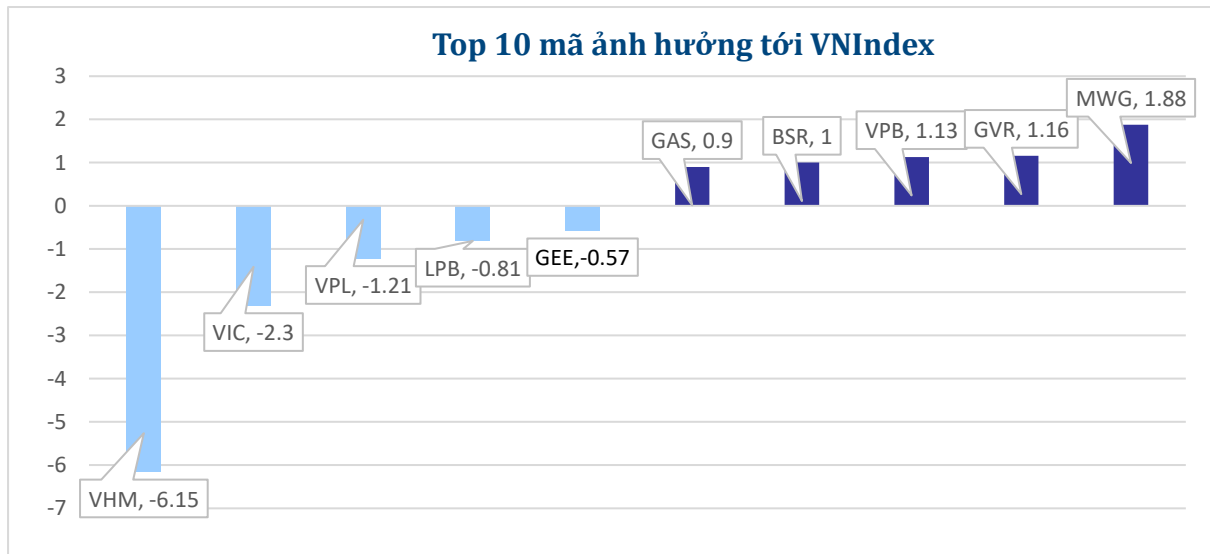
BIẾN ĐỘNG NGÀY

Chỉ số	Điểm số	Biến động	Điểm	Khối lượng GD	Giá trị GD	Số mã tăng	64	Số mã giảm
Vnindex	1,837.11	1.10%	19.94	690.1	21,703.7	154	80	147
Vn30 - Index	2,009.04	1.05%	20.93	308.5	12,635.2	19	4	7
Hnx30 - Index	544.66	-0.35%	-1.91	32.1	691.1	9	9	12
VNXAllshare	2,998.25	0.99%	29.51	706.7	21,496.1	175	126	173
HNX - Index	257.33	-1.03%	-2.67	47.6	846.0	59	73	69
Upcom - Index	129.49	0.87%	1.12	33.7	443.2	119	92	90

THANH KHOẢN NGÀY

Sàn	Giá trị giao dịch (tỷ đồng)	Thay đổi so với phiên trước	Khối lượng giao dịch (triệu CP)	Thay đổi so với phiên trước
HOSE	21,703.65	-7.27%	690.09	-7.03%
HNX	845.98	-52.21%	47.64	-53.17%

CỔ PHIẾU NỔI BẬT TRONG NGÀY

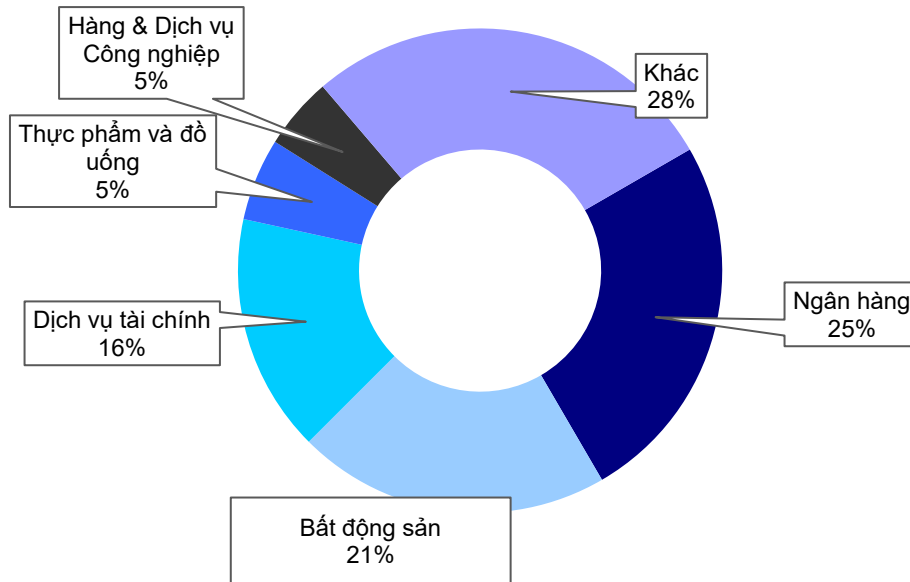


Top KLGĐ (triệu cổ phiếu)	Top GTGD (tỷ đồng)	Đột biến khối lượng	Top tăng điểm với thanh khoản cao (>10 tỷ)	Top giảm điểm với thanh khoản cao (>10 tỷ)
SHB	VIC	L10	PVP	VHM
VIX	VHM	SMA	VHM	BFC
HCM	HCM	VFG	MWG	VRE
HCM	VIC	BCE	TNT	LPB
HDB	MWG	S4A	CTD	DGC

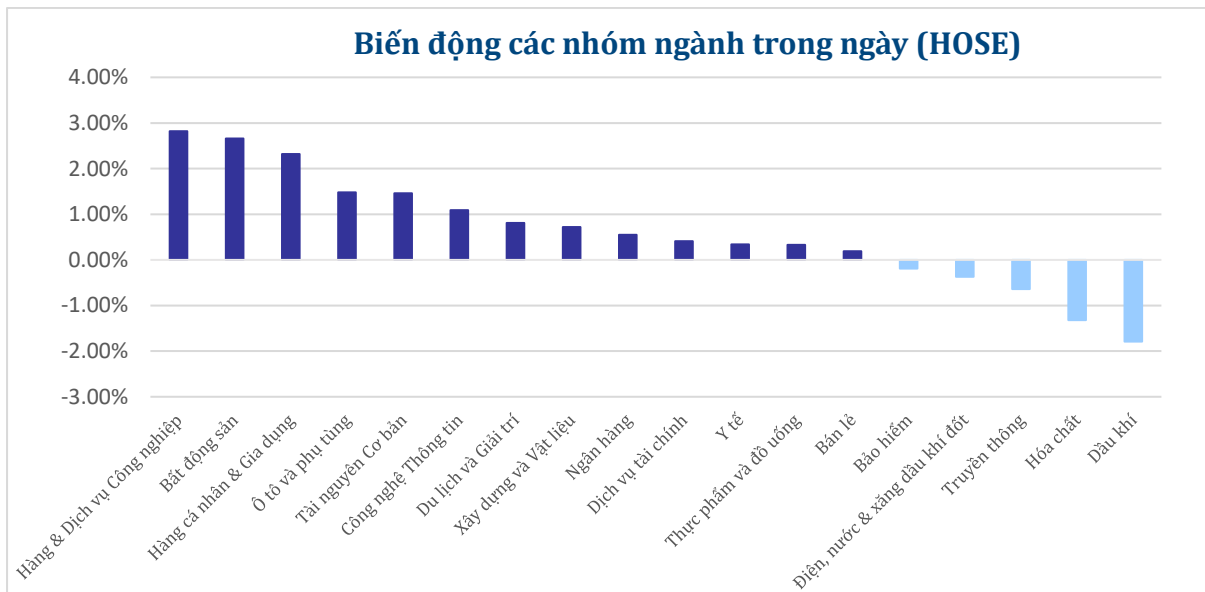


DIỄN BIẾN NGÀNH

Thanh khoản ngành trong ngày (HOSE)



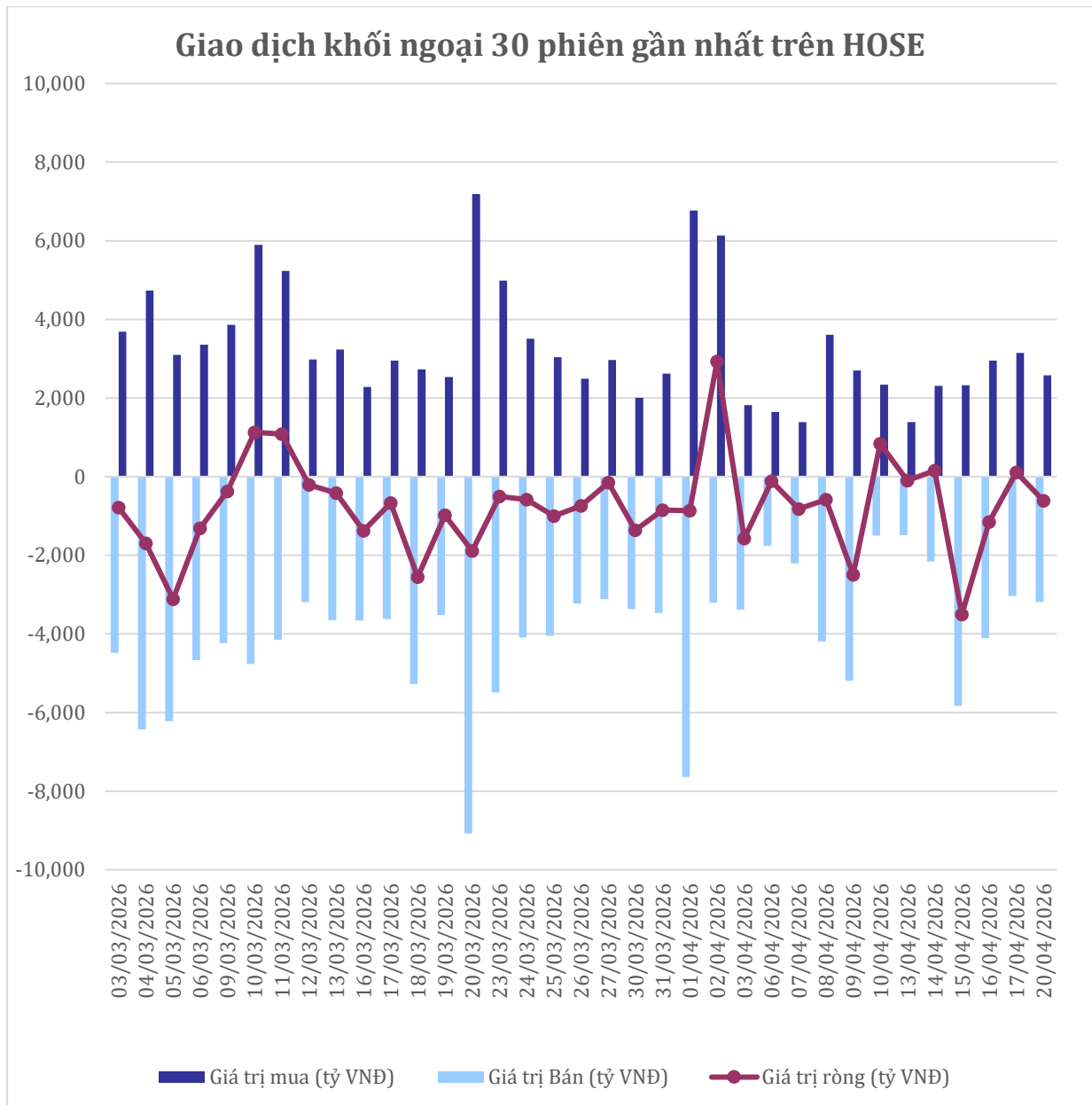
Biến động các nhóm ngành trong ngày (HOSE)





GIAO DỊCH KHỐI NGOẠI TRÊN HOSE

Top CP mua ròng	Giá trị mua ròng (tỷ đồng)	Top CP bán ròng	Giá trị bán ròng (tỷ đồng)
SSI	136.42	VIC	-878.98
MWG	133.40	VPB	-138.10
FPT	105.00	GMD	-44.55
VHM	88.23	BID	-41.26
MSN	73.33	GAS	-39.54





XẾP HẠNG CỔ PHIẾU

Chỉ số tham chiếu: **VN - Index.**

Kỳ hạn đầu tư: **6 đến 18 tháng**

Khuyến nghị	Định nghĩa
Mua	Tỷ suất lợi nhuận kỳ vọng $\geq 15\%$ Hoặc công ty/ngành có triển vọng tích cực
Tích lũy	Tỷ suất lợi nhuận kỳ vọng từ 5% đến 15% Hoặc công ty/ngành có triển vọng tích cực
Trung lập	Tỷ suất lợi nhuận kỳ vọng từ -5% đến 5% Hoặc công ty/ngành có triển vọng trung lập
Giảm tỷ trọng	Tỷ suất lợi nhuận kỳ vọng từ -15% to -5% Hoặc công ty/ngành có triển vọng kém tích cực
Bán	Tỷ suất lợi nhuận kỳ vọng nhỏ hơn -15% Hoặc công ty/ngành có triển vọng kém tích cực

XẾP HẠNG NGÀNH

Chỉ số tham chiếu: **VN - Index**

Kỳ hạn đầu tư: **6 đến 18 tháng**

Xếp loại	Định nghĩa
Vượt trội	Tỷ suất lợi nhuận trung bình ngành so với VN-Index lớn hơn 5% Hoặc triển vọng ngành tích cực
Trung lập	Tỷ suất lợi nhuận trung bình ngành so với VN-Index từ -5% đến 5% Hoặc triển vọng ngành trung lập
Kém hiệu quả	Tỷ suất lợi nhuận trung bình ngành so với VN-Index nhỏ hơn -5% Hoặc triển vọng ngành kém tích cực

KHUYẾN CÁO

Các nhận định trong báo cáo này phản ánh quan điểm riêng của chuyên viên phân tích chịu trách nhiệm chuẩn bị báo cáo này về mã chứng khoán hoặc tổ chức phát hành. Nhà đầu tư nên xem báo cáo này như một nguồn tham khảo và không nên xem báo cáo này là nội dung tư vấn đầu tư chứng khoán khi đưa ra quyết định đầu tư và Nhà đầu tư phải chịu toàn bộ trách nhiệm đối với quyết định đầu tư của chính mình. Công ty cổ phần chứng khoán Guotai Junan Việt Nam không chịu trách nhiệm đối với toàn bộ hay bất kỳ thiệt hại nào, hay sự kiện bị coi là thiệt hại nào là hệ quả phát sinh từ hoặc liên quan tới việc sử dụng toàn bộ hoặc từng phần thông tin hay ý kiến nào được đề cập trong bản báo cáo này.

Chuyên viên phân tích chịu trách nhiệm chuẩn bị báo cáo này nhận được thù lao dựa trên các yếu tố khác nhau, bao gồm chất lượng và độ chính xác của nghiên cứu, phản hồi của khách hàng, yếu tố cạnh tranh và doanh thu của công ty. Công ty cổ phần chứng khoán Guotai Junan Việt Nam và cán bộ, Tổng giám đốc, nhân viên có thể có một mối liên hệ đến bất kỳ chứng khoán nào được đề cập trong báo cáo này (hoặc trong bất kỳ kỳ khoản đầu tư nào có liên quan).

Chuyên viên phân tích chịu trách nhiệm chuẩn bị báo cáo này nỗ lực để chuẩn bị báo cáo trên cơ sở thông tin được cho là đáng tin cậy tại thời điểm công bố. Công ty cổ phần chứng khoán Guotai Junan Việt Nam không tuyên bố hay cam đoan, bảo đảm về tính đầy đủ và chính xác của thông tin đó. Các quan điểm và ước tính trong báo cáo này chỉ thể hiện quan điểm của chuyên viên phân tích chịu trách nhiệm chuẩn bị báo cáo tại thời điểm công bố và không được hiểu là quan điểm của Công ty cổ phần chứng khoán Guotai Junan Việt Nam và có thể thay đổi mà không cần báo trước.

Báo cáo này được chuẩn bị cho mục đích duy nhất là cung cấp thông tin cho các Nhà đầu tư bao gồm nhà đầu tư tổ chức và nhà đầu tư cá nhân của Guotai Junan Việt Nam tại Việt Nam và ở nước ngoài theo luật pháp và quy định có liên quan rõ ràng tại quốc gia nơi báo cáo này được phân phối và không nhằm đưa ra bất kỳ đề nghị hay hướng dẫn mua, bán hay nắm giữ chứng khoán cụ thể nào ở bất kỳ quốc gia nào. Các quan điểm và khuyến cáo được trình bày trong bản báo cáo này không tính đến sự khác biệt về mục tiêu, nhu cầu, chiến lược và hoàn cảnh cụ thể của từng Nhà đầu tư. Nhà đầu tư hiểu rằng có thể có các xung đột lợi ích ảnh hưởng đến tính khách quan của bản báo cáo này.

Nội dung của báo cáo này, bao gồm nhưng không giới hạn nội dung khuyến cáo không phải là căn cứ để Nhà đầu tư hay một bên thứ ba yêu cầu Công ty cổ phần chứng khoán Guotai Junan Việt Nam và/hoặc chuyên viên chịu trách nhiệm chuẩn bị báo cáo này thực hiện bất kỳ nghĩa vụ nào với Nhà đầu tư hay một bên thứ ba liên quan đến quyết định đầu tư của Nhà đầu tư và/hoặc nội dung của báo cáo này.

Bản báo cáo này không được sao chép, xuất bản hoặc phân phối lại bởi bất kỳ đối tượng nào cho bất kỳ mục đích nào mà không có sự cho phép bằng văn bản của đại diện có thẩm quyền của Công ty cổ phần chứng khoán Guotai Junan Việt Nam. Vui lòng dẫn nguồn khi trích dẫn.



GUOTAI JUNAN VIETNAM RESEARCH DEPARTMENT

Vũ Quỳnh Như

Research Analyst

nhuvq@gtjas.com.vn

(024) 35.730.073- ext:702

Ngô Diệu Linh

Research Analyst

linhnd@gtjas.com.vn

(024) 35.730.073- ext:705

Trịnh Khánh Linh

Research Analyst

linhtk@gtjas.com.vn

(024) 35.730.073 – ext:707

Nguyễn Ngọc Hiệp

Research Analyst

hiepnn@gtjas.com.vn

(024) 35.730.073 – ext:708

Nguyễn Kỳ Minh

Chief Economist

minhnk@gtjas.com.vn

(024) 35.730.073- ext:706

Trần Thị Hồng Nhung

Deputy Director

nhungth@gtjas.com.vn

(024) 35.730.073- ext:703

GUOTAI JUNAN VIETNAM HOUSETEAM



CHỨNG KHOÁN GUOTAI JUNAN (VIỆT NAM)
GUOTAI JUNAN SECURITIES (VIETNAM)

LIÊN HỆ	TRỤ SỞ CHÍNH HÀ NỘI	CHI NHÁNH TP. HCM
Điện thoại tư vấn: (024) 35.730.073	P9-10, Tầng 1, Charmvit Tower	Tầng 3, Số 2 BIS, Công Trường Quốc Tế, P. 6, Q. 3, Tp.HCM
Điện thoại đặt lệnh: (024) 35.779.999	Điện thoại: (024) 35.730.073	Điện thoại: (028) 38.239.966
Email: info@gtjas.com.vn Website: www.gtjai.com.vn	Fax: (024) 35.730.088	Fax: (028) 38.239.696