



CẬP NHẬT TIN ĐÁNG CHÚ Ý

- ❖ Tổng thống Trump tuyên bố Israel và Lebanon đã đạt được thỏa thuận ngừng bắn trong 10 ngày. Bên cạnh đó, thị trường thế giới đang kỳ vọng Mỹ và Iran sẽ tiếp tục gia hạn thỏa thuận ngừng bắn, vốn có hiệu lực 2 tuần và dự kiến sẽ hết hạn vào ngày 22.04 tới đây.
- ❖ Một số trang tin quốc tế đưa tin Tổng giám đốc HSBC Georges Elhedery cho biết giá dầu cao nhất được ghi nhận gần đây là \$286/barrel, ghi nhận trong giao dịch mua của Sri Lanka. Giá dầu giao ngay tăng mạnh trên thị trường quốc tế, đi kèm với các chi phí bảo hiểm và chênh lệch cao khi nhu cầu tăng mạnh là các động lực đẩy giá lên như vậy. Bên cạnh đó, giao dịch trên cũng chịu ảnh hưởng do vị thế yếu của Sri Lanka trong việc đàm phán mua.
- ❖ Ngày hôm qua, giá xăng dầu tại Việt Nam đã được điều chỉnh theo đó các mặt hàng xăng E5 và RON 95 được điều chỉnh tăng khoảng 200 – 250 VND/lít, trong khi giá dầu diesel giảm 2,000 – 2,3000 VND/lít. Trong kỳ điều hành này, liên bộ quyết định không chi Quỹ bình ổn giá xăng dầu. Thay vào đó, liên bộ quyết định trích lập vào Quỹ bình ổn giá xăng dầu ở mức 800 đồng/kg với dầu mazut; trích lập 400 đồng/lít với dầu diesel.

CẬP NHẬT TIN DOANH NGHIỆP

- ❖ FPT: FPT giành hợp đồng quan trọng với tập đoàn điện lực Top 10 Nhật Bản, tăng tốc chinh phục thị trường 236 tỷ USD
- ❖ TCX: Lợi nhuận trước thuế quý 1/2026 đạt 1,458 tỷ đồng
- ❖ PDR: Phát Đạt dự kiến nguồn thu hơn 35,500 tỷ từ 6 dự án, Chủ tịch nói về chiến lược 'đi đường dài'
- ❖ HPA: Tỷ phú Trần Đình Long nuôi lợn mang lại tỷ suất lợi nhuận gấp nhiều lần bán thép. Năm 2025, Nông nghiệp Hòa Phát ghi nhận mảng chăn nuôi lợn có tỷ suất sinh lời trên vốn chủ sở hữu lên tới 83%

THẾ GIỚI

Chỉ số	Điểm	% Thay đổi
CBOE Volatility Index	18.17	-1.03%
ESTX 50 PREUR	5,940.95	-0.73%
SET Index	1,496.95	-0.66%
PSEi INDEX	6,098.21	0.14%
FTSE Malaysia KLCI	1,688.48	0.30%
FTSE Singapore Index	5,010.04	-0.22%
S&P BSE SENSEX	77,909.94	-0.26%
KOSPI Composite Index	6,226.05	2.21%
Osaka - Osaka Delayed Price	59,575.50	1.70%
SSE Composite Index	4,055.55	0.70%
HANG SENG INDEX	26,394.00	1.72%
FTSE Index - FTSE Index Delayed Price	10,559.58	-0.47%
Paris - Paris Delayed Price	8,274.57	-0.64%
DAX PERFORMANCE-INDEX	24,066.70	0.09%
S&P 500	7,022.95	0.80%
NASDAQ Composite	24,016.02	1.59%
Dow Jones Industrial Average	48,463.72	-0.15%
Hàng hóa	Điểm	% Thay đổi
Giá vàng thế giới	4,798.00	-0.82%
Giá dầu Brent	94.79	-4.60%
Giá dầu WTI	90.99	-0.32%



DIỄN BIẾN THỊ TRƯỜNG PHIÊN HÔM TRƯỚC

Kết thúc phiên giao dịch 16/4/2026, các chỉ số chính tăng. VN-Index tăng 1.07%, lên mức 1,819.83 điểm; HNX-Index tăng 1.49% lên mức 256.49 điểm. Khối lượng giao dịch trên HOSE đạt hơn 1000 triệu đơn vị, tăng 5.48% so với phiên giao dịch trước. Khối lượng giao dịch trên HNX đạt hơn 67 triệu đơn vị, giảm 40.27% so với phiên trước.

Về mức độ ảnh hưởng, VIC, VHM, MWG là những mã có ảnh hưởng tích cực nhất đến VN-Index với hơn 22 điểm tăng. Ở chiều ngược lại, VCK, FPT, MBB là những mã có tác động tiêu cực đến chỉ số.

Các nhóm ngành có diễn biến trái chiều. Nhóm ngành dẫn dắt là bất động sản (VIC +6.95%; VHM +4.45%) và du lịch giải trí (VPL +2.5%). Nhóm ngành tiêu cực nhất là hàng và dịch vụ công nghiệp và tài chính.

Khối ngoại bán ròng trên HoSE, giá trị bán ròng được ghi nhận khoảng 1153 tỷ đồng, chủ yếu ở các mã FPT (523 tỷ đồng), VHM (462 tỷ đồng), HCM (118 tỷ đồng). Trên HNX, giá trị mua ròng được ghi nhận khoảng 23 tỷ đồng.

Diễn biến thị trường





FACTSET DỮ LIỆU THỊ TRƯỜNG NGÀY HÔM TRƯỚC

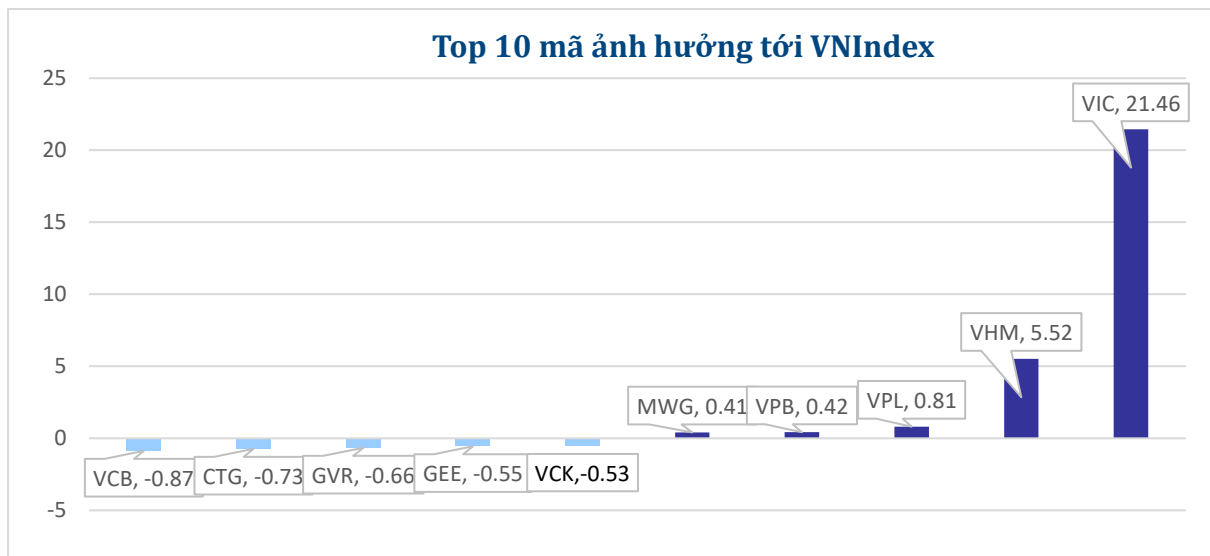
BIẾN ĐỘNG NGÀY

Chỉ số	Điểm số	Biến động	Điểm	Khối lượng GD	Giá trị GD	Số mã tăng	64	Số mã giảm
Vnindex	1,819.83	1.07%	19.18	1,000.7	27,934.8	105	60	213
Vn30 - Index	1,979.19	0.90%	17.59	483.5	16,600.8	11	1	18
Hnx30 - Index	548.28	0.29%	1.58	52.9	1,109.3	10	7	13
VNXAllshare	2,969.90	0.78%	23.12	1,029.4	27,859.4	133	97	238
HNX - Index	256.49	1.49%	3.77	67.5	1,265.9	58	68	70
Upcom - Index	128.22	-0.49%	-0.63	20.8	343.0	90	91	109

THANH KHOẢN NGÀY

Sàn	Giá trị giao dịch (tỷ đồng)	Thay đổi so với phiên trước	Khối lượng giao dịch (triệu CP)	Thay đổi so với phiên trước
HOSE	27,934.78	-1.18%	1,000.73	5.48%
HNX	1,265.90	-37.51%	67.52	-40.27%

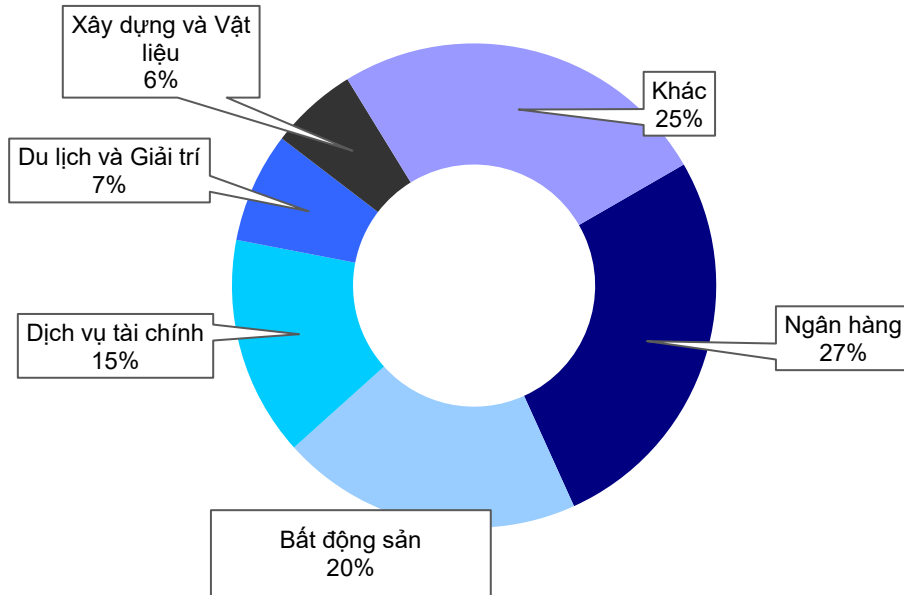
CỔ PHIẾU NỔI BẬT TRONG NGÀY



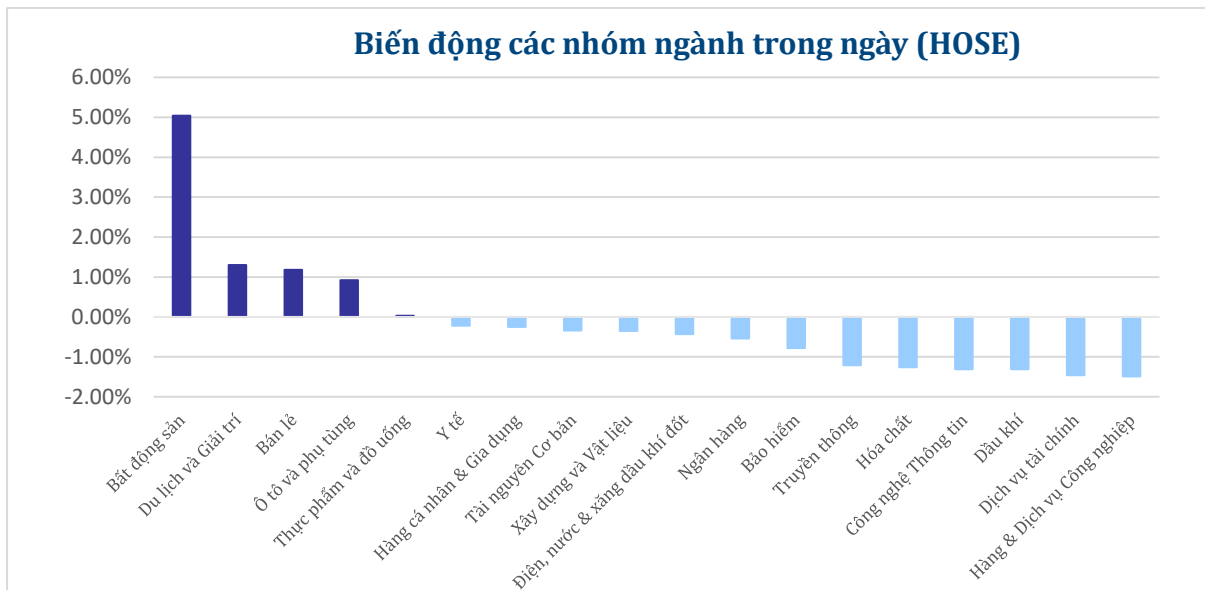
Top KLGĐ (triệu cổ phiếu)	Top GTGD (tỷ đồng)	Đột biến khối lượng	Top tăng điểm với thanh khoản cao (>10 tỷ)	Top giảm điểm với thanh khoản cao (>10 tỷ)
SHB	SHB	ACC	VIC	TCM
VIX	VJC	UIC	BFC	NVL
HCM	VHM	NHT	BMP	GVR
NVL	VIC	HNA	KBC	VIX
HPG	HCM	CIG	CDC	CTI

DIỄN BIẾN NGÀNH

Thanh khoản ngành trong ngày (HOSE)



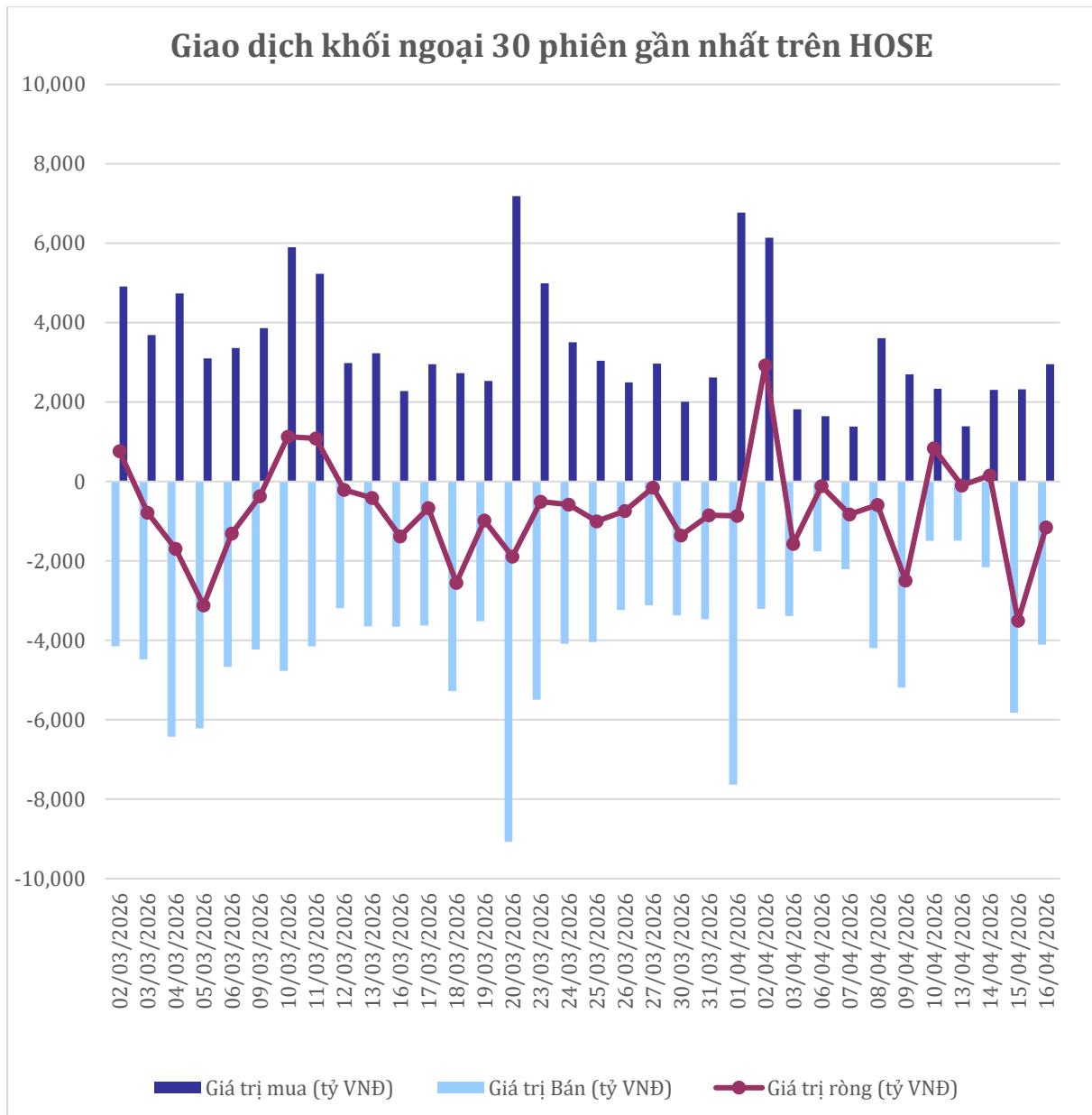
Biến động các nhóm ngành trong ngày (HOSE)





GIAO DỊCH KHỐI NGOẠI TRÊN HOSE

Top CP mua ròng	Giá trị mua ròng (tỷ đồng)	Top CP bán ròng	Giá trị bán ròng (tỷ đồng)
VIC	464.73	FPT	-523.81
SSI	235.23	VHM	-462.98
HPG	75.51	HCM	-118.42
ACB	66.55	VIX	-98.76
TCH	62.14	NVL	-76.43





XẾP HẠNG CỔ PHIẾU

Chỉ số tham chiếu: VN - Index.

Kỳ hạn đầu tư: 6 đến 18 tháng

Khuyến nghị	Định nghĩa
Mua	Tỷ suất lợi nhuận kỳ vọng $\geq 15\%$ Hoặc công ty/ngành có triển vọng tích cực
Tích lũy	Tỷ suất lợi nhuận kỳ vọng từ 5% đến 15% Hoặc công ty/ngành có triển vọng tích cực
Trung lập	Tỷ suất lợi nhuận kỳ vọng từ -5% đến 5% Hoặc công ty/ngành có triển vọng trung lập
Giảm tỷ trọng	Tỷ suất lợi nhuận kỳ vọng từ -15% to -5% Hoặc công ty/ngành có triển vọng kém tích cực
Bán	Tỷ suất lợi nhuận kỳ vọng nhỏ hơn -15% Hoặc công ty/ngành có triển vọng kém tích cực

XẾP HẠNG NGÀNH

Chỉ số tham chiếu: VN - Index

Kỳ hạn đầu tư: 6 đến 18 tháng

Xếp loại	Định nghĩa
Vượt trội	Tỷ suất lợi nhuận trung bình ngành so với VN-Index lớn hơn 5% Hoặc triển vọng ngành tích cực
Trung lập	Tỷ suất lợi nhuận trung bình ngành so với VN-Index từ -5% đến 5% Hoặc triển vọng ngành trung lập
Kém hiệu quả	Tỷ suất lợi nhuận trung bình ngành so với VN-Index nhỏ hơn -5% Hoặc triển vọng ngành kém tích cực

KHUYẾN CÁO

Các nhận định trong báo cáo này phản ánh quan điểm riêng của chuyên viên phân tích chịu trách nhiệm chuẩn bị báo cáo này về mã chứng khoán hoặc tổ chức phát hành. Nhà đầu tư nên xem báo cáo này như một nguồn tham khảo và không nên xem báo cáo này là nội dung tư vấn đầu tư chứng khoán khi đưa ra quyết định đầu tư và Nhà đầu tư phải chịu toàn bộ trách nhiệm đối với quyết định đầu tư của chính mình. Công ty cổ phần chứng khoán Guotai Junan Việt Nam không chịu trách nhiệm đối với toàn bộ hay bất kỳ thiệt hại nào, hay sự kiện bị coi là thiệt hại nào là hệ quả phát sinh từ hoặc liên quan tới việc sử dụng toàn bộ hoặc từng phần thông tin hay ý kiến nào được đề cập trong bản báo cáo này.

Chuyên viên phân tích chịu trách nhiệm chuẩn bị báo cáo này nhận được thù lao dựa trên các yếu tố khác nhau, bao gồm chất lượng và độ chính xác của nghiên cứu, phản hồi của khách hàng, yếu tố cạnh tranh và doanh thu của công ty. Công ty cổ phần chứng khoán Guotai Junan Việt Nam và cán bộ, Tổng giám đốc, nhân viên có thể có một mối liên hệ đến bất kỳ chứng khoán nào được đề cập trong báo cáo này (hoặc trong bất kỳ kỳ khoản đầu tư nào có liên quan).

Chuyên viên phân tích chịu trách nhiệm chuẩn bị báo cáo này nỗ lực để chuẩn bị báo cáo trên cơ sở thông tin được cho là đáng tin cậy tại thời điểm công bố. Công ty cổ phần chứng khoán Guotai Junan Việt Nam không tuyên bố hay cam đoan, bảo đảm về tính đầy đủ và chính xác của thông tin đó. Các quan điểm và ước tính trong báo cáo này chỉ thể hiện quan điểm của chuyên viên phân tích chịu trách nhiệm chuẩn bị báo cáo tại thời điểm công bố và không được hiểu là quan điểm của Công ty cổ phần chứng khoán Guotai Junan Việt Nam và có thể thay đổi mà không cần báo trước.

Báo cáo này được chuẩn bị cho mục đích duy nhất là cung cấp thông tin cho các Nhà đầu tư bao gồm nhà đầu tư tổ chức và nhà đầu tư cá nhân của Guotai Junan Việt Nam tại Việt Nam và ở nước ngoài theo luật pháp và quy định có liên quan rõ ràng tại quốc gia nơi báo cáo này được phân phối và không nhằm đưa ra bất kỳ đề nghị hay hướng dẫn mua, bán hay nắm giữ chứng khoán cụ thể nào ở bất kỳ quốc gia nào. Các quan điểm và khuyến cáo được trình bày trong bản báo cáo này không tính đến sự khác biệt về mục tiêu, nhu cầu, chiến lược và hoàn cảnh cụ thể của từng Nhà đầu tư. Nhà đầu tư hiểu rằng có thể có các xung đột lợi ích ảnh hưởng đến tính khách quan của bản báo cáo này.

Nội dung của báo cáo này, bao gồm nhưng không giới hạn nội dung khuyến cáo không phải là căn cứ để Nhà đầu tư hay một bên thứ ba yêu cầu Công ty cổ phần chứng khoán Guotai Junan Việt Nam và/hoặc chuyên viên chịu trách nhiệm chuẩn bị báo cáo này thực hiện bất kỳ nghĩa vụ nào với Nhà đầu tư hay một bên thứ ba liên quan đến quyết định đầu tư của Nhà đầu tư và/hoặc nội dung của báo cáo này.

Bản báo cáo này không được sao chép, xuất bản hoặc phân phối lại bởi bất kỳ đối tượng nào cho bất kỳ mục đích nào mà không có sự cho phép bằng văn bản của đại diện có thẩm quyền của Công ty cổ phần chứng khoán Guotai Junan Việt Nam. Vui lòng dẫn nguồn khi trích dẫn.



GUOTAI JUNAN VIETNAM RESEARCH DEPARTMENT

Vũ Quỳnh Như
Research Analyst
nhuvq@gtjas.com.vn
(024) 35.730.073- ext:702

Ngô Diệu Linh
Research Analyst
linhnd@gtjas.com.vn
(024) 35.730.073- ext:705

Trịnh Khánh Linh
Research Analyst
linhtk@gtjas.com.vn
(024) 35.730.073 – ext:707

Nguyễn Ngọc Hiệp
Research Analyst
hiepnn@gtjas.com.vn
(024) 35.730.073 – ext:708

Nguyễn Kỳ Minh
Chief Economist
minhnk@gtjas.com.vn
(024) 35.730.073- ext:706

Trần Thị Hồng Nhung
Deputy Director
nhungth@gtjas.com.vn
(024) 35.730.073- ext:703

GUOTAI JUNAN VIETNAM HOUSETEAM



CHỨNG KHOÁN GUOTAI JUNAN (VIỆT NAM)
GUOTAI JUNAN SECURITIES (VIETNAM)

LIÊN HỆ	TRỤ SỞ CHÍNH HÀ NỘI	CHI NHÁNH TP. HCM
Điện thoại tư vấn: (024) 35.730.073	P9-10, Tầng 1, Charmvit Tower	Tầng 3, Số 2 BIS, Công Trường Quốc Tế, P. 6, Q. 3, Tp.HCM
Điện thoại đặt lệnh: (024) 35.779.999	Điện thoại: (024) 35.730.073	Điện thoại: (028) 38.239.966
Email: info@gtjas.com.vn Website: www.gtjai.com.vn	Fax: (024) 35.730.088	Fax: (028) 38.239.696