



## CẬP NHẬT TIN ĐÁNG CHÚ Ý

- ❖ Dưới sự chỉ đạo của Tổng thống Donald Trump, Hải quân Mỹ đã bắt đầu phong tỏa Eo biển Hormuz. Cuộc phong tỏa của Mỹ bắt đầu có hiệu lực vào lúc 10h sáng 13/4 theo giờ Mỹ (tức 21h cùng ngày theo giờ Việt Nam). Bất chấp căng thẳng leo thang, Mỹ và Iran vẫn đang thảo luận về việc tổ chức thêm một vòng đàm phán trực tiếp, theo nguồn tin của tờ Bloomberg. Hai bên muốn trao đổi trước khi lệnh ngừng bắn hai tuần - được công bố vào ngày 7/4 - hết hiệu lực. Về phía Iran, nước này cho rằng Mỹ mới là bên khiến đàm phán thất bại, song vẫn để ngỏ khả năng tiếp tục đối thoại. Tổng thống Masoud Pezeshkian cho biết Iran sẵn sàng thảo luận trong khuôn khổ luật pháp và quy định quốc tế. Sau khi ông Trump thông báo Iran đã liên lạc với Mỹ để tìm cách lập thỏa thuận, giá dầu thô đã đảo chiều đi xuống. Kết phiên 12/4, cả dầu Brent lẫn dầu thô WTI đều giao dịch quanh mốc 99 USD/thùng. Lực lượng vũ trang Iran ra tuyên bố vào ngày 12/4 rằng an ninh của các cảng trong khu vực "hoặc là dành cho tất cả mọi người, hoặc là không dành cho ai cả". Tehran chỉ trích việc Washington phong tỏa Hormuz giống hành động của "cướp biển", đồng thời lập lại kế hoạch kiểm soát vĩnh viễn tuyến đường thủy quan trọng này ngay cả sau khi chiến sự kết thúc. Dù vậy, Trump vẫn tìm cách xoa dịu những lo ngại về cú sốc tiềm tàng tiếp theo đối với thị trường năng lượng toàn cầu. Trong một bài đăng riêng biệt, ông tuyên bố 34 tàu đã đi qua Eo biển Hormuz vào ngày 12/4 - "con số cao nhất" kể từ khi Iran bắt đầu phong tỏa tuyến hàng hải này.

## CẬP NHẬT TIN DOANH NGHIỆP

- ❖ BSR: Ước lãi đột biến 3,347 tỷ đồng trong quý I/2026, gấp 8 lần cùng kỳ
- ❖ VHM: Báo cáo thường niên 2025: Vinhomes tăng trưởng mạnh mẽ, bàn giao hơn 34,000 sản phẩm, mở bán đại dự án và ra mắt Happy Home
- ❖ VCK: Quý I/2026, Chứng khoán VPS báo lãi 1,547 tỷ đồng, tăng 68%, tiếp tục dẫn đầu thị phần trên tất cả các sàn giao dịch
- ❖ IJC: IJC ước lợi nhuận quý 1 đạt 17% kế hoạch năm, tăng cường đầu tư hạ tầng và góp vốn vào công ty liên kết

## THẾ GIỚI

Chỉ số	Điểm	% Thay đổi
<b>CBOE Volatility Index</b>	19.23	-1.33%
<b>ESTX 50 PR.EUR</b>	5,926.11	0.51%
<b>SET Index</b>	1,506.84	1.15%
<b>PSEi INDEX</b>	6,098.21	0.14%
<b>FTSE Malaysia KLCI</b>	1,680.42	-0.64%
<b>FTSE Singapore Index</b>	4,974.87	-0.29%
<b>S&amp;P BSE SENSEX</b>	76,797.01	-0.97%
<b>KOSPI Composite Index</b>	5,808.62	-0.86%
<b>Osaka - Osaka Delayed Price</b>	56,571.50	0.40%
<b>SSE Composite Index</b>	3,988.56	0.06%
<b>HANG SENG INDEX</b>	25,660.85	-0.90%
<b>FTSE Index - FTSE Index Delayed Price</b>	10,600.53	-0.03%
<b>Paris - Paris Delayed Price</b>	8,259.60	0.17%
<b>DAX PERFORMANCE-INDEX</b>	23,803.95	-0.01%
<b>S&amp;P 500</b>	6,816.89	-0.11%
<b>NASDAQ Composite</b>	25,116.34	0.14%
<b>Dow Jones Industrial Average</b>	47,916.57	-0.56%

Hàng hóa	Điểm	% Thay đổi
<b>Giá vàng thế giới</b>	4,748.18	-0.37%
<b>Giá dầu Brent</b>	95.20	-0.75%
<b>Giá dầu WTI</b>	96.57	-1.33%



## DIỄN BIẾN THỊ TRƯỜNG PHIÊN HÔM TRƯỚC

Kết thúc phiên giao dịch 13/4/2026, các chỉ số chính tăng giảm trái chiều. VN-Index tăng 0.51%, lên mức 1,758.96 điểm; HNX-Index giảm 0.1% xuống mức 251.66 điểm. Khối lượng giao dịch trên HOSE đạt hơn 880 triệu đơn vị, giảm 8.46% so với phiên giao dịch trước. Khối lượng giao dịch trên HNX đạt hơn 78 triệu đơn vị, giảm 13.53% so với phiên trước.

Về mức độ ảnh hưởng, VIC, VHM, BSR là những mã có ảnh hưởng tích cực nhất đến VN-Index với hơn 16 điểm tăng. Ở chiều ngược lại, VCB, GVR, LPB là những mã có tác động tiêu cực đến chỉ số.

Các nhóm ngành có diễn biến trái chiều. Nhóm ngành dẫn dắt là bất động sản (VIC +5.47%; NVL +2.38%) và truyền thông (YEG +3.38%). Nhóm ngành tiêu cực nhất là công nghệ thông tin và hóa chất.

Khối ngoại bán ròng trên HoSE, giá trị bán ròng được ghi nhận khoảng 97 tỷ đồng, chủ yếu ở các mã FPT (91 tỷ đồng), VCB (70 tỷ đồng), VPB (61 tỷ đồng). Trên HNX, giá trị bán ròng được ghi nhận khoảng 24 tỷ đồng.

## Diễn biến thị trường





## FACTSET DỮ LIỆU THỊ TRƯỜNG NGÀY HÔM TRƯỚC

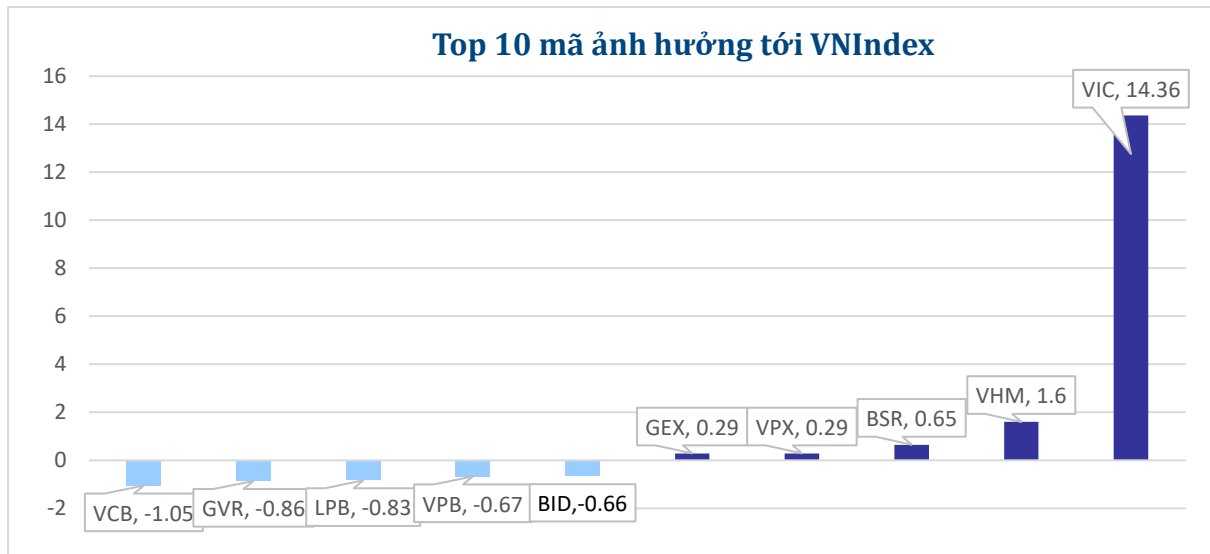
### BIẾN ĐỘNG NGÀY

Chỉ số	Điểm số	Biến động	Điểm	Khối lượng GD	Giá trị GD	Số mã tăng	64	Số mã giảm
Vnindex	1,758.96	0.51%	8.96	880.4	22,532.3	137	63	171
Vn30 - Index	1,925.66	-0.13%	-2.57	346.5	10,739.1	7	2	21
Hnx30 - Index	546.86	-0.30%	-1.62	62.9	1,265.2	15	1	14
VNXAllshare	2,898.47	0.24%	6.94	927.4	22,869.1	168	96	206
HNX - Index	251.66	-0.10%	-0.25	78.1	1,435.4	75	59	75
Upcom - Index	127.70	0.25%	0.32	37.6	534.1	116	89	103

### THANH KHOẢN NGÀY

Sàn	Giá trị giao dịch (tỷ đồng)	Thay đổi so với phiên trước	Khối lượng giao dịch (triệu CP)	Thay đổi so với phiên trước
HOSE	22,532.34	-8.62%	880.38	-8.46%
HNX	1,435.43	-12.10%	78.07	-13.53%

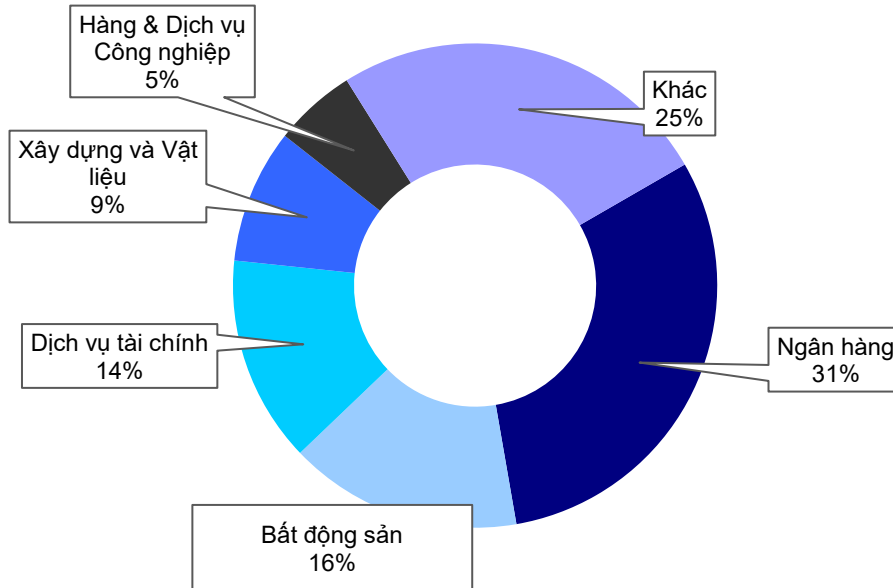
### CỔ PHIẾU NỔI BẬT TRONG NGÀY



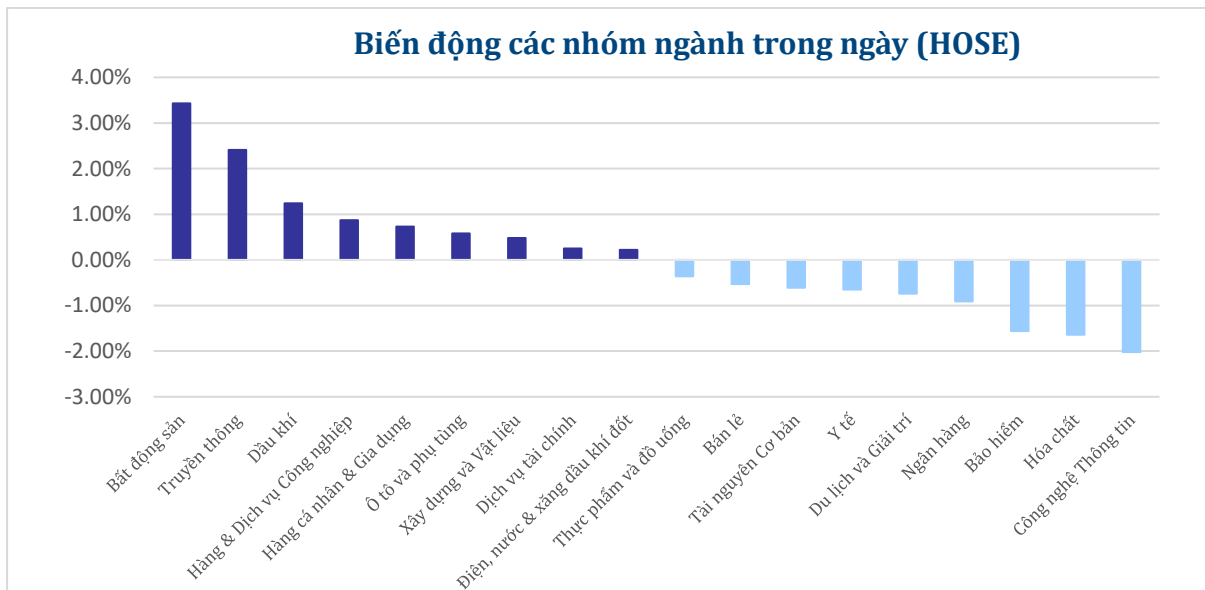
Top KLGĐ (triệu cổ phiếu)	Top GTGD (tỷ đồng)	Đột biến khối lượng	Top tăng điểm với thanh khoản cao (>10 tỷ)	Top giảm điểm với thanh khoản cao (>10 tỷ)
SHB	SHB	DHM	TCM	GVR
EIB	EIB	TDM	CII	QCG
CII	CII	BRC	VIC	LPB
VIX	FPT	FUEMAV30	GEX	SHB
NVL	HCM	TMP	DPG	DCL

## DIỄN BIẾN NGÀNH

### Thanh khoản ngành trong ngày (HOSE)



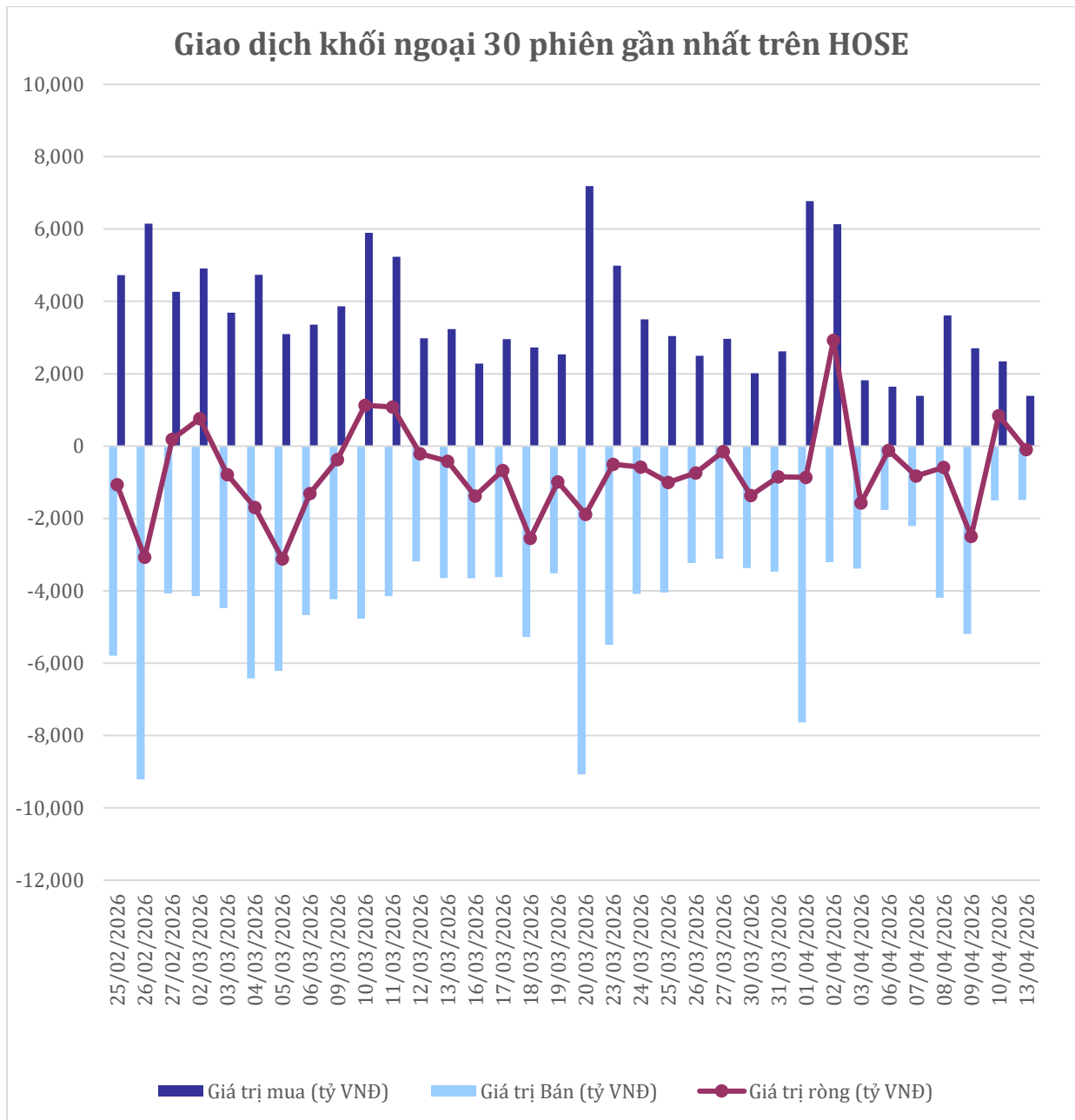
### Biến động các nhóm ngành trong ngày (HOSE)





**GIAO DỊCH KHỐI NGOẠI TRÊN HOSE**

Top CP mua ròng	Giá trị mua ròng (tỷ đồng)	Top CP bán ròng	Giá trị bán ròng (tỷ đồng)
VNM	79.09	FPT	-91.99
VIC	64.17	VCB	-70.61
HPG	37.67	VPB	-61.53
HCM	31.66	VHM	-58.19
MBB	27.32	BID	-53.34





## XẾP HẠNG CỔ PHIẾU

Chỉ số tham chiếu: **VN - Index.**

Kỳ hạn đầu tư: **6 đến 18 tháng**

Khuyến nghị	Định nghĩa
<b>Mua</b>	Tỷ suất lợi nhuận kỳ vọng $\geq 15\%$ Hoặc công ty/ngành có triển vọng tích cực
<b>Tích lũy</b>	Tỷ suất lợi nhuận kỳ vọng từ 5% đến 15% Hoặc công ty/ngành có triển vọng tích cực
<b>Trung lập</b>	Tỷ suất lợi nhuận kỳ vọng từ -5% đến 5% Hoặc công ty/ngành có triển vọng trung lập
<b>Giảm tỷ trọng</b>	Tỷ suất lợi nhuận kỳ vọng từ -15% to -5% Hoặc công ty/ngành có triển vọng kém tích cực
<b>Bán</b>	Tỷ suất lợi nhuận kỳ vọng nhỏ hơn -15% Hoặc công ty/ngành có triển vọng kém tích cực

## XẾP HẠNG NGÀNH

Chỉ số tham chiếu: **VN - Index**

Kỳ hạn đầu tư: **6 đến 18 tháng**

Xếp loại	Định nghĩa
<b>Vượt trội</b>	Tỷ suất lợi nhuận trung bình ngành so với VN-Index lớn hơn 5% Hoặc triển vọng ngành tích cực
<b>Trung lập</b>	Tỷ suất lợi nhuận trung bình ngành so với VN-Index từ -5% đến 5% Hoặc triển vọng ngành trung lập
<b>Kém hiệu quả</b>	Tỷ suất lợi nhuận trung bình ngành so với VN-Index nhỏ hơn -5% Hoặc triển vọng ngành kém tích cực

## KHUYẾN CÁO

Các nhận định trong báo cáo này phản ánh quan điểm riêng của chuyên viên phân tích chịu trách nhiệm chuẩn bị báo cáo này về mã chứng khoán hoặc tổ chức phát hành. Nhà đầu tư nên xem báo cáo này như một nguồn tham khảo và không nên xem báo cáo này là nội dung tư vấn đầu tư chứng khoán khi đưa ra quyết định đầu tư và Nhà đầu tư phải chịu toàn bộ trách nhiệm đối với quyết định đầu tư của chính mình. Công ty cổ phần chứng khoán Guotai Junan Việt Nam không chịu trách nhiệm đối với toàn bộ hay bất kỳ thiệt hại nào, hay sự kiện bị coi là thiệt hại nào là hệ quả phát sinh từ hoặc liên quan tới việc sử dụng toàn bộ hoặc từng phần thông tin hay ý kiến nào được đề cập trong bản báo cáo này.

Chuyên viên phân tích chịu trách nhiệm chuẩn bị báo cáo này nhận được thù lao dựa trên các yếu tố khác nhau, bao gồm chất lượng và độ chính xác của nghiên cứu, phản hồi của khách hàng, yếu tố cạnh tranh và doanh thu của công ty. Công ty cổ phần chứng khoán Guotai Junan Việt Nam và cán bộ, Tổng giám đốc, nhân viên có thể có một mối liên hệ đến bất kỳ chứng khoán nào được đề cập trong báo cáo này (hoặc trong bất kỳ kỳ khoản đầu tư nào có liên quan).

Chuyên viên phân tích chịu trách nhiệm chuẩn bị báo cáo này nỗ lực để chuẩn bị báo cáo trên cơ sở thông tin được cho là đáng tin cậy tại thời điểm công bố. Công ty cổ phần chứng khoán Guotai Junan Việt Nam không tuyên bố hay cam đoan, bảo đảm về tính đầy đủ và chính xác của thông tin đó. Các quan điểm và ước tính trong báo cáo này chỉ thể hiện quan điểm của chuyên viên phân tích chịu trách nhiệm chuẩn bị báo cáo tại thời điểm công bố và không được hiểu là quan điểm của Công ty cổ phần chứng khoán Guotai Junan Việt Nam và có thể thay đổi mà không cần báo trước.

Báo cáo này được chuẩn bị cho mục đích duy nhất là cung cấp thông tin cho các Nhà đầu tư bao gồm nhà đầu tư tổ chức và nhà đầu tư cá nhân của Guotai Junan Việt Nam tại Việt Nam và ở nước ngoài theo luật pháp và quy định có liên quan rõ ràng tại quốc gia nơi báo cáo này được phân phối và không nhằm đưa ra bất kỳ đề nghị hay hướng dẫn mua, bán hay nắm giữ chứng khoán cụ thể nào ở bất kỳ quốc gia nào. Các quan điểm và khuyến cáo được trình bày trong bản báo cáo này không tính đến sự khác biệt về mục tiêu, nhu cầu, chiến lược và hoàn cảnh cụ thể của từng Nhà đầu tư. Nhà đầu tư hiểu rằng có thể có các xung đột lợi ích ảnh hưởng đến tính khách quan của bản báo cáo này.

Nội dung của báo cáo này, bao gồm nhưng không giới hạn nội dung khuyến cáo không phải là căn cứ để Nhà đầu tư hay một bên thứ ba yêu cầu Công ty cổ phần chứng khoán Guotai Junan Việt Nam và/hoặc chuyên viên chịu trách nhiệm chuẩn bị báo cáo này thực hiện bất kỳ nghĩa vụ nào với Nhà đầu tư hay một bên thứ ba liên quan đến quyết định đầu tư của Nhà đầu tư và/hoặc nội dung của báo cáo này.

Bản báo cáo này không được sao chép, xuất bản hoặc phân phối lại bởi bất kỳ đối tượng nào cho bất kỳ mục đích nào mà không có sự cho phép bằng văn bản của đại diện có thẩm quyền của Công ty cổ phần chứng khoán Guotai Junan Việt Nam. Vui lòng dẫn nguồn khi trích dẫn.



**GUOTAI JUNAN VIETNAM RESEARCH DEPARTMENT**

**Vũ Quỳnh Như**

Research Analyst

[nhuvq@gtjas.com.vn](mailto:nhuvq@gtjas.com.vn)

(024) 35.730.073- ext:702

**Ngô Diệu Linh**

Research Analyst

[linhnd@gtjas.com.vn](mailto:linhnd@gtjas.com.vn)

(024) 35.730.073- ext:705

**Trịnh Khánh Linh**

Research Analyst

[linhtk@gtjas.com.vn](mailto:linhtk@gtjas.com.vn)

(024) 35.730.073 – ext:707

**Nguyễn Ngọc Hiệp**

Research Analyst

[hiepnn@gtjas.com.vn](mailto:hiepnn@gtjas.com.vn)

(024) 35.730.073 – ext:708

**Nguyễn Kỳ Minh**

Chief Economist

[minhnk@gtjas.com.vn](mailto:minhnk@gtjas.com.vn)

(024) 35.730.073- ext:706

**Trần Thị Hồng Nhung**

Deputy Director

[nhungth@gtjas.com.vn](mailto:nhungth@gtjas.com.vn)

(024) 35.730.073- ext:703

**GUOTAI JUNAN VIETNAM HOUSETEAM**



CHỨNG KHOÁN GUOTAI JUNAN (VIỆT NAM)  
GUOTAI JUNAN SECURITIES (VIETNAM)

LIÊN HỆ	TRỤ SỞ CHÍNH HÀ NỘI	CHI NHÁNH TP. HCM
Điện thoại tư vấn: (024) 35.730.073	P9-10, Tầng 1, Charmvit Tower	Tầng 3, Số 2 BIS, Công Trường Quốc Tế, P. 6, Q. 3, Tp.HCM
Điện thoại đặt lệnh: (024) 35.779.999	Điện thoại: (024) 35.730.073	Điện thoại: (028) 38.239.966
Email: <a href="mailto:info@gtjas.com.vn">info@gtjas.com.vn</a> Website: <a href="http://www.gtjai.com.vn">www.gtjai.com.vn</a>	Fax: (024) 35.730.088	Fax: (028) 38.239.696