



### CẬP NHẬT TIN DOANH NGHIỆP

- ❖ STB: Sacombank trình ĐHĐCĐ kế hoạch 2026 với LNTT ~8,100 tỷ (+10–15% YoY), tiếp tục đẩy mạnh xử lý tài sản tồn đọng và kỳ vọng tất toán VAMC trong giai đoạn 2026–2027
- ❖ TCB: Ngân hàng dự kiến duy trì chiến lược tăng trưởng tín dụng cao hơn trung bình ngành, đồng thời đẩy mạnh mảng fee & hệ sinh thái khách hàng
- ❖ SSI: Công ty chứng khoán lên kế hoạch tăng vốn quy mô lớn (phát hành cho cổ đông hiện hữu/ESOP) nhằm mở rộng hoạt động tự doanh và margin

### THẾ GIỚI

Chỉ số	Điểm	% Thay đổi
<b>CBOE Volatility Index</b>	19.23	-1.33%
<b>ESTX 50 PR.EUR</b>	5,926.11	0.51%
<b>SET Index</b>	1,506.84	1.15%
<b>PSEi INDEX</b>	6,098.21	0.14%
<b>FTSE Malaysia KLCI</b>	1,691.31	0.30%
<b>FTSE Singapore Index</b>	4,989.41	0.25%
<b>S&amp;P BSE SENSEX</b>	77,550.25	1.20%
<b>KOSPI Composite Index</b>	5,858.87	1.40%
<b>Osaka - Osaka Delayed Price</b>	56,924.11	1.84%
<b>SSE Composite Index</b>	3,986.22	0.51%
<b>HANG SENG INDEX</b>	25,893.54	0.55%
<b>FTSE Index - FTSE Index Delayed Price</b>	10,600.53	-0.03%
<b>Paris - Paris Delayed Price</b>	8,259.60	0.17%
<b>DAX PERFORMANCE-INDEX</b>	23,803.95	-0.01%
<b>S&amp;P 500</b>	6,816.89	-0.11%
<b>NASDAQ Composite</b>	25,116.34	0.14%
<b>Dow Jones Industrial Average</b>	47,916.57	-0.56%
Hàng hóa	Điểm	% Thay đổi
<b>Giá vàng thế giới</b>	4,748.18	-0.37%
<b>Giá dầu Brent</b>	95.20	-0.75%
<b>Giá dầu WTI</b>	96.57	-1.33%



## DIỄN BIẾN THỊ TRƯỜNG PHIÊN HÔM TRƯỚC

Kết thúc phiên giao dịch 10/04/2026, thị trường chứng khoán Việt Nam duy trì đà tăng tích cực. VN-Index tăng 13.32 điểm (+0.77%) lên 1,750.00 điểm; HNX-Index tăng 0.37% lên 251.91 điểm. Thanh khoản trên HOSE đạt 961.8 triệu cổ phiếu, tương ứng giá trị giao dịch 24,665.3 tỷ đồng, giảm lần lượt 9.60% về khối lượng và 14.66% về giá trị so với phiên trước, cho thấy dòng tiền có phần chững lại sau nhịp tăng.

Về mức độ ảnh hưởng, đà tăng của chỉ số chủ yếu được dẫn dắt bởi các cổ phiếu vốn hóa lớn như VIC (+4.17 điểm), TCB (+2.11 điểm), BSR (+1.98 điểm), GAS (+1.21 điểm), LPB (+0.84 điểm). Ở chiều ngược lại, một số mã như VHM (-0.78 điểm), BVH (-0.51 điểm), HPG (-0.40 điểm), FPT (-0.22 điểm) gây áp lực điều chỉnh, phần nào kìm hãm đà tăng của thị trường.

Các nhóm ngành ghi nhận diễn biến tích cực trên diện rộng, với 191 mã tăng so với 174 mã giảm trên HOSE. Nhóm ngân hàng, dầu khí và năng lượng đóng vai trò dẫn dắt, trong khi một số cổ phiếu thuộc nhóm công nghệ và tiêu dùng điều chỉnh nhẹ. Dòng tiền có xu hướng tập trung vào các cổ phiếu vốn hóa lớn, giúp chỉ số duy trì đà tăng ổn định.

Giao dịch của khối ngoại tiếp tục là điểm trừ khi duy trì trạng thái bán ròng trên HOSE, trong khi trên HNX ghi nhận mua ròng nhẹ. Áp lực bán ròng chưa quá lớn nhưng vẫn ảnh hưởng nhất định đến tâm lý thị trường.

## Diễn biến thị trường





## FACTSET DỮ LIỆU THỊ TRƯỜNG NGÀY HÔM TRƯỚC

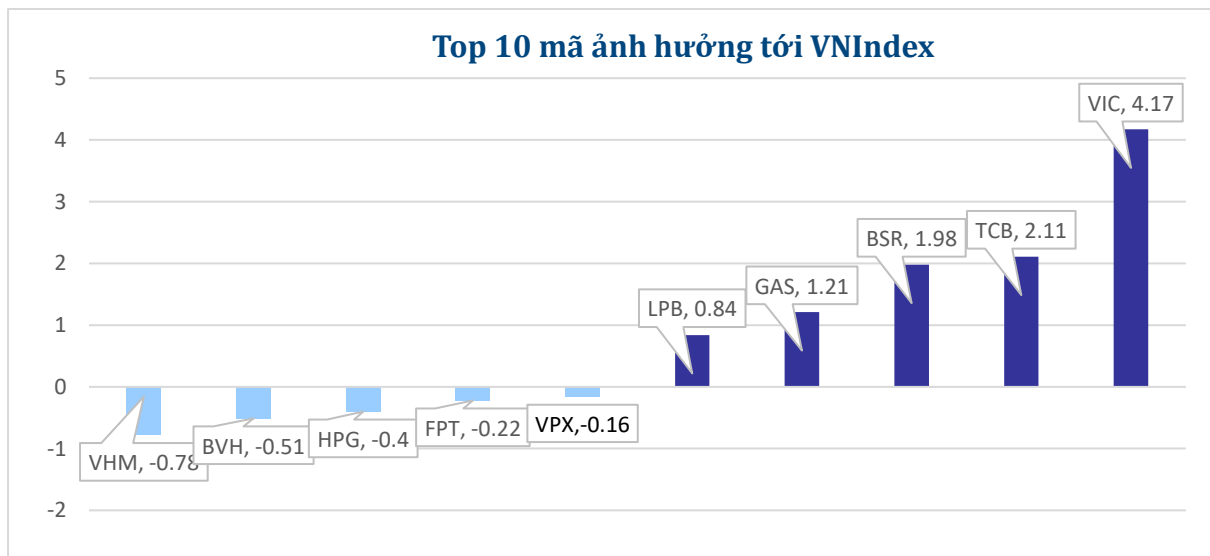
### BIẾN ĐỘNG NGÀY

Chi số	Điểm số	Biến động	Điểm	Khối lượng GD	Giá trị GD	Số mã tăng	64	Số mã giảm
Vnindex	1,750.00	0.77%	13.32	961.8	24,665.3	164	65	144
Vn30 - Index	1,928.23	0.69%	13.22	431.0	13,098.5	20	4	6
Hnx30 - Index	548.48	0.42%	2.31	68.2	1,457.1	11	5	14
VNXAllshare	2,891.53	0.66%	18.85	1,000.7	24,806.3	191	102	174
HNX - Index	251.91	0.37%	0.93	90.3	1,633.0	69	65	74
Upcom - Index	127.38	-0.09%	-0.12	73.0	775.3	176	127	113

### THANH KHOẢN NGÀY

Sàn	Giá trị giao dịch (tỷ đồng)	Thay đổi so với phiên trước	Khối lượng giao dịch (triệu CP)	Thay đổi so với phiên trước
HOSE	24,665.32	-14.66%	961.78	-9.60%
HNX	1,633.02	7.08%	90.29	8.63%

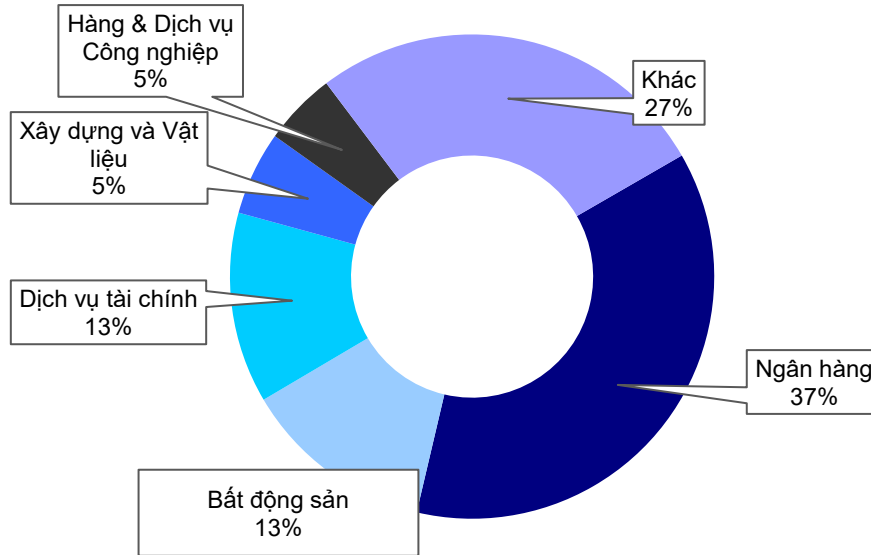
### CỔ PHIẾU NỔI BẬT TRONG NGÀY



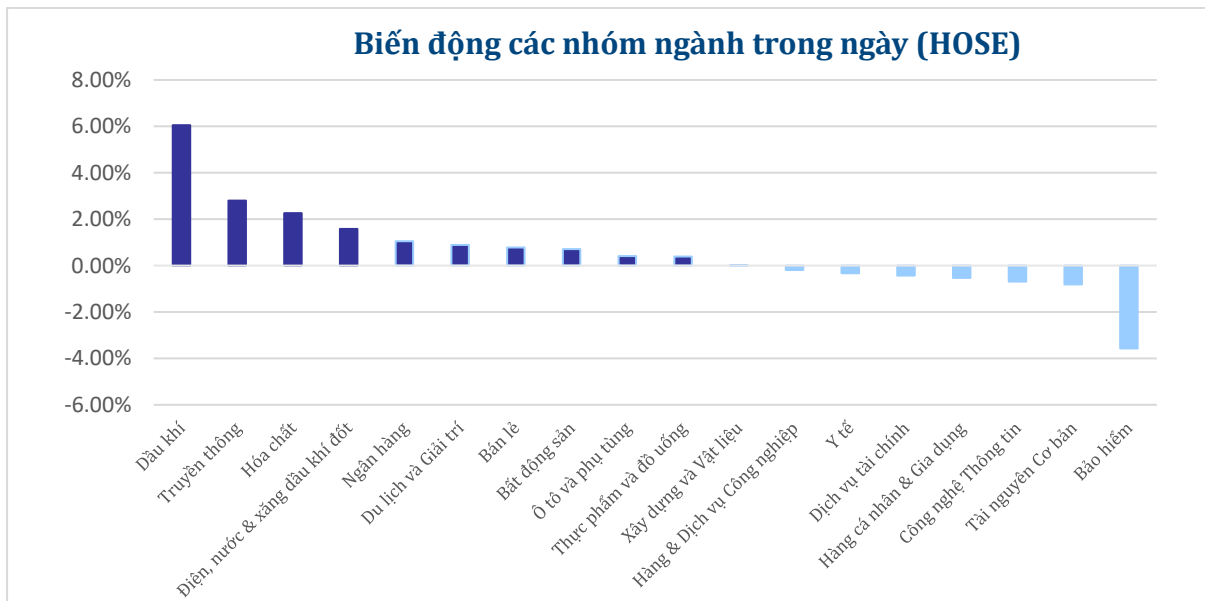
Top KLGĐ (triệu cổ phiếu)	Top GTGD (tỷ đồng)	Đột biến khối lượng	Top tăng điểm với thanh khoản cao (>10 tỷ)	Top giảm điểm với thanh khoản cao (>10 tỷ)
SHB	108.33	FDC	SMC	DCL
VIX	58.62	AGM	MSB	BVH
MSB	38.69	POM	PVD	PET
SSB	37.64	SIP	TCB	HNG
HPG	36.03	DDB	BFC	CTS

## DIỄN BIẾN NGÀNH

### Thanh khoản ngành trong ngày (HOSE)



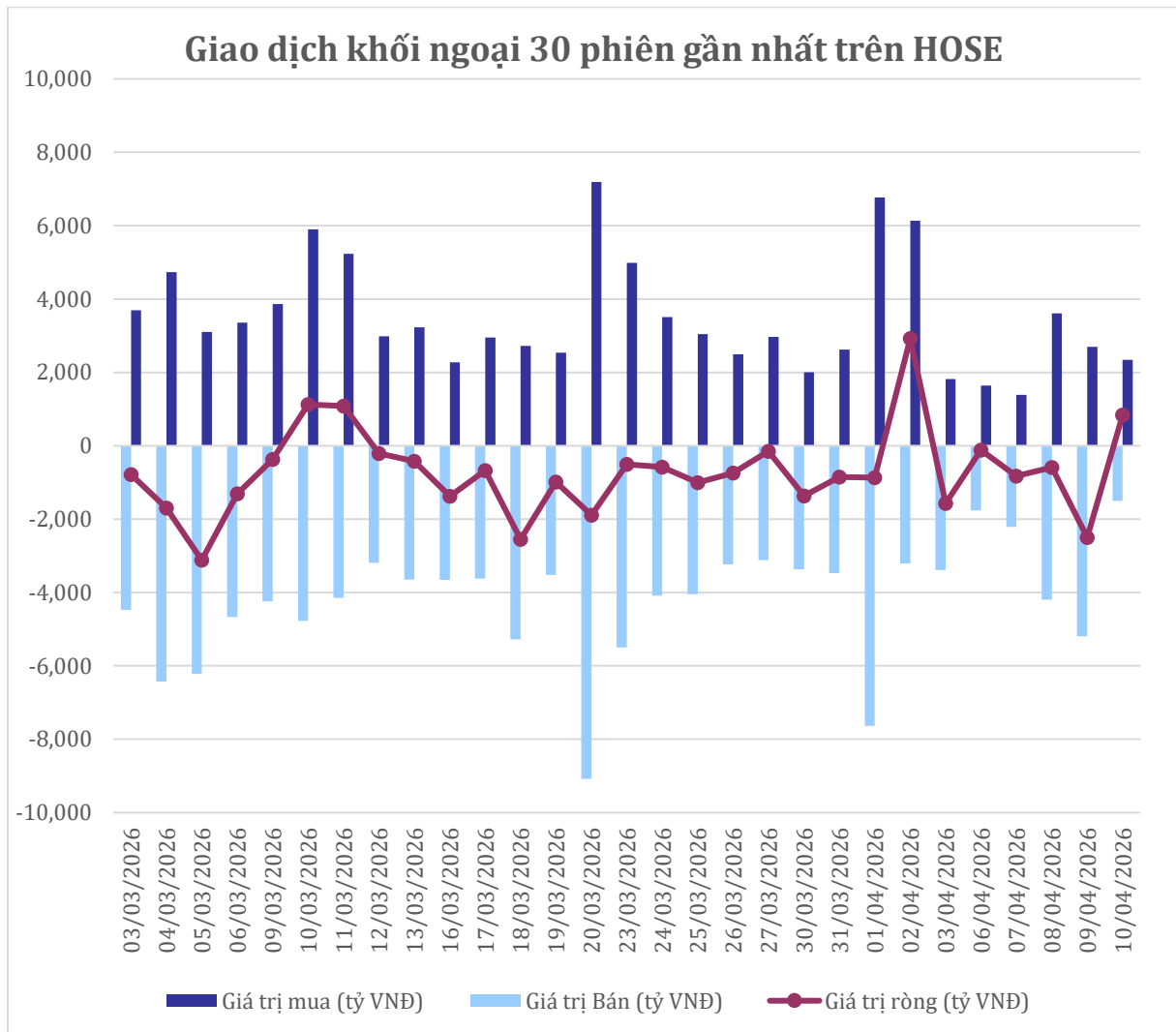
### Biến động các nhóm ngành trong ngày (HOSE)





**GIAO DỊCH KHỐI NGOẠI TRÊN HOSE**

Top CP mua ròng	Giá trị mua ròng (tỷ đồng)	Top CP bán ròng	Giá trị bán ròng (tỷ đồng)
<b>TCB</b>	217.98	<b>BID</b>	-68.48
<b>HPG</b>	179.64	<b>VHM</b>	-43.71
<b>MBB</b>	100.53	<b>FRT</b>	-37.36
<b>VNM</b>	93.89	<b>VPB</b>	-33.94
<b>MSN</b>	71.62	<b>KDH</b>	-33.46





## XẾP HẠNG CỔ PHIẾU

Chỉ số tham chiếu: **VN - Index.**

Kỳ hạn đầu tư: **6 đến 18 tháng**

Khuyến nghị	Định nghĩa
<b>Mua</b>	Tỷ suất lợi nhuận kỳ vọng $\geq 15\%$ Hoặc công ty/ngành có triển vọng tích cực
<b>Tích lũy</b>	Tỷ suất lợi nhuận kỳ vọng từ 5% đến 15% Hoặc công ty/ngành có triển vọng tích cực
<b>Trung lập</b>	Tỷ suất lợi nhuận kỳ vọng từ -5% đến 5% Hoặc công ty/ngành có triển vọng trung lập
<b>Giảm tỷ trọng</b>	Tỷ suất lợi nhuận kỳ vọng từ -15% to -5% Hoặc công ty/ngành có triển vọng kém tích cực
<b>Bán</b>	Tỷ suất lợi nhuận kỳ vọng nhỏ hơn -15% Hoặc công ty/ngành có triển vọng kém tích cực

## XẾP HẠNG NGÀNH

Chỉ số tham chiếu: **VN - Index**

Kỳ hạn đầu tư: **6 đến 18 tháng**

Xếp loại	Định nghĩa
<b>Vượt trội</b>	Tỷ suất lợi nhuận trung bình ngành so với VN-Index lớn hơn 5% Hoặc triển vọng ngành tích cực
<b>Trung lập</b>	Tỷ suất lợi nhuận trung bình ngành so với VN-Index từ -5% đến 5% Hoặc triển vọng ngành trung lập
<b>Kém hiệu quả</b>	Tỷ suất lợi nhuận trung bình ngành so với VN-Index nhỏ hơn -5% Hoặc triển vọng ngành kém tích cực

## KHUYẾN CÁO

Các nhận định trong báo cáo này phản ánh quan điểm riêng của chuyên viên phân tích chịu trách nhiệm chuẩn bị báo cáo này về mã chứng khoán hoặc tổ chức phát hành. Nhà đầu tư nên xem báo cáo này như một nguồn tham khảo và không nên xem báo cáo này là nội dung tư vấn đầu tư chứng khoán khi đưa ra quyết định đầu tư và Nhà đầu tư phải chịu toàn bộ trách nhiệm đối với quyết định đầu tư của chính mình. Công ty cổ phần chứng khoán Guotai Junan Việt Nam không chịu trách nhiệm đối với toàn bộ hay bất kỳ thiệt hại nào, hay sự kiện bị coi là thiệt hại nào là hệ quả phát sinh từ hoặc liên quan tới việc sử dụng toàn bộ hoặc từng phần thông tin hay ý kiến nào được đề cập trong bản báo cáo này.

Chuyên viên phân tích chịu trách nhiệm chuẩn bị báo cáo này nhận được thù lao dựa trên các yếu tố khác nhau, bao gồm chất lượng và độ chính xác của nghiên cứu, phản hồi của khách hàng, yếu tố cạnh tranh và doanh thu của công ty. Công ty cổ phần chứng khoán Guotai Junan Việt Nam và cán bộ, Tổng giám đốc, nhân viên có thể có một mối liên hệ đến bất kỳ chứng khoán nào được đề cập trong báo cáo này (hoặc trong bất kỳ kỳ khoản đầu tư nào có liên quan).

Chuyên viên phân tích chịu trách nhiệm chuẩn bị báo cáo này nỗ lực để chuẩn bị báo cáo trên cơ sở thông tin được cho là đáng tin cậy tại thời điểm công bố. Công ty cổ phần chứng khoán Guotai Junan Việt Nam không tuyên bố hay cam đoan, bảo đảm về tính đầy đủ và chính xác của thông tin đó. Các quan điểm và ước tính trong báo cáo này chỉ thể hiện quan điểm của chuyên viên phân tích chịu trách nhiệm chuẩn bị báo cáo tại thời điểm công bố và không được hiểu là quan điểm của Công ty cổ phần chứng khoán Guotai Junan Việt Nam và có thể thay đổi mà không cần báo trước.

Báo cáo này được chuẩn bị cho mục đích duy nhất là cung cấp thông tin cho các Nhà đầu tư bao gồm nhà đầu tư tổ chức và nhà đầu tư cá nhân của Guotai Junan Việt Nam tại Việt Nam và ở nước ngoài theo luật pháp và quy định có liên quan rõ ràng tại quốc gia nơi báo cáo này được phân phối và không nhằm đưa ra bất kỳ đề nghị hay hướng dẫn mua, bán hay nắm giữ chứng khoán cụ thể nào ở bất kỳ quốc gia nào. Các quan điểm và khuyến cáo được trình bày trong bản báo cáo này không tính đến sự khác biệt về mục tiêu, nhu cầu, chiến lược và hoàn cảnh cụ thể của từng Nhà đầu tư. Nhà đầu tư hiểu rằng có thể có các xung đột lợi ích ảnh hưởng đến tính khách quan của bản báo cáo này.

Nội dung của báo cáo này, bao gồm nhưng không giới hạn nội dung khuyến cáo không phải là căn cứ để Nhà đầu tư hay một bên thứ ba yêu cầu Công ty cổ phần chứng khoán Guotai Junan Việt Nam và/hoặc chuyên viên chịu trách nhiệm chuẩn bị báo cáo này thực hiện bất kỳ nghĩa vụ nào với Nhà đầu tư hay một bên thứ ba liên quan đến quyết định đầu tư của Nhà đầu tư và/hoặc nội dung của báo cáo này.

Bản báo cáo này không được sao chép, xuất bản hoặc phân phối lại bởi bất kỳ đối tượng nào cho bất kỳ mục đích nào mà không có sự cho phép bằng văn bản của đại diện có thẩm quyền của Công ty cổ phần chứng khoán Guotai Junan Việt Nam. Vui lòng dẫn nguồn khi trích dẫn.



**GUOTAI JUNAN VIETNAM RESEARCH DEPARTMENT**

**Vũ Quỳnh Như**

Research Analyst

[nhuvq@gtjas.com.vn](mailto:nhuvq@gtjas.com.vn)

(024) 35.730.073- ext:702

**Ngô Diệu Linh**

Research Analyst

[linhnd@gtjas.com.vn](mailto:linhnd@gtjas.com.vn)

(024) 35.730.073- ext:705

**Trịnh Khánh Linh**

Research Analyst

[linhtk@gtjas.com.vn](mailto:linhtk@gtjas.com.vn)

(024) 35.730.073 – ext:707

**Nguyễn Ngọc Hiệp**

Research Analyst

[hiepnn@gtjas.com.vn](mailto:hiepnn@gtjas.com.vn)

(024) 35.730.073 – ext:708

**Nguyễn Kỳ Minh**

Chief Economist

[minhnk@gtjas.com.vn](mailto:minhnk@gtjas.com.vn)

(024) 35.730.073- ext:706

**Trần Thị Hồng Nhung**

Deputy Director

[nhungth@gtjas.com.vn](mailto:nhungth@gtjas.com.vn)

(024) 35.730.073- ext:703

**GUOTAI JUNAN VIETNAM HOUSETEAM**



CHỨNG KHOÁN GUOTAI JUNAN (VIỆT NAM)  
GUOTAI JUNAN SECURITIES (VIETNAM)

LIÊN HỆ	TRỤ SỞ CHÍNH HÀ NỘI	CHI NHÁNH TP. HCM
Điện thoại tư vấn: (024) 35.730.073	P9-10, Tầng 1, Charmvit Tower	Tầng 3, Số 2 BIS, Công Trường Quốc Tế, P. 6, Q. 3, Tp.HCM
Điện thoại đặt lệnh: (024) 35.779.999	Điện thoại: (024) 35.730.073	Điện thoại: (028) 38.239.966
Email: <a href="mailto:info@gtjas.com.vn">info@gtjas.com.vn</a> Website: <a href="http://www.gtjai.com.vn">www.gtjai.com.vn</a>	Fax: (024) 35.730.088	Fax: (028) 38.239.696