



CẬP NHẬT TIN ĐÁNG CHÚ Ý

- ❖ Thỏa thuận ngừng bắn giữa Mỹ và Iran nhiều khả năng đã chấm dứt, khi các bên liên quan cáo buộc vi phạm thỏa thuận. Phía Iran cho biết thỏa thuận ngừng bắn bao gồm cả việc Israel phải ngừng tấn công người Lebanon, điều này được phía Pakistan là quốc gia trung gian đàm phán thỏa thuận khẳng định, tuy nhiên Israel đã không hề tôn trọng điều này và đơn phương tấn công bất ngờ vào các khu vực dân cư của thủ đô Beirut của Lebanon, sát hại hơn 200 thường dân. Phía Mỹ phủ nhận việc Lebanon bao gồm trong thỏa thuận ngừng bắn, và đã quay lại không kích Iran.
- ❖ Như vậy, Iran đã tuyên bố tiếp tục đóng cửa eo biển Hormuz, và cân nhắc các biện pháp trừng phạt với Israel. Giá dầu dường như ít phản ứng với thông tin này, với các giá dầu phái sinh giao dịch trên thị trường vẫn ở mức 97-98 USD/barrel sáng nay. Tuy nhiên, thông tin thực tế cho biết các giao dịch dầu giao ngay đang ở vào khoảng trên 150 USD/thùng, không đổi so với trước thỏa thuận ngừng bắn.
- ❖ Ngày hôm qua, giá xăng dầu tại Việt Nam đã đồng loạt giảm, với giá xăng RON 95-III giảm 440 VND/lít xuống 26,536 VND/lít, trong khi giá dầu Diesel giảm 1,947 VND/lít xuống 42,841 VND/lít.
- ❖ Ngoài ra, dự kiến hôm nay có phiên họp của NHNN với đại diện các ngân hàng thương mại cổ phần, chi nhánh NH nước ngoài tại Việt Nam nhằm tìm kiếm giải pháp tháo gỡ tình trạng lãi suất gia tăng, góp phần giảm bớt gánh nặng tài chính cho các doanh nghiệp và hướng tới mục tiêu tăng trưởng 10% cho giai đoạn 5 năm 2026-2031.

CẬP NHẬT TIN DOANH NGHIỆP

- ❖ SHB: SHB chính thức vào sổ chỉ số toàn cầu FTSE Global All Cap, mở ra cơ hội tiếp cận vốn ngoại.
- ❖ DGC: Báo cáo thường niên của DGC: Tiết lộ 2 dự án chạy thử trong quý III/2026, mảng phân bón DAP và NPK nhảy vọt
- ❖ DGW: Digiworld báo doanh thu kỷ lục trong quý I, vượt 15% kế hoạch quý và tương đương 27% mục tiêu doanh thu cả năm.
- ❖ CII: Lợi nhuận 2026 dự kiến giảm 34%

THẾ GIỚI

| Chỉ số | Điểm | % Thay đổi |
|--|-----------|------------|
| CBOE Volatility Index | 21.04 | -18.39% |
| ESTX 50 PR.EUR | 5,916.06 | 5.02% |
| SET Index | 1,486.61 | 1.51% |
| PSEi INDEX | 5,957.87 | 0.16% |
| FTSE Malaysia KLCI | 1,696.31 | 1.16% |
| FTSE Singapore Index | 5,002.25 | 0.89% |
| S&P BSE SENSEX | 77,395.26 | 3.72% |
| KOSPI Composite Index | 5,872.34 | 6.87% |
| Osaka - Osaka Delayed Price | 56,308.42 | 5.39% |
| SSE Composite Index | 3,995.00 | 2.70% |
| HANG SENG INDEX | 25,893.02 | 3.09% |
| FTSE Index - FTSE Index Delayed Price | 10,608.88 | 2.51% |
| Paris - Paris Delayed Price | 8,263.87 | 4.49% |
| DAX PERFORMANCE-INDEX | 24,080.63 | 5.06% |
| S&P 500 | 6,782.81 | 2.51% |
| NASDAQ Composite | 24,903.17 | 2.90% |
| Dow Jones Industrial Average | 47,909.92 | 2.85% |

| Hàng hóa | Điểm | % Thay đổi |
|--------------------------|----------|------------|
| Giá vàng thế giới | 4,715.52 | 0.20% |
| Giá dầu Brent | 94.75 | -13.29% |
| Giá dầu WTI | 96.82 | -14.28% |



DIỄN BIẾN THỊ TRƯỜNG PHIÊN HÔM TRƯỚC

Kết thúc phiên giao dịch 08/4/2026, các chỉ số chính tăng. VN-Index tăng 4.71%, lên mức 1,756.55 điểm; HNX-Index tăng 2.68% lên mức 253.32 điểm. Khối lượng giao dịch trên HOSE đạt hơn 1256 triệu đơn vị, tăng 105% so với phiên giao dịch trước. Khối lượng giao dịch trên HNX đạt hơn 107 triệu đơn vị, tăng 81% so với phiên trước.

Về mức độ ảnh hưởng, VIC, VHM, VCB là những mã có ảnh hưởng tích cực nhất đến VN-Index với hơn 27 điểm tăng. Ở chiều ngược lại, LPB, DCL, HRC là những mã có tác động tiêu cực đến chỉ số.

Các nhóm ngành có diễn biến tích cực. Nhóm ngành dẫn đầu là công nghệ thông tin (FPT +6.89%; SAM +6.80%) và bất động sản (VHM +6.96%; VRE +6.98%).

Khối ngoại bán ròng trên HoSE, giá trị bán ròng được ghi nhận khoảng 585 tỷ đồng, chủ yếu ở các mã VIC (1167 tỷ đồng), MBB (301 tỷ đồng), VCB (211 tỷ đồng). Trên HNX, giá trị bán ròng được ghi nhận khoảng 11 tỷ đồng.

Diễn biến thị trường





FACTSET DỮ LIỆU THỊ TRƯỜNG NGÀY HÔM TRƯỚC

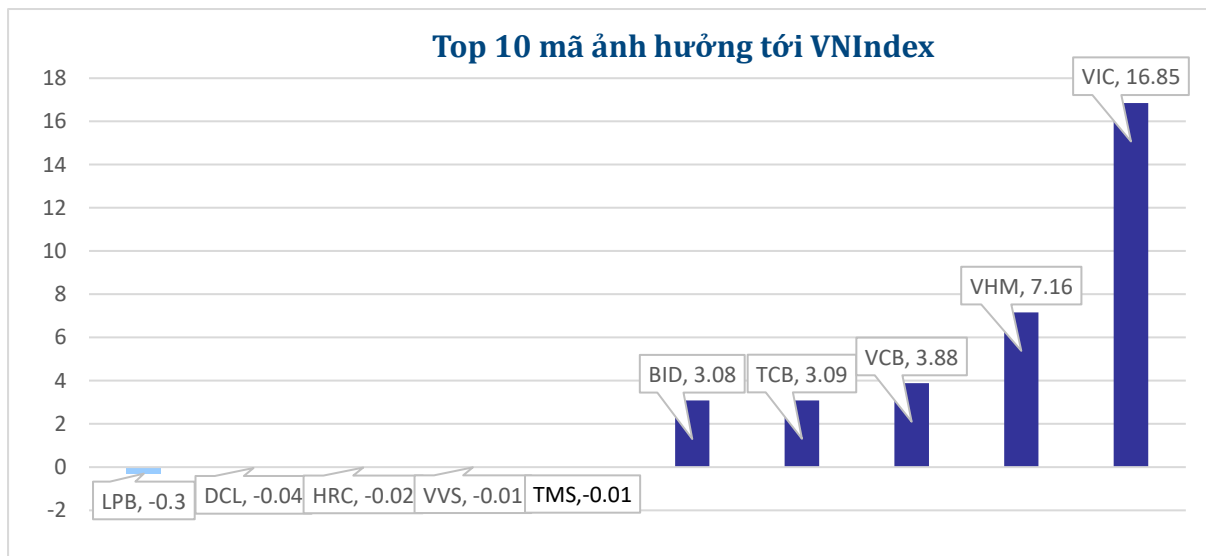
BIẾN ĐỘNG NGÀY

| Chỉ số | Điểm số | Biến động | Điểm | Khối lượng GD | Giá trị GD | Số mã tăng | 64 | Số mã giảm |
|---------------|----------|-----------|--------|---------------|------------|------------|----|------------|
| Vnindex | 1,756.55 | 4.71% | 79.01 | 1,256.7 | 34,920.8 | 322 | 26 | 27 |
| Vn30 - Index | 1,931.01 | 4.89% | 90.05 | 555.8 | 20,184.6 | 29 | 0 | 1 |
| Hnx30 - Index | 550.31 | 4.28% | 22.60 | 83.7 | 1,747.5 | 26 | 2 | 2 |
| VNXAllshare | 2,890.71 | 4.77% | 131.68 | 1,300.6 | 34,663.8 | 374 | 56 | 52 |
| HNX - Index | 253.32 | 2.68% | 6.62 | 107.8 | 1,980.4 | 122 | 50 | 42 |
| Upcom - Index | 127.70 | 1.64% | 2.06 | 59.1 | 663.4 | 186 | 71 | 79 |

THANH KHOẢN NGÀY

| Sàn | Giá trị giao dịch (tỷ đồng) | Thay đổi so với phiên trước | Khối lượng giao dịch (triệu CP) | Thay đổi so với phiên trước |
|------|-----------------------------|-----------------------------|---------------------------------|-----------------------------|
| HOSE | 34,920.78 | 130.47% | 1,256.70 | 105.19% |
| HNX | 1,980.38 | 99.66% | 107.81 | 81.52% |

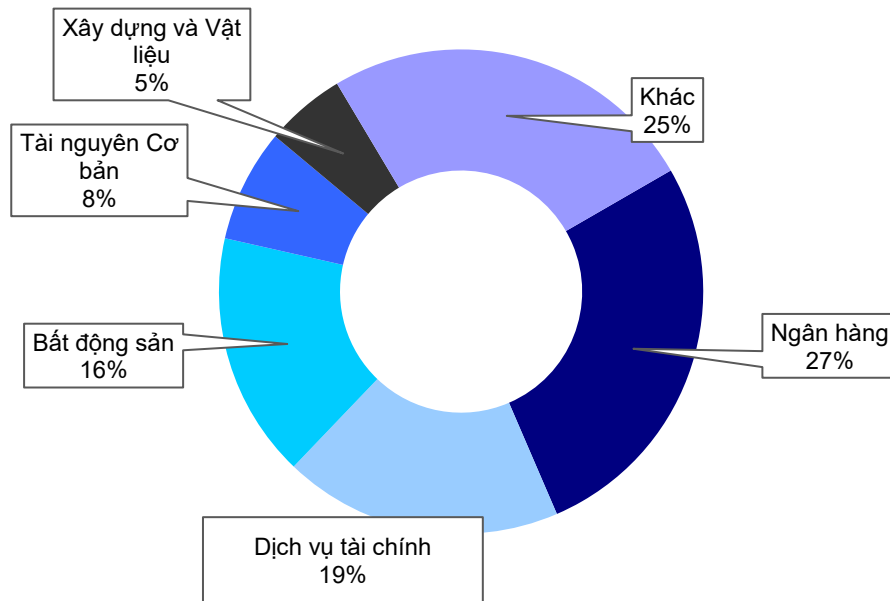
CỔ PHIẾU NỔI BẬT TRONG NGÀY



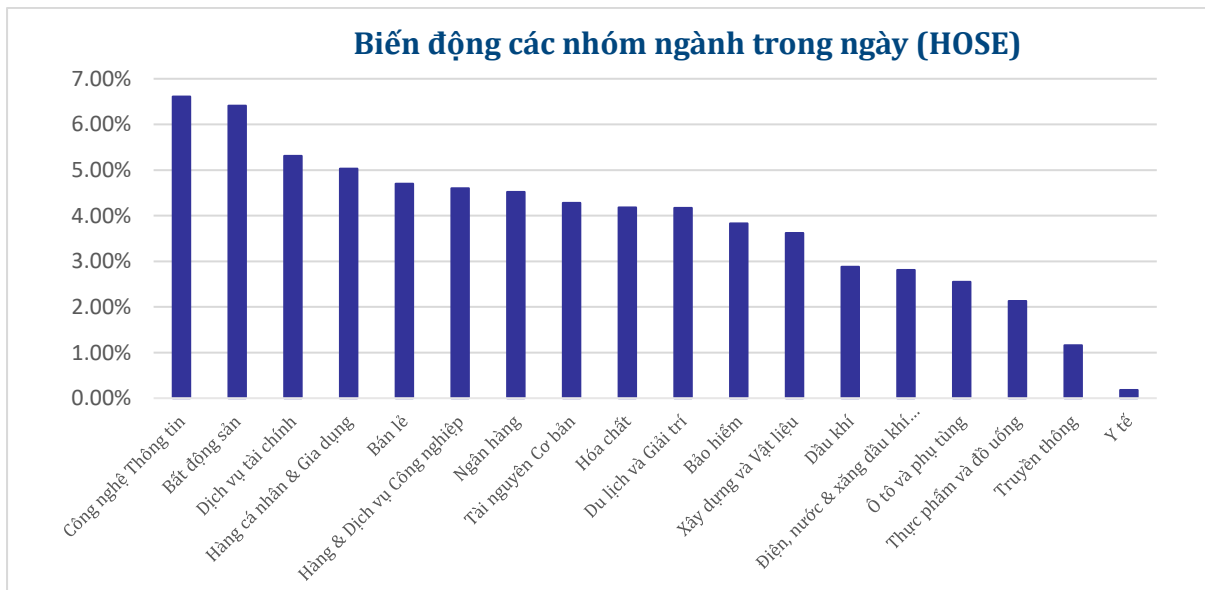
| Top KLGĐ (triệu cổ phiếu) | Top GTGD (tỷ đồng) | Đột biến khối lượng | Top tăng điểm với thanh khoản cao (>10 tỷ) | Top giảm điểm với thanh khoản cao (>10 tỷ) |
|---------------------------|--------------------|---------------------|--|--|
| HPG | HPG | LGL | PNJ | DCL |
| VIX | SSI | DHM | BMP | LPB |
| SHB | VIC | HAS | VRE | CDC |
| SSI | VIX | NSC | HHS | KOS |
| MBB | FPT | HUB | VDS | SBT |

DIỄN BIẾN NGÀNH

Thanh khoản ngành trong ngày (HOSE)



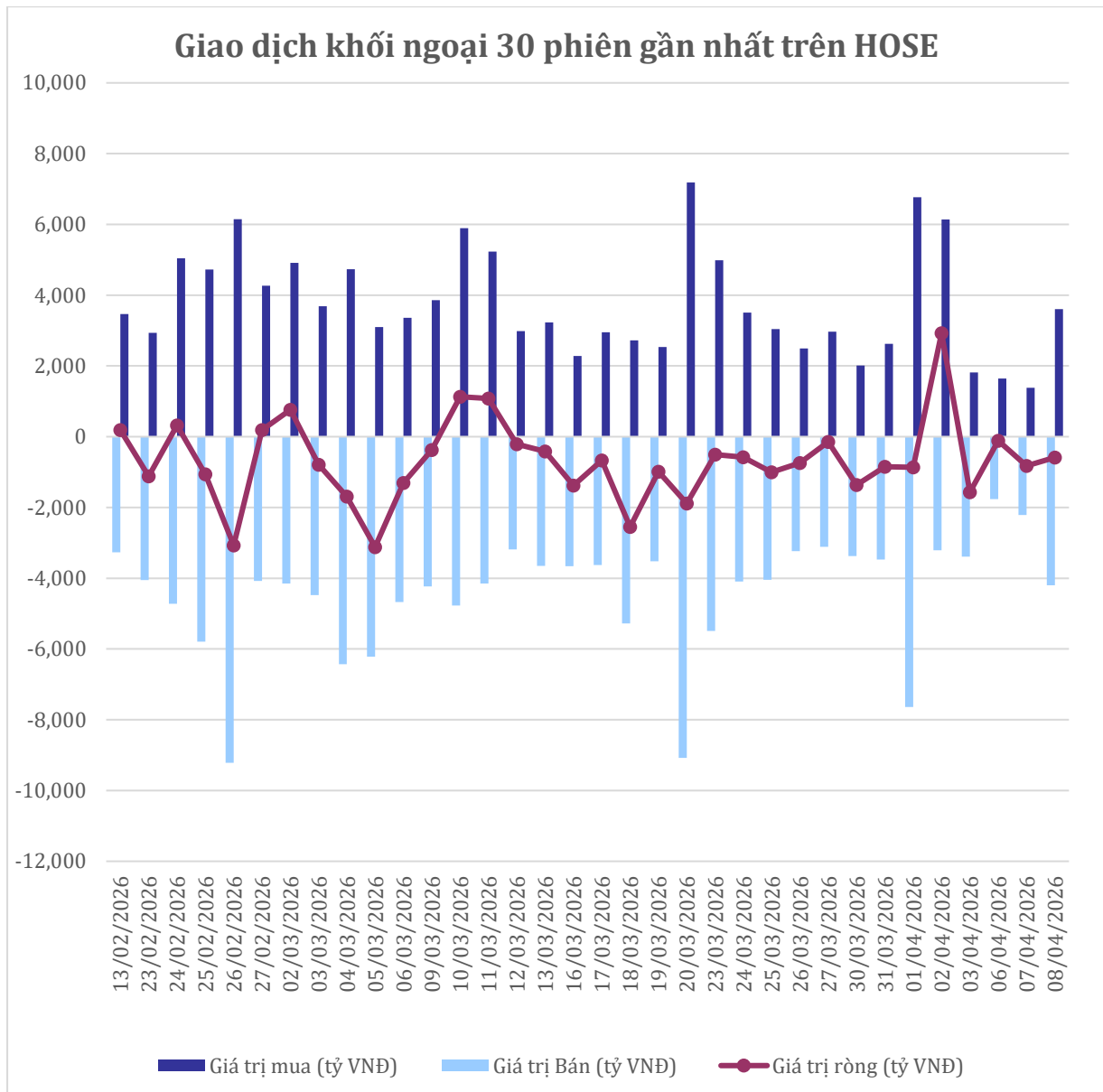
Biến động các nhóm ngành trong ngày (HOSE)





GIAO DỊCH KHỐI NGOẠI TRÊN HOSE

| Top CP mua ròng | Giá trị mua ròng (tỷ đồng) | Top CP bán ròng | Giá trị bán ròng (tỷ đồng) |
|-----------------|----------------------------|-----------------|----------------------------|
| HPG | 331.83 | VIC | -1167.04 |
| FPT | 117.36 | MBB | -301.12 |
| ACB | 84.59 | VCB | -211.28 |
| TCB | 72.72 | HDB | -107.42 |
| GMD | 71.25 | VGC | -42.22 |





XẾP HẠNG CỔ PHIẾU

Chỉ số tham chiếu: **VN - Index.**

Kỳ hạn đầu tư: **6 đến 18 tháng**

| Khuyến nghị | Định nghĩa |
|----------------------|---|
| Mua | Tỷ suất lợi nhuận kỳ vọng $\geq 15\%$ Hoặc công ty/ngành có triển vọng tích cực |
| Tích lũy | Tỷ suất lợi nhuận kỳ vọng từ 5% đến 15% Hoặc công ty/ngành có triển vọng tích cực |
| Trung lập | Tỷ suất lợi nhuận kỳ vọng từ -5% đến 5% Hoặc công ty/ngành có triển vọng trung lập |
| Giảm tỷ trọng | Tỷ suất lợi nhuận kỳ vọng từ -15% to -5% Hoặc công ty/ngành có triển vọng kém tích cực |
| Bán | Tỷ suất lợi nhuận kỳ vọng nhỏ hơn -15% Hoặc công ty/ngành có triển vọng kém tích cực |

XẾP HẠNG NGÀNH

Chỉ số tham chiếu: **VN - Index**

Kỳ hạn đầu tư: **6 đến 18 tháng**

| Xếp loại | Định nghĩa |
|---------------------|--|
| Vượt trội | Tỷ suất lợi nhuận trung bình ngành so với VN-Index lớn hơn 5% Hoặc triển vọng ngành tích cực |
| Trung lập | Tỷ suất lợi nhuận trung bình ngành so với VN-Index từ -5% đến 5% Hoặc triển vọng ngành trung lập |
| Kém hiệu quả | Tỷ suất lợi nhuận trung bình ngành so với VN-Index nhỏ hơn -5% Hoặc triển vọng ngành kém tích cực |

KHUYẾN CÁO

Các nhận định trong báo cáo này phản ánh quan điểm riêng của chuyên viên phân tích chịu trách nhiệm chuẩn bị báo cáo này về mã chứng khoán hoặc tổ chức phát hành. Nhà đầu tư nên xem báo cáo này như một nguồn tham khảo và không nên xem báo cáo này là nội dung tư vấn đầu tư chứng khoán khi đưa ra quyết định đầu tư và Nhà đầu tư phải chịu toàn bộ trách nhiệm đối với quyết định đầu tư của chính mình. Công ty cổ phần chứng khoán Guotai Junan Việt Nam không chịu trách nhiệm đối với toàn bộ hay bất kỳ thiệt hại nào, hay sự kiện bị coi là thiệt hại nào là hệ quả phát sinh từ hoặc liên quan tới việc sử dụng toàn bộ hoặc từng phần thông tin hay ý kiến nào được đề cập trong bản báo cáo này.

Chuyên viên phân tích chịu trách nhiệm chuẩn bị báo cáo này nhận được thù lao dựa trên các yếu tố khác nhau, bao gồm chất lượng và độ chính xác của nghiên cứu, phản hồi của khách hàng, yếu tố cạnh tranh và doanh thu của công ty. Công ty cổ phần chứng khoán Guotai Junan Việt Nam và cán bộ, Tổng giám đốc, nhân viên có thể có một mối liên hệ đến bất kỳ chứng khoán nào được đề cập trong báo cáo này (hoặc trong bất kỳ kỳ khoản đầu tư nào có liên quan).

Chuyên viên phân tích chịu trách nhiệm chuẩn bị báo cáo này nỗ lực để chuẩn bị báo cáo trên cơ sở thông tin được cho là đáng tin cậy tại thời điểm công bố. Công ty cổ phần chứng khoán Guotai Junan Việt Nam không tuyên bố hay cam đoan, bảo đảm về tính đầy đủ và chính xác của thông tin đó. Các quan điểm và ước tính trong báo cáo này chỉ thể hiện quan điểm của chuyên viên phân tích chịu trách nhiệm chuẩn bị báo cáo tại thời điểm công bố và không được hiểu là quan điểm của Công ty cổ phần chứng khoán Guotai Junan Việt Nam và có thể thay đổi mà không cần báo trước.

Báo cáo này được chuẩn bị cho mục đích duy nhất là cung cấp thông tin cho các Nhà đầu tư bao gồm nhà đầu tư tổ chức và nhà đầu tư cá nhân của Guotai Junan Việt Nam tại Việt Nam và ở nước ngoài theo luật pháp và quy định có liên quan rõ ràng tại quốc gia nơi báo cáo này được phân phối và không nhằm đưa ra bất kỳ đề nghị hay hướng dẫn mua, bán hay nắm giữ chứng khoán cụ thể nào ở bất kỳ quốc gia nào. Các quan điểm và khuyến cáo được trình bày trong bản báo cáo này không tính đến sự khác biệt về mục tiêu, nhu cầu, chiến lược và hoàn cảnh cụ thể của từng Nhà đầu tư. Nhà đầu tư hiểu rằng có thể có các xung đột lợi ích ảnh hưởng đến tính khách quan của bản báo cáo này.

Nội dung của báo cáo này, bao gồm nhưng không giới hạn nội dung khuyến cáo không phải là căn cứ để Nhà đầu tư hay một bên thứ ba yêu cầu Công ty cổ phần chứng khoán Guotai Junan Việt Nam và/hoặc chuyên viên chịu trách nhiệm chuẩn bị báo cáo này thực hiện bất kỳ nghĩa vụ nào với Nhà đầu tư hay một bên thứ ba liên quan đến quyết định đầu tư của Nhà đầu tư và/hoặc nội dung của báo cáo này.

Bản báo cáo này không được sao chép, xuất bản hoặc phân phối lại bởi bất kỳ đối tượng nào cho bất kỳ mục đích nào mà không có sự cho phép bằng văn bản của đại diện có thẩm quyền của Công ty cổ phần chứng khoán Guotai Junan Việt Nam. Vui lòng dẫn nguồn khi trích dẫn.



GUOTAI JUNAN VIETNAM RESEARCH DEPARTMENT

Vũ Quỳnh Như

Research Analyst

nhuvq@gtjas.com.vn

(024) 35.730.073- ext:702

Ngô Diệu Linh

Research Analyst

linhnd@gtjas.com.vn

(024) 35.730.073- ext:705

Trịnh Khánh Linh

Research Analyst

linhtk@gtjas.com.vn

(024) 35.730.073 – ext:707

Nguyễn Ngọc Hiệp

Research Analyst

hiepnn@gtjas.com.vn

(024) 35.730.073 – ext:708

Nguyễn Kỳ Minh

Chief Economist

minhmk@gtjas.com.vn

(024) 35.730.073- ext:706

Trần Thị Hồng Nhung

Deputy Director

nhungth@gtjas.com.vn

(024) 35.730.073- ext:703

GUOTAI JUNAN VIETNAM HOUSETEAM



CHỨNG KHOÁN GUOTAI JUNAN (VIỆT NAM)
GUOTAI JUNAN SECURITIES (VIETNAM)

| LIÊN HỆ | TRỤ SỞ CHÍNH HÀ NỘI | CHI NHÁNH TP. HCM |
|--|---------------------------------|--|
| Điện thoại tư vấn: (024) 35.730.073 | P9-10, Tầng 1, Charmvit Tower | Tầng 3, Số 2 BIS, Công Trường Quốc Tế, P. 6, Q. 3, Tp.HCM |
| Điện thoại đặt lệnh: (024) 35.779.999 | Điện thoại: (024) 35.730.073 | Điện thoại: (028) 38.239.966 |
| Email: info@gtjas.com.vn Website: www.gtjai.com.vn | Fax: (024) 35.730.088 | Fax: (028) 38.239.696 |