



CẬP NHẬT TIN DOANH NGHIỆP

- ❖ Tổng thống Trump tiếp tục gia hạn Iran mở cửa lại eo biển Hormuz, khi thời hạn 48 giờ của ông kết thúc mà không thu được tiến triển đáng kể nào. Trong ngày cũng xuất hiện tin đồn về việc Mỹ và Iran, thông qua trung gian Parkistan đang đàm phán về một kế hoạch đình chiến 45 ngày và có thể tiến tới chấm dứt toàn bộ giao tranh, tuy nhiên phía Mỹ sau đó cho biết đây chỉ là một trong những lựa chọn đang được xem xét còn phía Iran hoàn toàn bác bỏ điều này. Ngược lại, Iran đưa ra 10 yêu cầu để ngay lập tức chấm dứt chiến tranh, trong đó có các điều khoản bảo vệ các quốc gia lân cận như Lebanon đồng thời chia sẻ các lợi ích kinh tế với Oman.
- ❖ Hôm qua Quốc hội khóa 16 đã nhóm họp và thống nhất bầu ra Chủ tịch Quốc hội. Theo đó ông Trần Thanh Mẫn, Chủ tịch Quốc hội khóa 15 tiếp tục được các đại biểu tin tưởng đảm trách nhiệm vụ này trong nhiệm kỳ 16. Dự kiến kỳ họp sẽ diễn ra trong khoảng 11 ngày, và ngày hôm nay sẽ tiếp tục bầu ra các chức danh Chủ tịch nước, Thủ tướng Chính phủ.
- ❖ Theo dự kiến, ngày hôm nay FTSE sẽ công bố quyết định phân loại thị trường cập nhật. Theo đó Việt Nam dự kiến sẽ được xác nhận đáp ứng đầy đủ các điều kiện và sẵn sàng chính thức tham gia vào các chỉ số thị trường mới nổi sơ cấp của FTSE. Đây là một cột mốc quan trọng cho sự phát triển của thị trường chứng khoán Việt Nam cũng như là cơ sở quan trọng để thu hút các nhà đầu tư đến với thị trường vốn dài hạn, giảm bớt gánh nặng nhu cầu vốn cho nền kinh tế đối với hệ thống ngân hàng thương mại.

CẬP NHẬT TIN DOANH NGHIỆP

- ❖ VPL: Vinpearl bổ sung 11 ngành nghề mới, dự kiến lãi 1,500 tỷ đồng năm 2026
- ❖ NLG: Nam Long đặt mục tiêu doanh thu hợp nhất năm 2026 đạt 7,630 tỷ đồng, tăng trưởng 35%
- ❖ OIL: PVOIL đặt mục tiêu lợi nhuận tăng 30% năm 2026
- ❖ DXS/DXG: Đất Xanh Services muốn giải thể công ty con do hoạt động không hiệu quả

THẾ GIỚI

Chỉ số	Điểm	% Thay đổi
CBOE Volatility Index	5,692.86	-0.70%
ESTX 50 PR.EUR	1,454.00	-0.80%
SET Index	5,948.33	-0.84%
PSEi INDEX	1,679.36	-0.95%
FTSE Malaysia KLCI	4,971.46	0.48%
FTSE Singapore Index	73,882.57	0.77%
S&P BSE SENSEX	5,450.33	1.36%
KOSPI Composite Index	53,385.50	0.38%
Osaka - Osaka Delayed Price	3,880.10	-1.00%
SSE Composite Index	25,116.53	-0.70%
HANG SENG INDEX	10,436.29	0.69%
FTSE Index - FTSE Index Delayed Price	7,962.39	-0.24%
Paris - Paris Delayed Price	23,168.08	-0.56%
DAX PERFORMANCE-INDEX	6,611.83	0.44%
S&P 500	24,192.17	0.61%
NASDAQ Composite	46,669.39	0.35%
Dow Jones Industrial Average	5,692.86	-0.70%

Hàng hóa	Điểm	% Thay đổi
Giá vàng thế giới	4,659.20	1.05%
Giá dầu Brent	109.77	-1.69%
Giá dầu WTI	113.84	-0.39%



DIỄN BIẾN THỊ TRƯỜNG PHIÊN HÔM TRƯỚC

Kết thúc phiên giao dịch 06/4/2026, các chỉ số chính giảm. VN-Index giảm 0.54%, xuống mức 1,674.99 điểm; HNX-Index giảm 1.47% xuống mức 245.03 điểm. Khối lượng giao dịch trên HOSE đạt hơn 667 triệu đơn vị, giảm 13.51% so với phiên giao dịch trước. Khối lượng giao dịch trên HNX đạt hơn 59 triệu đơn vị, giảm 5.42% so với phiên trước.

Về mức độ ảnh hưởng, LPB, VIC, VCB là những mã có ảnh hưởng tích cực nhất đến VN-Index với hơn 3 điểm tăng. Ở chiều ngược lại, VHM, BSR, TCB là những mã có tác động tiêu cực đến chỉ số.

Các nhóm ngành có diễn biến trái chiều. Nhóm ngành dẫn dắt là hàng dịch vụ công nghiệp (GEX +3.12%; HAH +2.20%) và tài nguyên cơ bản (HPG +0.75%). Nhóm ngành tiêu cực nhất là dầu khí và bảo hiểm.

Khối ngoại bán ròng trên HoSE, giá trị bán ròng được ghi nhận khoảng 116 tỷ đồng, chủ yếu ở các mã (286 tỷ đồng), VIC (133 tỷ đồng), SSI (99 tỷ đồng). Trên HNX, giá trị mua ròng được ghi nhận khoảng 16 tỷ đồng.

Diễn biến thị trường





FACTSET DỮ LIỆU THỊ TRƯỜNG NGÀY HÔM TRƯỚC

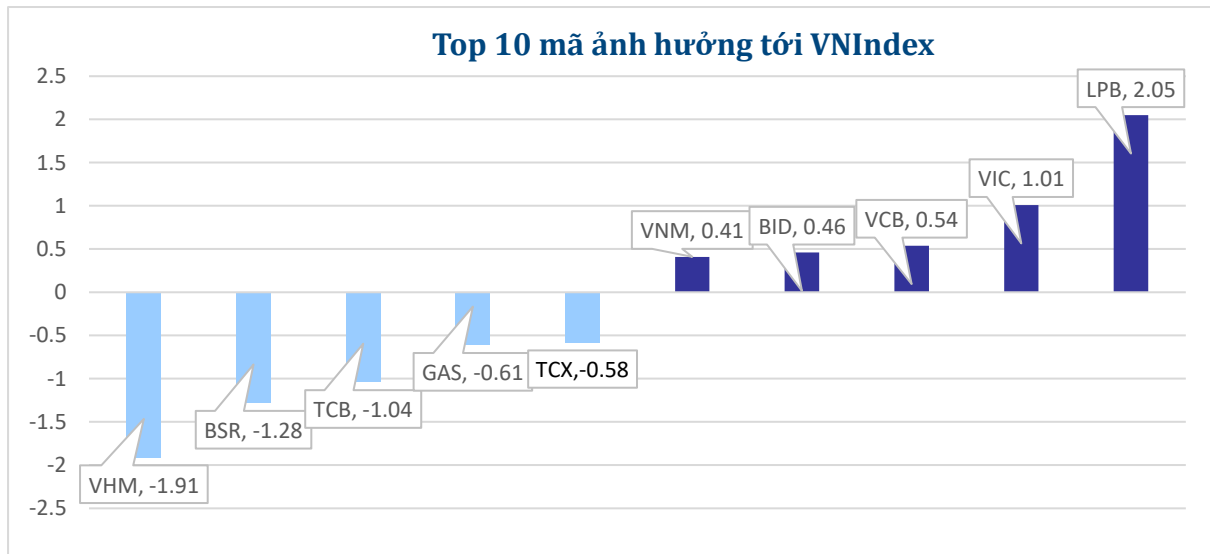
BIẾN ĐỘNG NGÀY

Chỉ số	Điểm số	Biến động	Điểm	Khối lượng GD	Giá trị GD	Số mã tăng	64	Số mã giảm
Vnindex	1,674.99	-0.54%	-9.05	668.0	17,891.7	76	55	238
Vn30 - Index	1,836.25	-0.06%	-1.18	265.8	9,358.8	9	3	18
Hnx30 - Index	519.57	-2.84%	-15.21	41.2	965.5	5	2	23
VNXAllshare	2,745.42	-0.44%	-12.07	697.0	17,960.9	104	88	278
HNX - Index	245.03	-1.47%	-3.65	59.7	1,144.1	50	56	102
Upcom - Index	125.83	-0.55%	-0.70	29.6	357.5	75	98	130

THANH KHOẢN NGÀY

Sàn	Giá trị giao dịch (tỷ đồng)	Thay đổi so với phiên trước	Khối lượng giao dịch (triệu CP)	Thay đổi so với phiên trước
HOSE	17,891.71	-15.32%	667.96	-13.51%
HNX	1,144.05	1.72%	59.72	-5.42%

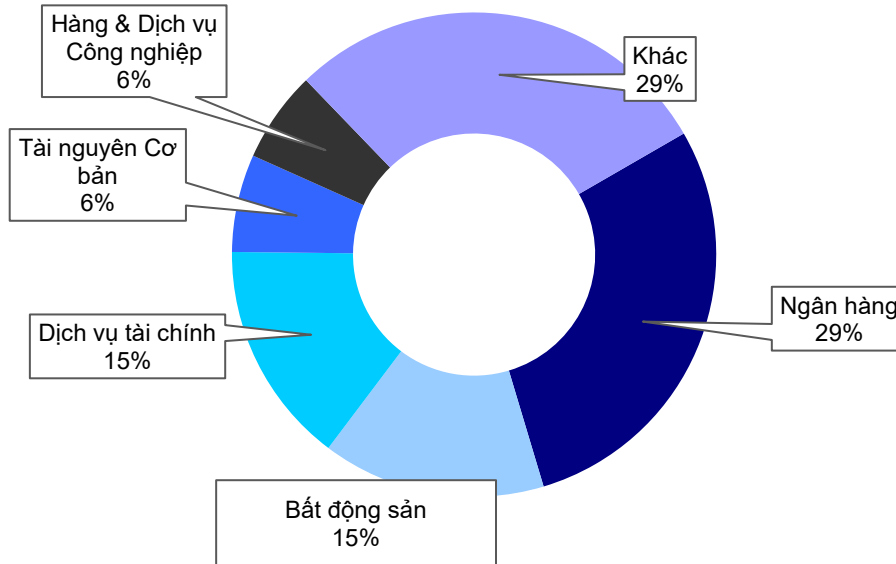
CỔ PHIẾU NỔI BẬT TRONG NGÀY



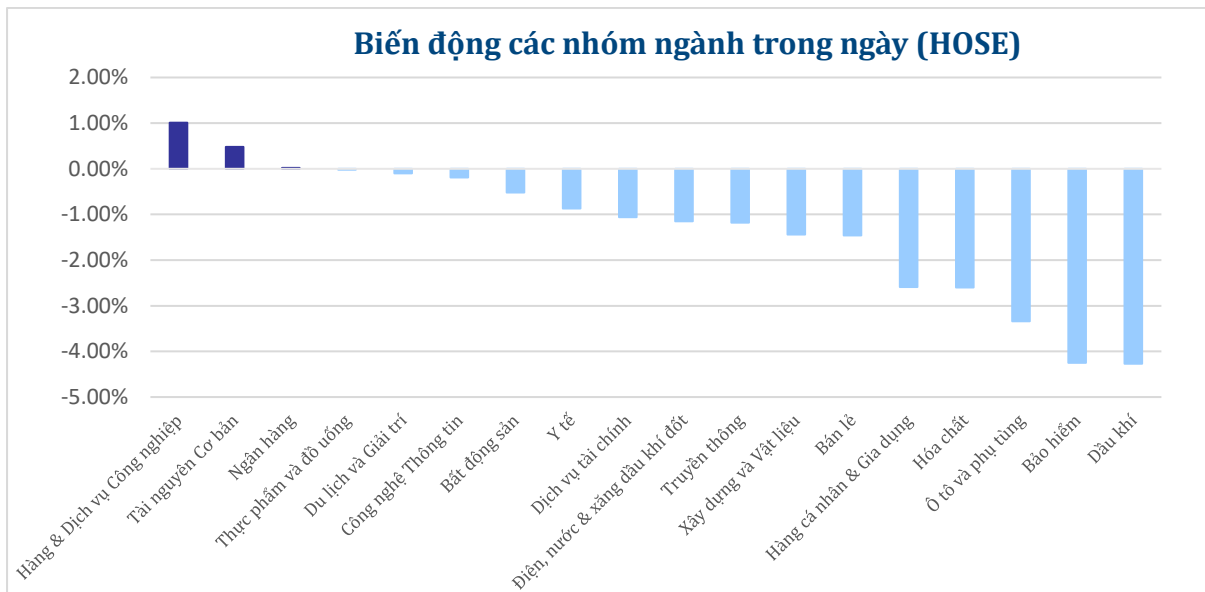
Top KLGĐ (triệu cổ phiếu)	Top GTGD (tỷ đồng)	Đột biến khối lượng	Top tăng điểm với thanh khoản cao (>10 tỷ)	Top giảm điểm với thanh khoản cao (>10 tỷ)
VIX	49.90	STB, 1,239.81	LPB, 6.96%	BMI, -6.96%
SHB	43.93	HPG, 1,069.36	GEX, 3.12%	HHS, -6.74%
HPG	39.72	VIX, 803.03	SIP, 2.53%	DGC, -6.19%
HCM	24.12	SHB, 641.64	HAH, 2.20%	GEG, -5.05%
NVL	23.15	HCM, 568.74	NVL, 1.75%	HDG, -4.83%

DIỄN BIẾN NGÀNH

Thanh khoản ngành trong ngày (HOSE)



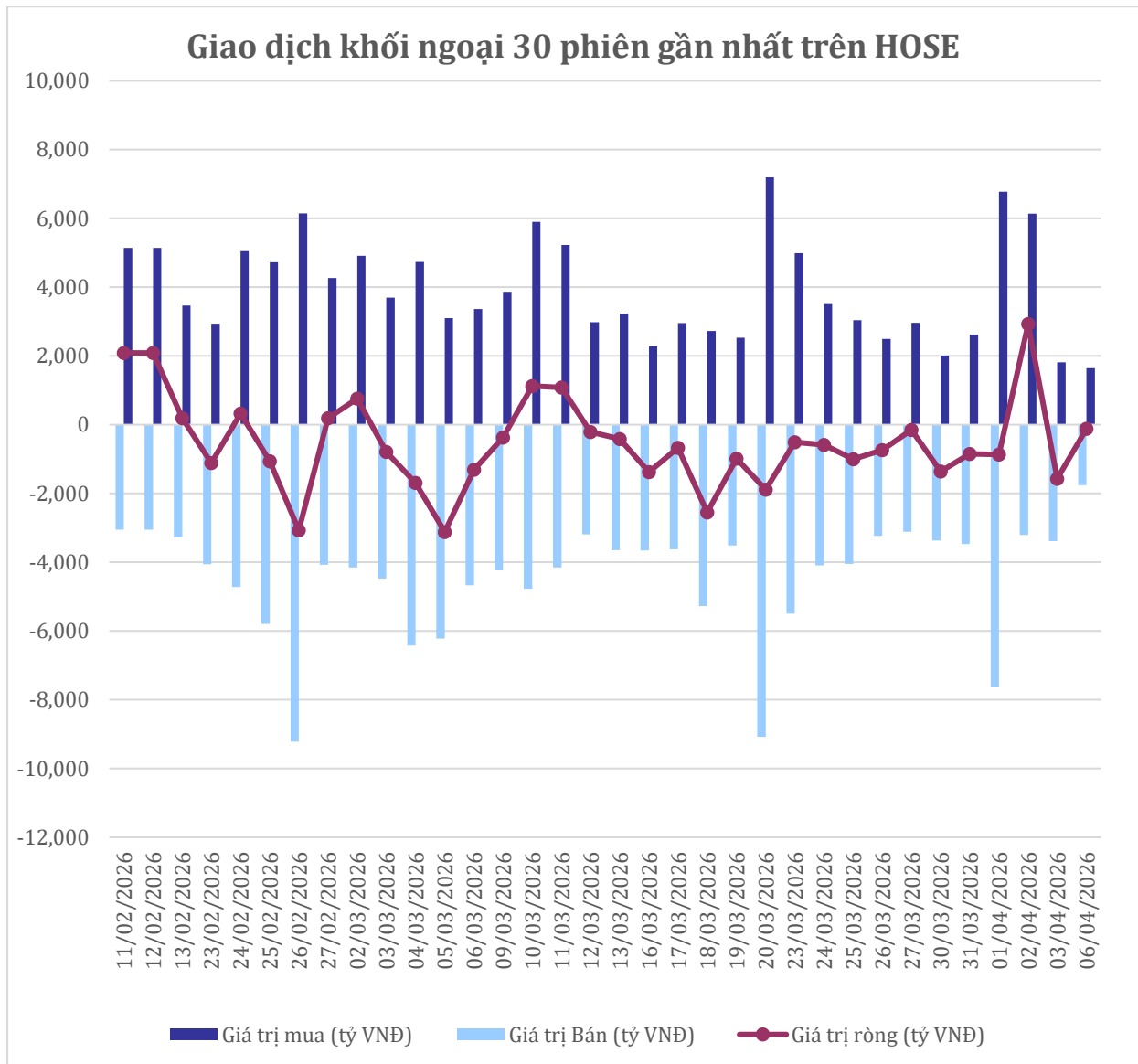
Biến động các nhóm ngành trong ngày (HOSE)





GIAO DỊCH KHỐI NGOẠI TRÊN HOSE

Top CP mua ròng	Giá trị mua ròng (tỷ đồng)	Top CP bán ròng	Giá trị bán ròng (tỷ đồng)
VIC	62.33	TCB	-95.15
GEX	52.32	MBB	-94.03
VNM	48.51	HDB	-85.48
MSN	46.27	MWG	-65.26
NLG	42.68	FPT	-60.01





XẾP HẠNG CỔ PHIẾU

Chỉ số tham chiếu: **VN - Index.**

Kỳ hạn đầu tư: **6 đến 18 tháng**

Khuyến nghị	Định nghĩa
Mua	Tỷ suất lợi nhuận kỳ vọng $\geq 15\%$ Hoặc công ty/ngành có triển vọng tích cực
Tích lũy	Tỷ suất lợi nhuận kỳ vọng từ 5% đến 15% Hoặc công ty/ngành có triển vọng tích cực
Trung lập	Tỷ suất lợi nhuận kỳ vọng từ -5% đến 5% Hoặc công ty/ngành có triển vọng trung lập
Giảm tỷ trọng	Tỷ suất lợi nhuận kỳ vọng từ -15% to -5% Hoặc công ty/ngành có triển vọng kém tích cực
Bán	Tỷ suất lợi nhuận kỳ vọng nhỏ hơn -15% Hoặc công ty/ngành có triển vọng kém tích cực

XẾP HẠNG NGÀNH

Chỉ số tham chiếu: **VN - Index**

Kỳ hạn đầu tư: **6 đến 18 tháng**

Xếp loại	Định nghĩa
Vượt trội	Tỷ suất lợi nhuận trung bình ngành so với VN-Index lớn hơn 5% Hoặc triển vọng ngành tích cực
Trung lập	Tỷ suất lợi nhuận trung bình ngành so với VN-Index từ -5% đến 5% Hoặc triển vọng ngành trung lập
Kém hiệu quả	Tỷ suất lợi nhuận trung bình ngành so với VN-Index nhỏ hơn -5% Hoặc triển vọng ngành kém tích cực

KHUYẾN CÁO

Các nhận định trong báo cáo này phản ánh quan điểm riêng của chuyên viên phân tích chịu trách nhiệm chuẩn bị báo cáo này về mã chứng khoán hoặc tổ chức phát hành. Nhà đầu tư nên xem báo cáo này như một nguồn tham khảo và không nên xem báo cáo này là nội dung tư vấn đầu tư chứng khoán khi đưa ra quyết định đầu tư và Nhà đầu tư phải chịu toàn bộ trách nhiệm đối với quyết định đầu tư của chính mình. Công ty cổ phần chứng khoán Guotai Junan Việt Nam không chịu trách nhiệm đối với toàn bộ hay bất kỳ thiệt hại nào, hay sự kiện bị coi là thiệt hại nào là hệ quả phát sinh từ hoặc liên quan tới việc sử dụng toàn bộ hoặc từng phần thông tin hay ý kiến nào được đề cập trong bản báo cáo này.

Chuyên viên phân tích chịu trách nhiệm chuẩn bị báo cáo này nhận được thù lao dựa trên các yếu tố khác nhau, bao gồm chất lượng và độ chính xác của nghiên cứu, phản hồi của khách hàng, yếu tố cạnh tranh và doanh thu của công ty. Công ty cổ phần chứng khoán Guotai Junan Việt Nam và cán bộ, Tổng giám đốc, nhân viên có thể có một mối liên hệ đến bất kỳ chứng khoán nào được đề cập trong báo cáo này (hoặc trong bất kỳ kỳ khoản đầu tư nào có liên quan).

Chuyên viên phân tích chịu trách nhiệm chuẩn bị báo cáo này nỗ lực để chuẩn bị báo cáo trên cơ sở thông tin được cho là đáng tin cậy tại thời điểm công bố. Công ty cổ phần chứng khoán Guotai Junan Việt Nam không tuyên bố hay cam đoan, bảo đảm về tính đầy đủ và chính xác của thông tin đó. Các quan điểm và ước tính trong báo cáo này chỉ thể hiện quan điểm của chuyên viên phân tích chịu trách nhiệm chuẩn bị báo cáo tại thời điểm công bố và không được hiểu là quan điểm của Công ty cổ phần chứng khoán Guotai Junan Việt Nam và có thể thay đổi mà không cần báo trước.

Báo cáo này được chuẩn bị cho mục đích duy nhất là cung cấp thông tin cho các Nhà đầu tư bao gồm nhà đầu tư tổ chức và nhà đầu tư cá nhân của Guotai Junan Việt Nam tại Việt Nam và ở nước ngoài theo luật pháp và quy định có liên quan rõ ràng tại quốc gia nơi báo cáo này được phân phối và không nhằm đưa ra bất kỳ đề nghị hay hướng dẫn mua, bán hay nắm giữ chứng khoán cụ thể nào ở bất kỳ quốc gia nào. Các quan điểm và khuyến cáo được trình bày trong bản báo cáo này không tính đến sự khác biệt về mục tiêu, nhu cầu, chiến lược và hoàn cảnh cụ thể của từng Nhà đầu tư. Nhà đầu tư hiểu rằng có thể có các xung đột lợi ích ảnh hưởng đến tính khách quan của bản báo cáo này.

Nội dung của báo cáo này, bao gồm nhưng không giới hạn nội dung khuyến cáo không phải là căn cứ để Nhà đầu tư hay một bên thứ ba yêu cầu Công ty cổ phần chứng khoán Guotai Junan Việt Nam và/hoặc chuyên viên chịu trách nhiệm chuẩn bị báo cáo này thực hiện bất kỳ nghĩa vụ nào với Nhà đầu tư hay một bên thứ ba liên quan đến quyết định đầu tư của Nhà đầu tư và/hoặc nội dung của báo cáo này.

Bản báo cáo này không được sao chép, xuất bản hoặc phân phối lại bởi bất kỳ đối tượng nào cho bất kỳ mục đích nào mà không có sự cho phép bằng văn bản của đại diện có thẩm quyền của Công ty cổ phần chứng khoán Guotai Junan Việt Nam. Vui lòng dẫn nguồn khi trích dẫn.



GUOTAI JUNAN VIETNAM RESEARCH DEPARTMENT

Vũ Quỳnh Như

Research Analyst

nhuvq@gtjas.com.vn

(024) 35.730.073- ext:702

Ngô Diệu Linh

Research Analyst

linhnd@gtjas.com.vn

(024) 35.730.073- ext:705

Trịnh Khánh Linh

Research Analyst

linhtk@gtjas.com.vn

(024) 35.730.073 – ext:707

Nguyễn Ngọc Hiệp

Research Analyst

hiepnn@gtjas.com.vn

(024) 35.730.073 – ext:708

Nguyễn Kỳ Minh

Chief Economist

minhmk@gtjas.com.vn

(024) 35.730.073- ext:706

Trần Thị Hồng Nhung

Deputy Director

nhungth@gtjas.com.vn

(024) 35.730.073- ext:703

GUOTAI JUNAN VIETNAM HOUSETEAM



CHỨNG KHOÁN GUOTAI JUNAN (VIỆT NAM)
GUOTAI JUNAN SECURITIES (VIETNAM)

LIÊN HỆ	TRỤ SỞ CHÍNH HÀ NỘI	CHI NHÁNH TP. HCM
Điện thoại tư vấn: (024) 35.730.073	P9-10, Tầng 1, Charmvit Tower	Tầng 3, Số 2 BIS, Công Trường Quốc Tế, P. 6, Q. 3, Tp.HCM
Điện thoại đặt lệnh: (024) 35.779.999	Điện thoại: (024) 35.730.073	Điện thoại: (028) 38.239.966
Email: info@gtjas.com.vn Website: www.gtjai.com.vn	Fax: (024) 35.730.088	Fax: (028) 38.239.696