



CẬP NHẬT TIN ĐÁNG CHÚ Ý

- ❖ Thị trường tài chính thế giới hôm qua tăng điểm mạnh, sau khi có những thông tin về cả phía Mỹ và Iran đang tìm kiếm các giải pháp để chấm dứt cuộc xung đột. Mặc dù vậy, các cuộc tấn công vẫn diễn ra tại Trung Đông, và Bộ trưởng Quốc phòng Mỹ cho biết các thay đổi về thể chế đang diễn ra ở Iran, dù trước đó ông này cũng nhiều lần đưa ra các thông tin mà sau này bị cho là thiếu căn cứ.
- ❖ Hôm qua số liệu việc làm JOLTS của Mỹ cho thấy sự sụt giảm nhẹ so với dự báo, khi báo cáo này thống kê Mỹ đang có 6.88 triệu việc làm được tạo ra mới trong tháng, thấp hơn so với dự báo là 6.89 triệu việc làm và thấp hơn so với kỳ trước là 7.24 triệu việc làm. Giá khí đốt tại Mỹ cũng đã vượt mốc tâm lý 4 USD/gallon, gây áp lực lên nền kinh tế trong nước này.
- ❖ Tại Việt Nam, Ngân hàng Nhà nước đã nhanh chóng có chỉ đạo mới nhằm ổn định thị trường khi mặt bằng lãi suất gần đây biến động mạnh. Theo đó NHNN yêu cầu các tổ chức tín dụng, chi nhánh ngân hàng nước ngoài và NHNN các chi nhánh cần triển khai đồng bộ các giải pháp nhằm ổn định mặt bằng lãi suất, góp phần kiểm soát lạm phát và đảm bảo ổn định kinh tế vĩ mô. Cơ quan này cũng yêu cầu minh bạch hóa các lãi suất thông thường cũng như lãi suất thưởng đến khách hàng, đồng thời nghiêm cấm các hành vi cạnh tranh không lành mạnh, lách các quy định hiện hành gây mất ổn định hệ thống.

CẬP NHẬT TIN DOANH NGHIỆP

- ❖ DIG: DIC Corp lên kế hoạch đi “lùi” trong năm 2026 và giải ngân đầu tư 4,371 tỷ đồng
- ❖ HVN: Vừa ký hợp đồng 8.1 tỷ USD tại Mỹ, Vietnam Airlines tiếp tục chào thuê 12 tàu bay mới, bàn giao từ 2028
- ❖ MWG: Bổ sung ngành nghề bất động sản cho nhu cầu nội bộ, đặt mục tiêu lợi nhuận kỷ lục năm 2026

THẾ GIỚI

Chỉ số	Điểm	% Thay đổi
CBOE Volatility Index	25.25	-17.51%
ESTX 50 PR.EUR	5,569.16	0.49%
SET Index	1,449.62	0.18%
PSEi INDEX	5,972.83	-0.19%
FTSE Malaysia KLCI	1,687.90	-1.45%
FTSE Singapore Index	4,893.53	-0.08%
S&P BSE SENSEX	71,947.55	-2.22%
KOSPI Composite Index	5,052.46	-4.26%
Osaka - Osaka Delayed Price	51,227.00	0.45%
SSE Composite Index	3,891.86	-0.80%
HANG SENG INDEX	24,788.14	0.15%
FTSE Index - FTSE Index Delayed Price	10,176.45	0.48%
Paris - Paris Delayed Price	7,816.94	0.57%
DAX PERFORMANCE-INDEX	22,680.04	0.52%
S&P 500	6,528.52	2.91%
NASDAQ Composite	21,590.63	3.83%
Dow Jones Industrial Average	46,341.51	2.49%

Hàng hóa	Điểm	% Thay đổi
Giá vàng thế giới	4,695.91	4.09%
Giá dầu Brent	103.97	-3.18%
Giá dầu WTI	101.63	-1.22%



DIỄN BIẾN THỊ TRƯỜNG PHIÊN HÔM TRƯỚC

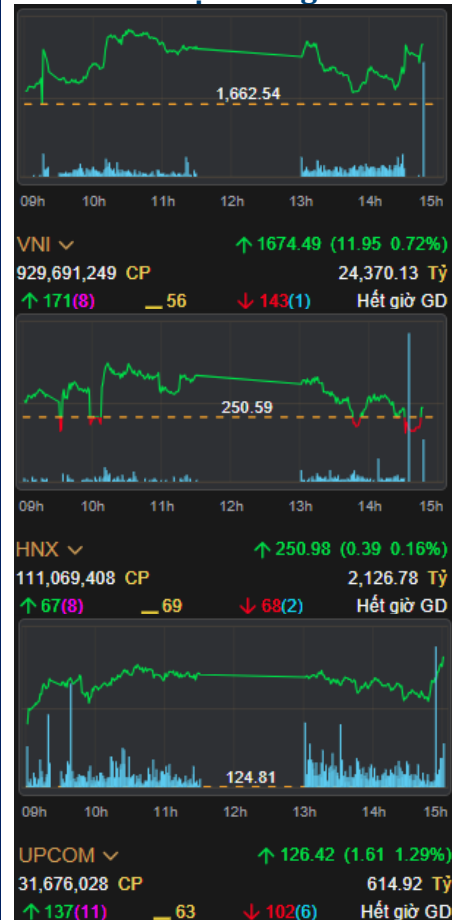
Kết thúc phiên giao dịch 31/3/2026, các chỉ số chính tăng. VN-Index tăng 0.72%, lên mức 1,674.49 điểm; HNX-Index tăng 0.16% lên mức 250.98 điểm. Khối lượng giao dịch trên HOSE đạt hơn 929 triệu đơn vị, tăng 12.73% so với phiên giao dịch trước. Khối lượng giao dịch trên HNX đạt hơn 111 triệu đơn vị, tăng 46.03% so với phiên trước.

Về mức độ ảnh hưởng, VIC, MBB, GEE là những mã có ảnh hưởng tích cực nhất đến VN-Index với hơn 12 điểm tăng. Ở chiều ngược lại, BSR, GAS, GVR là những mã có tác động tiêu cực đến chỉ số.

Các nhóm ngành có diễn biến trái chiều. Nhóm ngành dẫn dắt là hàng và dịch vụ công nghiệp (GEE +6.99%; GEX +1.93%) và bất động sản (TCH +6.42%; VIC +4.25%). Nhóm ngành tiêu cực nhất là dầu khí và hóa chất.

Khối ngoại bán ròng trên HoSE, giá trị bán ròng được ghi nhận khoảng 848 tỷ đồng, chủ yếu ở các mã BSR (123 tỷ đồng), HDB (85 tỷ đồng), VCB (81 tỷ đồng). Trên HNX, giá trị mua ròng được ghi nhận khoảng 315 tỷ đồng.

Diễn biến thị trường





FACTSET DỮ LIỆU THỊ TRƯỜNG NGÀY HÔM TRƯỚC

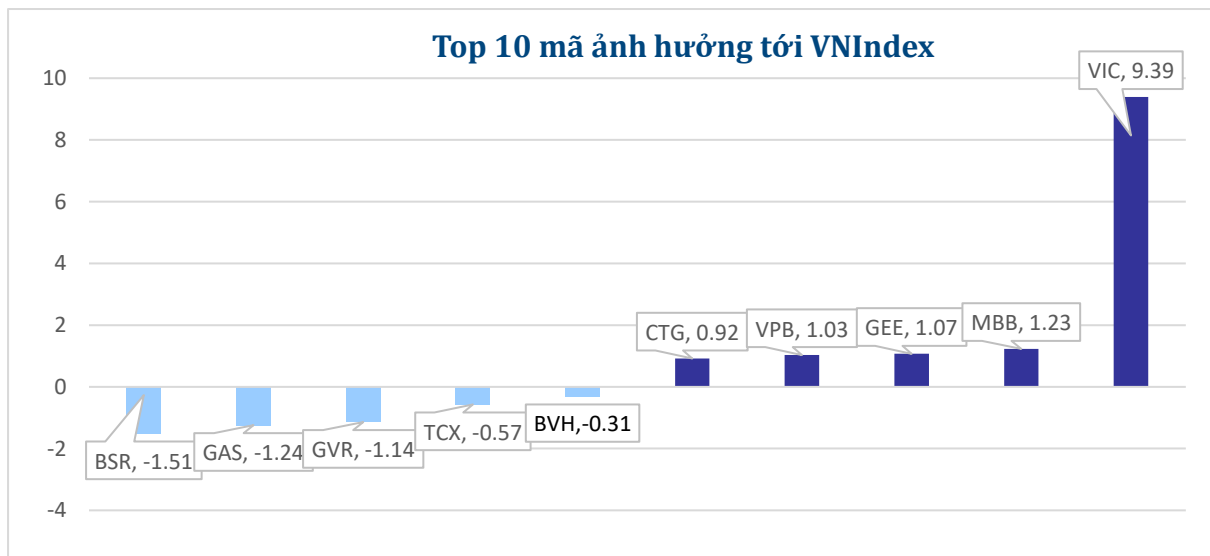
BIẾN ĐỘNG NGÀY

Chỉ số	Điểm số	Biến động	Điểm	Khối lượng GD	Giá trị GD	Số mã tăng	64	Số mã giảm
Vnindex	1,674.49	0.72%	11.95	929.7	24,370.1	179	56	144
Vn30 - Index	1,829.59	0.98%	17.67	381.4	11,754.1	20	2	8
Hnx30 - Index	543.43	-0.03%	-0.14	84.3	1,840.5	15	6	9
VNXAllshare	2,759.85	1.02%	27.81	996.6	25,062.7	205	103	171
HNX - Index	250.98	0.16%	0.39	111.1	2,126.8	75	69	70
Upcom - Index	126.42	1.29%	1.61	31.7	614.9	148	63	108

THANH KHOẢN NGÀY

Sàn	Giá trị giao dịch (tỷ đồng)	Thay đổi so với phiên trước	Khối lượng giao dịch (triệu CP)	Thay đổi so với phiên trước
HOSE	24,370.13	13.40%	929.69	12.73%
HNX	2,126.79	43.68%	111.07	46.03%

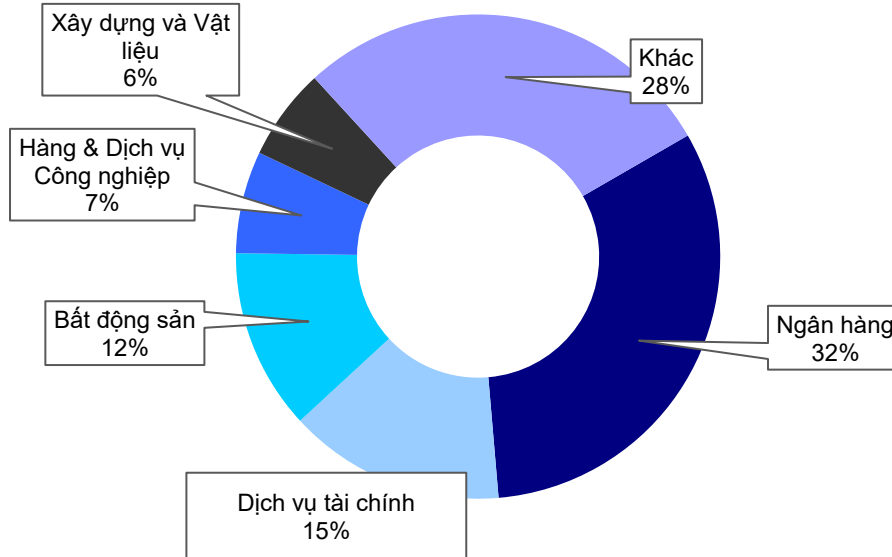
CỔ PHIẾU NỔI BẬT TRONG NGÀY



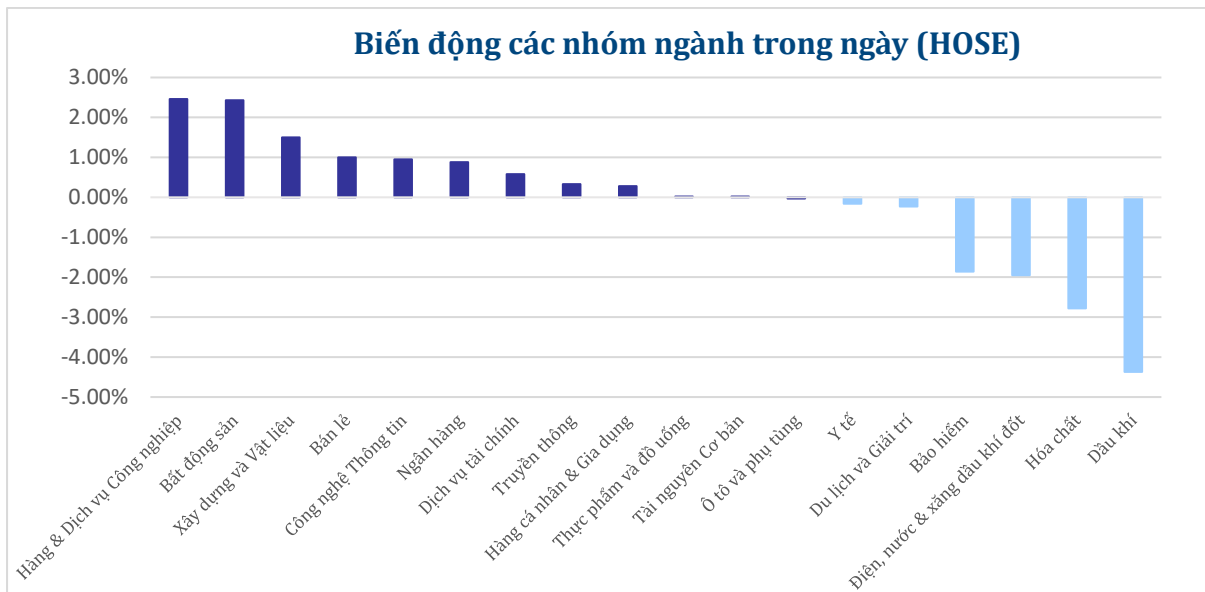
Top KLGĐ (triệu cổ phiếu)	Top GTGD (tỷ đồng)	Đột biến khối lượng	Top tăng điểm với thanh khoản cao (>10 tỷ)	Top giảm điểm với thanh khoản cao (>10 tỷ)
SHB	SHB	PJT	FTS	GVR
EIB	EIB	NHT	PET	PVD
SSI	SSI	FUCTVGF3	BSI	HHP
VIX	STB	DXV	SMC	DPM
VPB	VPB	LEC	TCH	GAS

DIỄN BIẾN NGÀNH

Thanh khoản ngành trong ngày (HOSE)



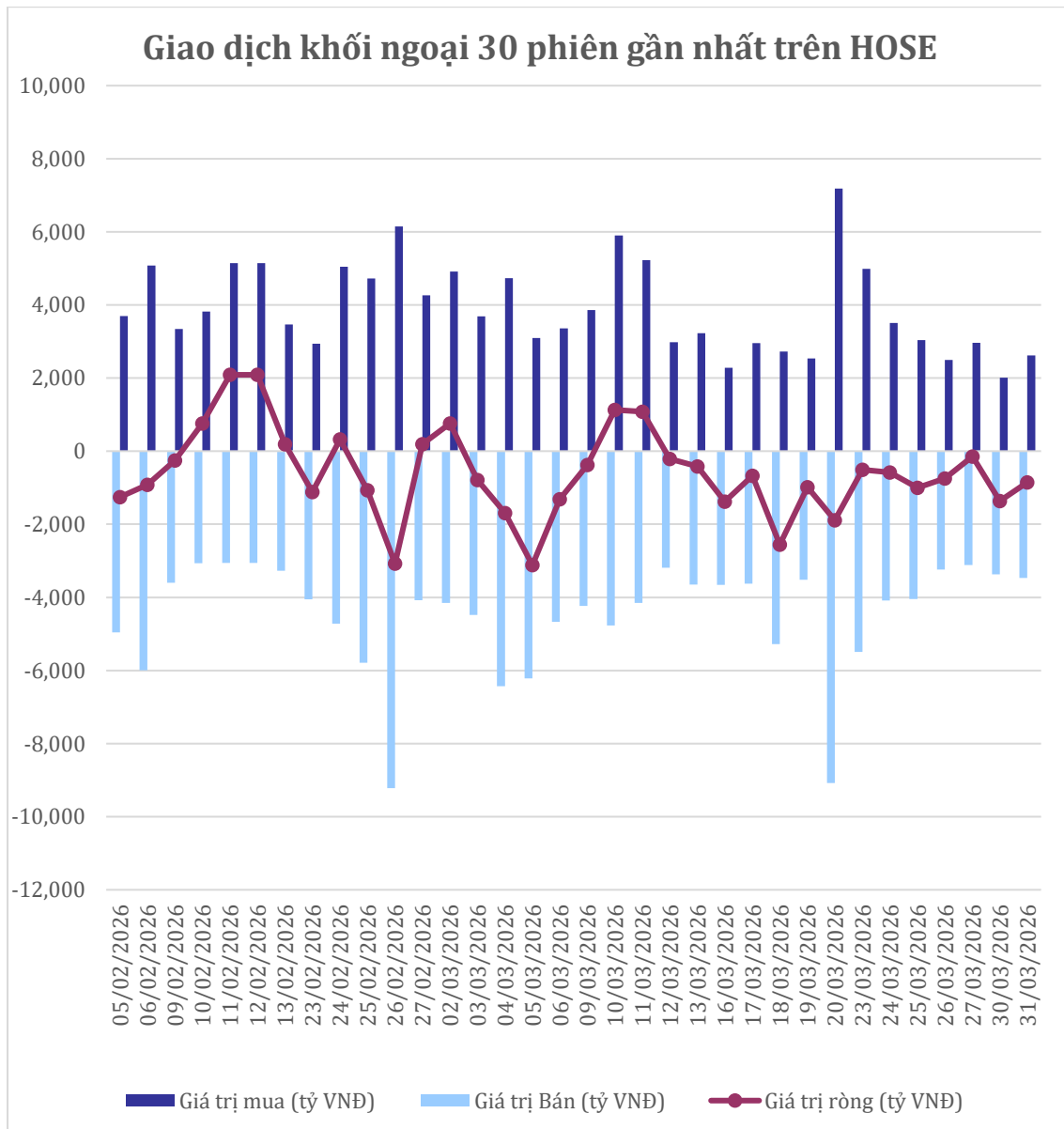
Biến động các nhóm ngành trong ngày (HOSE)





GIAO DỊCH KHỐI NGOẠI TRÊN HOSE

Top CP mua ròng	Giá trị mua ròng (tỷ đồng)	Top CP bán ròng	Giá trị bán ròng (tỷ đồng)
VIC	73.44	FUEVFNVD	-530.74
FPT	63.75	HDB	-85.84
TCH	61.78	VCB	-81.54
MWG	45.69	ACB	-65.91
CTG	40.50	BID	-44.72





XẾP HẠNG CỔ PHIẾU

Chỉ số tham chiếu: **VN - Index.**

Kỳ hạn đầu tư: **6 đến 18 tháng**

Khuyến nghị	Định nghĩa
Mua	Tỷ suất lợi nhuận kỳ vọng $\geq 15\%$ Hoặc công ty/ngành có triển vọng tích cực
Tích lũy	Tỷ suất lợi nhuận kỳ vọng từ 5% đến 15% Hoặc công ty/ngành có triển vọng tích cực
Trung lập	Tỷ suất lợi nhuận kỳ vọng từ -5% đến 5% Hoặc công ty/ngành có triển vọng trung lập
Giảm tỷ trọng	Tỷ suất lợi nhuận kỳ vọng từ -15% to -5% Hoặc công ty/ngành có triển vọng kém tích cực
Bán	Tỷ suất lợi nhuận kỳ vọng nhỏ hơn -15% Hoặc công ty/ngành có triển vọng kém tích cực

XẾP HẠNG NGÀNH

Chỉ số tham chiếu: **VN - Index**

Kỳ hạn đầu tư: **6 đến 18 tháng**

Xếp loại	Định nghĩa
Vượt trội	Tỷ suất lợi nhuận trung bình ngành so với VN-Index lớn hơn 5% Hoặc triển vọng ngành tích cực
Trung lập	Tỷ suất lợi nhuận trung bình ngành so với VN-Index từ -5% đến 5% Hoặc triển vọng ngành trung lập
Kém hiệu quả	Tỷ suất lợi nhuận trung bình ngành so với VN-Index nhỏ hơn -5% Hoặc triển vọng ngành kém tích cực

KHUYẾN CÁO

Các nhận định trong báo cáo này phản ánh quan điểm riêng của chuyên viên phân tích chịu trách nhiệm chuẩn bị báo cáo này về mã chứng khoán hoặc tổ chức phát hành. Nhà đầu tư nên xem báo cáo này như một nguồn tham khảo và không nên xem báo cáo này là nội dung tư vấn đầu tư chứng khoán khi đưa ra quyết định đầu tư và Nhà đầu tư phải chịu toàn bộ trách nhiệm đối với quyết định đầu tư của chính mình. Công ty cổ phần chứng khoán Guotai Junan Việt Nam không chịu trách nhiệm đối với toàn bộ hay bất kỳ thiệt hại nào, hay sự kiện bị coi là thiệt hại nào là hệ quả phát sinh từ hoặc liên quan tới việc sử dụng toàn bộ hoặc từng phần thông tin hay ý kiến nào được đề cập trong bản báo cáo này.

Chuyên viên phân tích chịu trách nhiệm chuẩn bị báo cáo này nhận được thù lao dựa trên các yếu tố khác nhau, bao gồm chất lượng và độ chính xác của nghiên cứu, phản hồi của khách hàng, yếu tố cạnh tranh và doanh thu của công ty. Công ty cổ phần chứng khoán Guotai Junan Việt Nam và cán bộ, Tổng giám đốc, nhân viên có thể có một mối liên hệ đến bất kỳ chứng khoán nào được đề cập trong báo cáo này (hoặc trong bất kỳ kỳ khoản đầu tư nào có liên quan).

Chuyên viên phân tích chịu trách nhiệm chuẩn bị báo cáo này nỗ lực để chuẩn bị báo cáo trên cơ sở thông tin được cho là đáng tin cậy tại thời điểm công bố. Công ty cổ phần chứng khoán Guotai Junan Việt Nam không tuyên bố hay cam đoan, bảo đảm về tính đầy đủ và chính xác của thông tin đó. Các quan điểm và ước tính trong báo cáo này chỉ thể hiện quan điểm của chuyên viên phân tích chịu trách nhiệm chuẩn bị báo cáo tại thời điểm công bố và không được hiểu là quan điểm của Công ty cổ phần chứng khoán Guotai Junan Việt Nam và có thể thay đổi mà không cần báo trước.

Báo cáo này được chuẩn bị cho mục đích duy nhất là cung cấp thông tin cho các Nhà đầu tư bao gồm nhà đầu tư tổ chức và nhà đầu tư cá nhân của Guotai Junan Việt Nam tại Việt Nam và ở nước ngoài theo luật pháp và quy định có liên quan rõ ràng tại quốc gia nơi báo cáo này được phân phối và không nhằm đưa ra bất kỳ đề nghị hay hướng dẫn mua, bán hay nắm giữ chứng khoán cụ thể nào ở bất kỳ quốc gia nào. Các quan điểm và khuyến cáo được trình bày trong bản báo cáo này không tính đến sự khác biệt về mục tiêu, nhu cầu, chiến lược và hoàn cảnh cụ thể của từng Nhà đầu tư. Nhà đầu tư hiểu rằng có thể có các xung đột lợi ích ảnh hưởng đến tính khách quan của bản báo cáo này.

Nội dung của báo cáo này, bao gồm nhưng không giới hạn nội dung khuyến cáo không phải là căn cứ để Nhà đầu tư hay một bên thứ ba yêu cầu Công ty cổ phần chứng khoán Guotai Junan Việt Nam và/hoặc chuyên viên chịu trách nhiệm chuẩn bị báo cáo này thực hiện bất kỳ nghĩa vụ nào với Nhà đầu tư hay một bên thứ ba liên quan đến quyết định đầu tư của Nhà đầu tư và/hoặc nội dung của báo cáo này.

Bản báo cáo này không được sao chép, xuất bản hoặc phân phối lại bởi bất kỳ đối tượng nào cho bất kỳ mục đích nào mà không có sự cho phép bằng văn bản của đại diện có thẩm quyền của Công ty cổ phần chứng khoán Guotai Junan Việt Nam. Vui lòng dẫn nguồn khi trích dẫn.



GUOTAI JUNAN VIETNAM RESEARCH DEPARTMENT

Vũ Quỳnh Như
Research Analyst
nhuvq@gtjas.com.vn
(024) 35.730.073- ext:702

Ngô Diệu Linh
Research Analyst
linhnd@gtjas.com.vn
(024) 35.730.073- ext:705

Trịnh Khánh Linh
Research Analyst
linhtk@gtjas.com.vn
(024) 35.730.073 – ext:707

Nguyễn Ngọc Hiệp
Research Analyst
hiepnn@gtjas.com.vn
(024) 35.730.073 – ext:708

Nguyễn Kỳ Minh
Chief Economist
minhnk@gtjas.com.vn
(024) 35.730.073- ext:706

Trần Thị Hồng Nhung
Deputy Director
nhungth@gtjas.com.vn
(024) 35.730.073- ext:703

GUOTAI JUNAN VIETNAM HOUSETEAM



CHỨNG KHOÁN GUOTAI JUNAN (VIỆT NAM)
GUOTAI JUNAN SECURITIES (VIETNAM)

LIÊN HỆ	TRỤ SỞ CHÍNH HÀ NỘI	CHI NHÁNH TP. HCM
Điện thoại tư vấn: (024) 35.730.073	P9-10, Tầng 1, Charmvit Tower	Tầng 3, Số 2 BIS, Công Trường Quốc Tế, P. 6, Q. 3, Tp.HCM
Điện thoại đặt lệnh: (024) 35.779.999	Điện thoại: (024) 35.730.073	Điện thoại: (028) 38.239.966
Email: info@gtjas.com.vn Website: www.gtjai.com.vn	Fax: (024) 35.730.088	Fax: (028) 38.239.696