



宏观新闻

- ❖ 中东局势仍未明显改善，该地区的交战和谈判信息相互矛盾。第一项动态是，据称唐纳德·特朗普总统与以色列总理内塔尼亚胡进行了沟通，要求该国停止对黎巴嫩的进攻，以维护停火协议并重启谈判。以色列方面已作出回应，提议与黎巴嫩直接对话。另一方面，有消息称伊朗代表团已抵达伊斯兰堡，为原定于周五举行的谈判做准备，尽管随后伊朗媒体否认了这一消息。最后，伊朗方面表示，在停火期间，伊朗预计每天最多允许 15 艘油轮通过霍尔木兹海峡。
- ❖ 在越南，政治局刚刚发布了关于第十六届国会任期立法方向的第 17 号结论。据此，该任期的立法工作需着力构建框架，以成功落实 2026-2031 年阶段经济社会发展任务。为实现这一目标，政治局预计将研究总结并修改 2013 年《宪法》。此外，政治局还明确了国家管理工作的方向，即从“事前检查、绝对安全”的思路转向“主动接受可控风险”的思路。
- ❖ 昨日，行长范德印与 46 家股份制商业银行代表举行了首次且极为重要的会议。据此，各银行承诺将降低存贷款利率，并主动与越南国家银行协调，以确保有效管理并稳定信贷增长、汇率、利率等目标。

企业新闻

- ❖ ACB: ACB 股东大会: 第一季度税前利润达 5.4 万亿越南盾，银保业务增长 33%，设定信贷增长目标为 16%
- ❖ MBS: 客户存款超过 6 万亿越南盾，一个季度后交易资金流增长近 30%
- ❖ MIG: 保险股东大会: 利润目标增长近 35%，现金分红 10%，寻找战略投资者

世界

指数	报	% 波动
CBOE Volatility Index	27.19	-0.37%
ESTX 50 PR.EUR	5,716.61	-0.56%
SET Index	1,409.35	-1.43%
PSEi INDEX	6,306.90	0.53%
FTSE Malaysia KLCI	1,698.85	-0.71%
FTSE Singapore Index	4,842.27	-0.27%
S&P BSE SENSEX	74,563.92	-1.93%
KOSPI Composite Index	5,487.24	-1.72%
Osaka - Osaka Delayed Price	53,819.61	-1.16%
SSE Composite Index	4,095.45	-0.82%
HANG SENG INDEX	25,465.60	-0.98%
FTSE Index - FTSE Index Delayed Price	10,261.20	-0.43%
Paris - Paris Delayed Price	7,911.53	-0.91%
DAX PERFORMANCE-INDEX	23,447.29	-0.60%
S&P 500	6,632.19	-0.61%
NASDAQ Composite	22,105.36	-0.93%
Dow Jones Industrial Average	46,558.47	-0.26%
货物	报	% 波动
世界黄金	5,052.50	-1.24%
布伦特原油价格	100.46	9.22%
WTI 石油价格	95.53	3.71%



2026 年 4 月 9 日市场摘要

2026 年 4 月 9 日收盘后, 越南指数大幅下跌 1.13%, 报 1736.68 点; 河内指数下跌 0.92%, 报 250.98 点。胡志明市场的成交量超过 10.63 亿股, 河内市场的成交量超过 8300 万股, 较上个交易日分别下跌 15.34% 和 22.91%。

从市场活跃度上看, NVL、HPG 和 LPB 是最积极影响到越南指数的股票。另一方面, VIC、VPL、VCB 是最消极影响到越南指数的股票。

个股及板块涨跌相反。其中, 个人商品及家具板块和汽车及其零部件板块领涨。与此同时, 保险板块和旅游娱乐板块领跌。

外资在胡志明市场处于净卖出状态, 净卖出额约为 2.494 万亿越盾。卖盘主要集中于 VHM (1030 亿越南盾)、BID (880 亿越南盾)、VCB (600 亿越南盾)。在河内证券交易所上, 净销售额约为 220 亿越南盾。

指数走势





2026 年 4 月 9 日市场数据

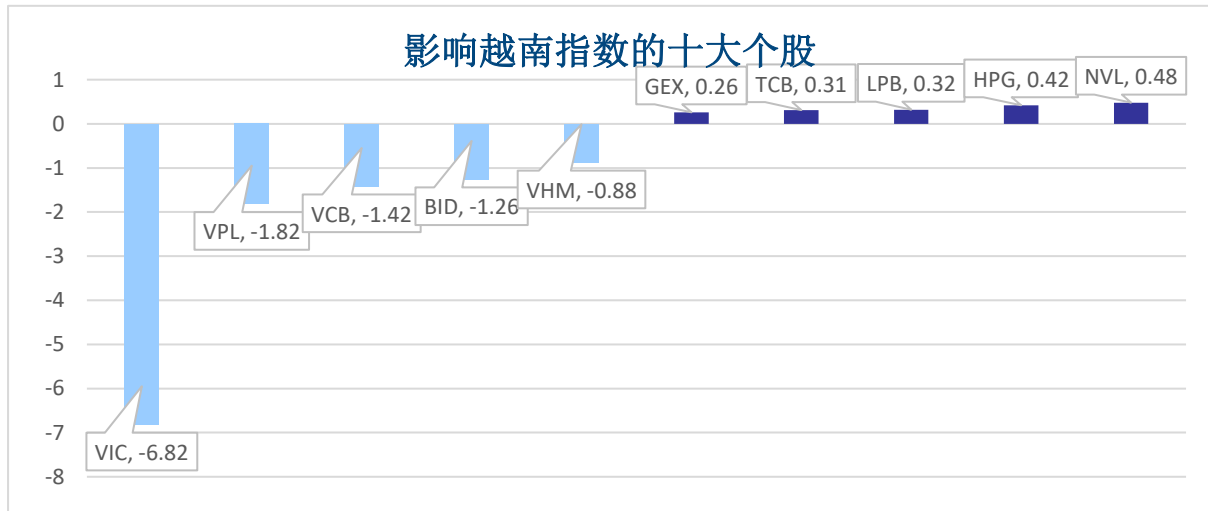
当日波动

指数	收盘	涨跌幅	波动	成交量 (亿股)	成交额 (亿盾)	上涨股数	保持昨收价	下跌股数
越南指数	1,736.68	-1.13%	-19.87	10.6388	289,020	124	55	191
VN30 指数	1,915.01	-0.83%	-16.00	3.9980	152,842	7	1	22
中盘股指数	546.17	-0.75%	-4.14	0.6680	13,703	11	1	18
小盘股指数	2,872.68	-0.62%	-18.03	10.7229	258,054	155	90	231
河内指数	250.98	-0.92%	-2.34	0.8312	15,250	60	59	88
Upcom 指数	127.5	-0.16%	-0.20	0.2484	3,610	117	81	116

当日流动性

交易所	成交额 (亿盾)	涨跌幅	成交量 (百万股)	涨跌幅
胡志明 HOSE	289,020	-17.24%	1063.88	-15.34%
河内 HNX	1,525	-22.99%	83.12	-22.91%

值得关注的股票

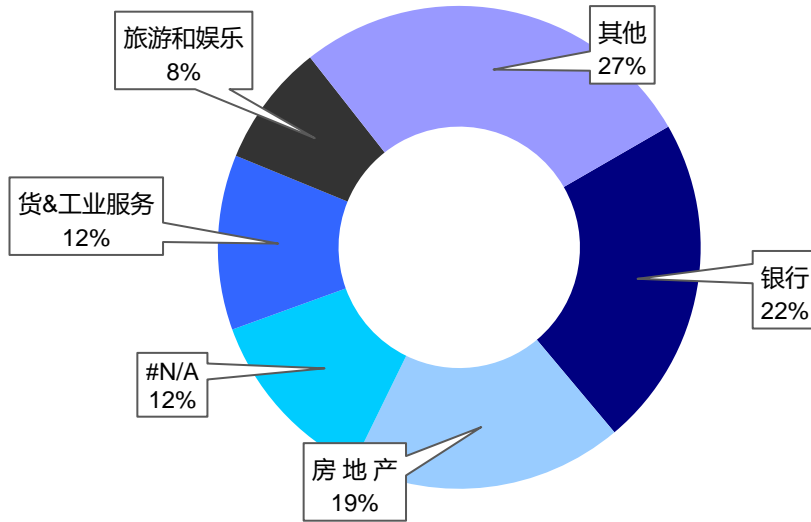


成交量排名 (万股)	成交额排名 (亿盾)	成交量突破 (与近 10 个交易日相比)	放量上涨排名 (>100 亿)	放量下跌 (>100 亿)
SHB 102.01	SHB 1,555.33	TDM 4422%	QCG 6.7%	DGC -4.7%
NVL 81.82	HPG 1,467.11	VNS 2215%	NVL 6.0%	BVH -4.4%
VIX 58.72	NVL 1,365.56	BWE 1648%	EVG 7.0%	VCI -3.5%
HPG 52.12	VIX 1,063.45	DTT 1250%	HHV 5.3%	DCL -3.4%
DXG 39.89	SSI 851.73	VFG 847%	IJC 4.9%	FTS -3.2%

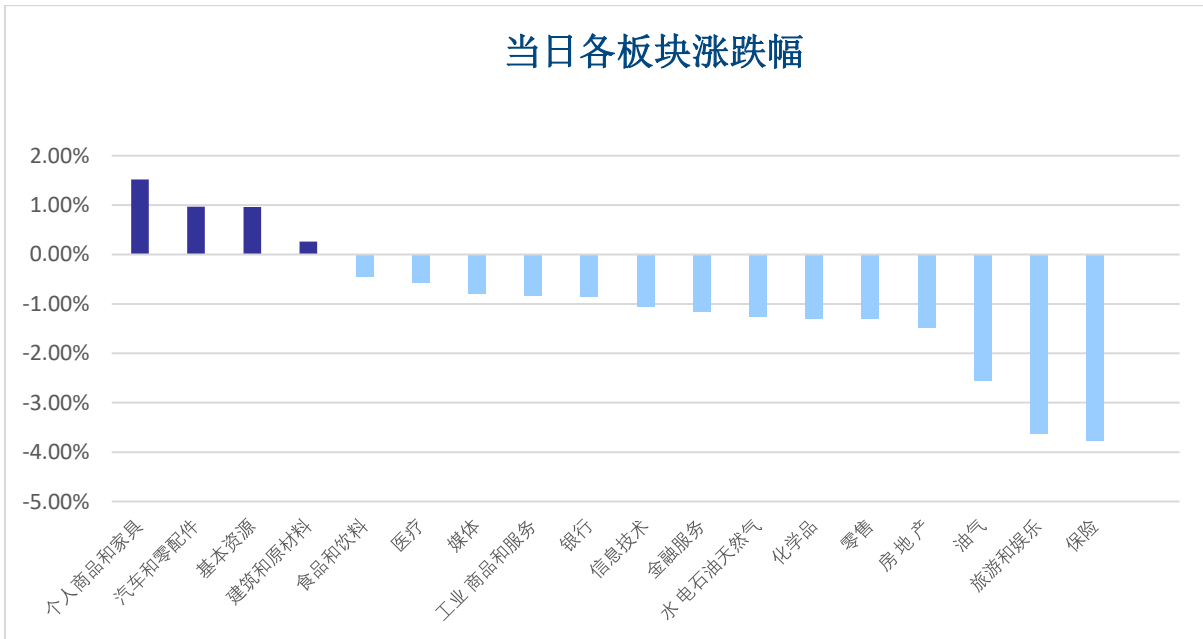


板块（在胡志明市场）

当日各板块流动性



当日各板块涨跌幅

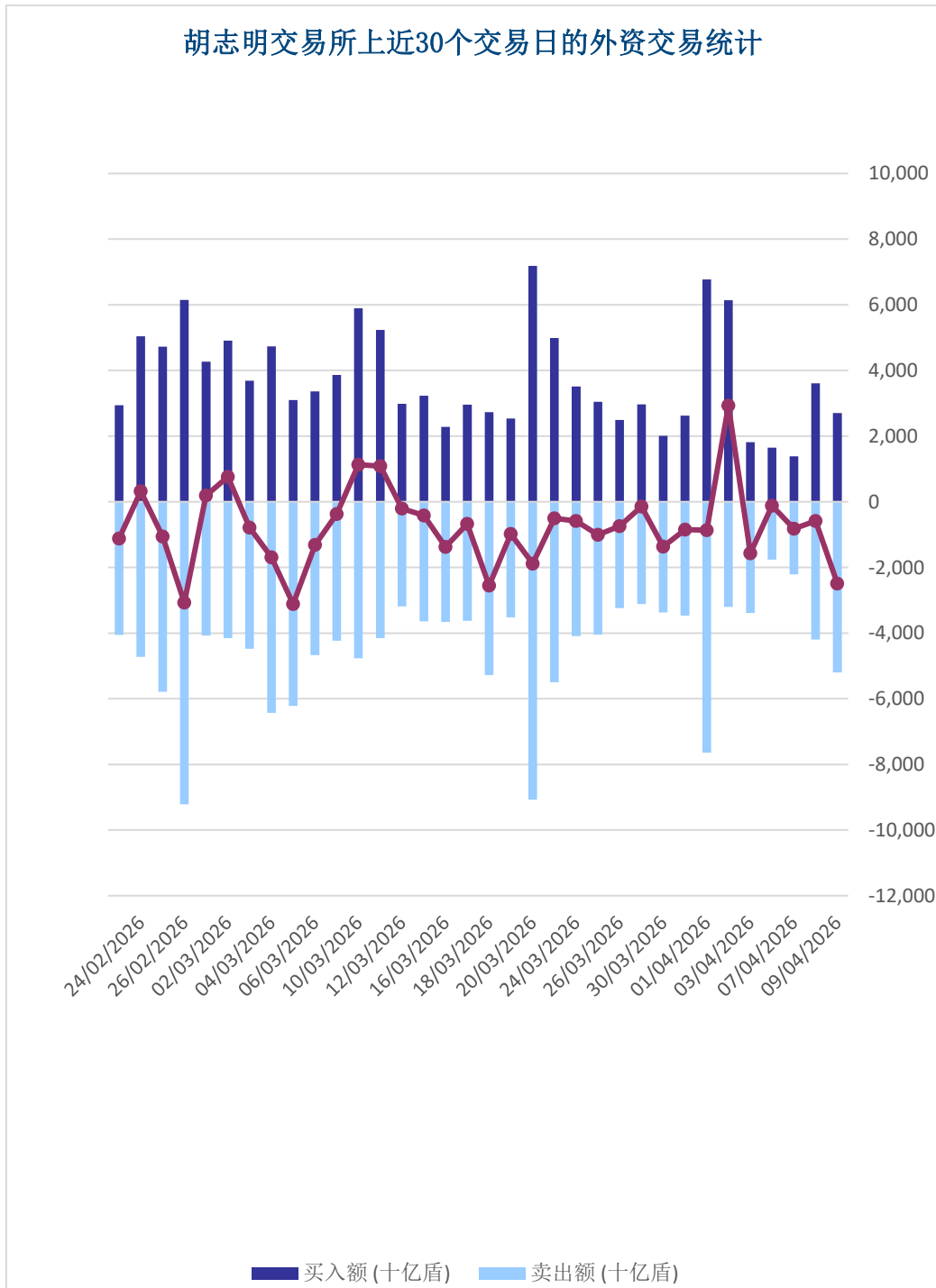




外资交易

净买入最多的股票	净买入额 (亿盾)	净卖出最多的股票	净卖出额 (亿盾)
HPG	482.1	VHM	-103.2
VIX	67.9	BID	-88.0
TCB	67.8	VCB	-60.3
NVL	61.8	SSI	-49.7
DXG	58.4	STB	-40.7

胡志明交易所上近30个交易日的外资交易统计





股票排名

参考指数: VN - Index.

投资期: 6 至 18 个月

建议	具体
买入	预期收益率相当或大于 15% 或公司/行业前景乐观
加仓	预期收益率 5% 至 15% 或公司/行业前景乐观
中立	预期收益率 -5% 至 5% 或公司/行业前景中等
减持	预期收益率-15% 至 -5% 或公司/行业前景不乐观
卖出	预期收益率小于 -15% 或公司/行业前景不乐观

行业排名

参考指数: VN - Index

投资期: 6 至 18 个月

评级	具体
跑赢大市	与越南指数相比.平均行业利润率大于 5% 或行业前景乐观
中立	与越南指数相比.平均行业利润率大于 5% 或行业前景乐观
跑输大市	与越南指数相比.平均行业利润率小于-5% 或行业前景不可观

免责声明

本报告的评估是负责编制本报告的分析师对证券代码或者发行机构的个人观点。本报告仅供参考，投资者不应将其视为证券投资咨询内容以做出投资决定，投资者要对自己的投资决定承担全部责任。国泰君安证券（越南）股份公司对因使用本报告的全部或部分信息或本报告所提到的意见而导致的任何损失或被视为受损失的事件不承担任何责任。

负责编制本报告的分析师根据研究的质量和准确性、客户的评价、公司的竞争力和收入等不同因素收到报酬。国泰君安证券（越南）股份公司的总经理、专员、员工可以与本报告所涉及到的任何证券或相关的任何投资款项具有关系。

负责编制本报告的分析师努力根据发布时被视为可靠的信息资源进行编制本报告。国泰君安证券（越南）股份公司不宣称、承诺、确保其的完整性和准确性。本报告中的观点及预测只反映负责分析师在报告发布时的观点，不能视为国泰君安证券（越南）股份公司的观点。另外，本报告可调整而未经提前通知。

本报告的唯一目的是根据其在所在地发布的国家的有关法律和规定向在越南境内外的国泰君安证券（越南）的机构投资者及个人投资者提供信息。其用途不包括为任何国家的任何证券提出买入、卖出或保持的任何推荐。本报告中的观点和推荐不考虑到各投资者的具体目标、需求、战略与背景的不同。投资者应晓得可能将出现利益冲突，影响本报告的客观性。

本报告的内容包括但不限于推荐内容，其不是投资者或任何第三方要求国泰君安证券（越南）股份公司和/或负责编制本报告的分析师为投资者或任何第三方履行关于其投资决定的任何义务的依据。

未经国泰君安证券（越南）股份公司的授权代表的书面同意，任何对象不得以任何用途进行复制、出版或发布本报告。引用时须要注明来源。



GTJA 证券（越南）– 研究部

武琼如

Research Analyst

nhuvq@gtjas.com.vn

(024) 35.730.073- ext:702

吴妙玲

Research Analyst

linhd@gtjas.com.vn

(024) 35.730.073- ext:705

郑庆玲

Research Analyst

linhtk@gtjas.com.vn

(024) 35.730.073- ext:707

阮岐明

Chief Economist

minhmk@gtjas.com.vn

(024) 35.730.073- ext:706

陈氏红绒

Deputy Director

nhungth@gtjas.com.vn

(024) 35.730.073- ext:703

GTJA 证券（越南）– 客服部

陈玄庄

Customer Service Specialist

and translator

trangth@gtjas.com.vn

(024) 35.730.073 – ext:118

阮氏兰香

Customer Service Specialist

and translator

huongntl@gtjas.com.vn

(024) 35.730.073 – ext:113

阮秋庄

Customer Service Specialist

and translator

trangnt@gtjas.com.vn

(024) 35.730.073 –
ext:114

联系方式

河内总部

胡志明分公司

咨询电话:

(024) 35.730.073

挂单电话:

(024) 35.779.999

Email: info@gtjas.com.vn

Website: www.gtjai.com.vn

河内市纸桥区陈维兴路 117 号

Charm Vit 大厦一楼

电话:

(024) 35.730.073

传真: (024) 35.730.088

胡志明市第三郡国际工厂路第二号

BIS 三楼

电话:

(028) 38.239.966

传真:(028)38.239.696

