



CHIẾN LƯỢC THỊ TRƯỜNG TUẦN THEO QUAN ĐIỂM KỸ THUẬT

Dự báo tuần giao dịch sắp tới: Chúng tôi dự báo trong tuần giao dịch 13/4-17/4, VNINDEX sẽ dao động trong biên độ 1,705-1,770 trong bối cảnh dòng tiền vẫn đang chờ đợi các thông tin tích cực từ chính sách điều hành tiền tệ. Rủi ro từ chiến sự Trung Đông vẫn là yếu tố đang được quan sát thận trọng và chi phối tâm lý thị trường trong giai đoạn này.

THỊ TRƯỜNG QUỐC TẾ

Xung đột Trung Đông bước sang giai đoạn đàm phán khi Mỹ và Iran tổ chức đối thoại tại Islamabad dưới sự trung gian của Pakistan. Trước cuộc gặp, hai bên còn nhiều bất đồng, đặc biệt khi Iran yêu cầu Israel chấm dứt không kích Lebanon, nhưng Israel không chấp nhận và thậm chí gia tăng tấn công vào Beirut. Điều này khiến nhiều quốc gia trung lập lên án Israel và đẩy tiến trình đàm phán tới bờ thất bại. Cuộc đàm phán cuối cùng cũng được thống nhất diễn ra trong ngày thứ Bảy tại Islamabad, đi kèm với đó là tuyên bố ngừng bắn từ cả 2 phía. Tuy nhiên, sau 21 tiếng tranh luận gay gắt, không có thỏa thuận nào được đưa ra. Sau đó, Tổng thống Donald Trump tiếp tục gia tăng áp lực kinh tế nhằm vào Iran, làm căng thẳng leo thang trở lại.

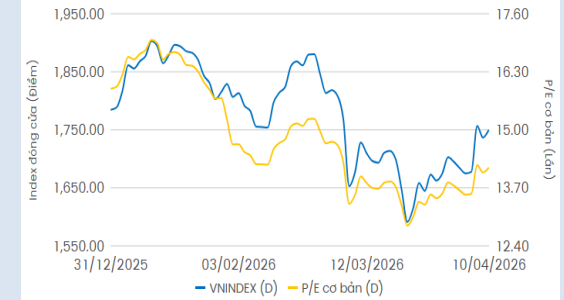
Giá dầu thực tế tăng mạnh lên 140-150 USD/thùng, kéo theo chi phí sản xuất toàn cầu gia tăng. Tại Mỹ, lạm phát tăng lên 3.3%, niềm tin tiêu dùng theo khảo sát của ĐH Michigan giảm sâu và kỳ vọng lạm phát tăng cao. Ngược lại, Trung Quốc duy trì đà phục hồi với CPI tăng 1.0% và giá sản xuất đầu vào tăng 0.5% (cao hơn so với dự báo là +0.4%), cho thấy nền kinh tế vẫn ổn định hơn trong bối cảnh biến động toàn cầu.

THỊ TRƯỜNG VIỆT NAM

Kinh tế Vietnam ghi nhận tín hiệu tích cực khi FTSE Russell xác nhận Việt Nam đáp ứng tiêu chí nâng hạng lên thị trường mới nổi vào 9/2026. Đội ngũ lãnh đạo mới được bầu ra với độ đồng thuận cao, thể hiện quyết tâm điều hành, với tân Thống đốc Ngân hàng Nhà nước Việt Nam đã ngay lập tức làm việc với 46 tổ chức tín dụng với kết quả tích cực là đạt cam kết giảm lãi suất 0.5-1.0% từ các đơn vị tham gia.

Dự kiến tuần này, Tổng Bí thư kiêm Chủ tịch nước Tô Lâm sẽ có chuyến thăm Trung Quốc và sẽ hội kiến với Chủ tịch Trung Quốc Tập Cận Bình. Với việc Trung Quốc và Việt Nam đang ngày càng xích lại gần trong nhiều hoạt động kinh tế, văn hóa, xã hội, chắc chắn chuyến thăm này sẽ tiếp tục củng cố và mang lại nhiều cơ hội hợp tác giữa hai quốc gia, giúp Việt Nam vững bước trên con đường phát triển.

VNINDEX



Điểm số	1,750.00
% tăng/ giảm điểm (WoW)	3.92%
Từ đầu năm (YTD)	-1.93%
Khối lượng khớp lệnh trung bình 1 phiên (triệu cp)	798.71
Giá trị khớp lệnh trung bình 1 phiên (tỷ đồng)	20,776.44
P/E	14.05
P/B	2.07

Nguồn: FiinPro, GuotaiJunan (VN)

Index	Closing price	%1week
BTC	73,388	9.81%
DXY	98.65	-1.38%
DowJones	47916.57	3.04%
Nikkei 225	56924.11	7.15%
Gold/USD	4,749.75	1.56%
USD/JPY	159.27	-0.25%
Crude Oil	96.57	-13.42%
Brent Oil	6386	-1.80%

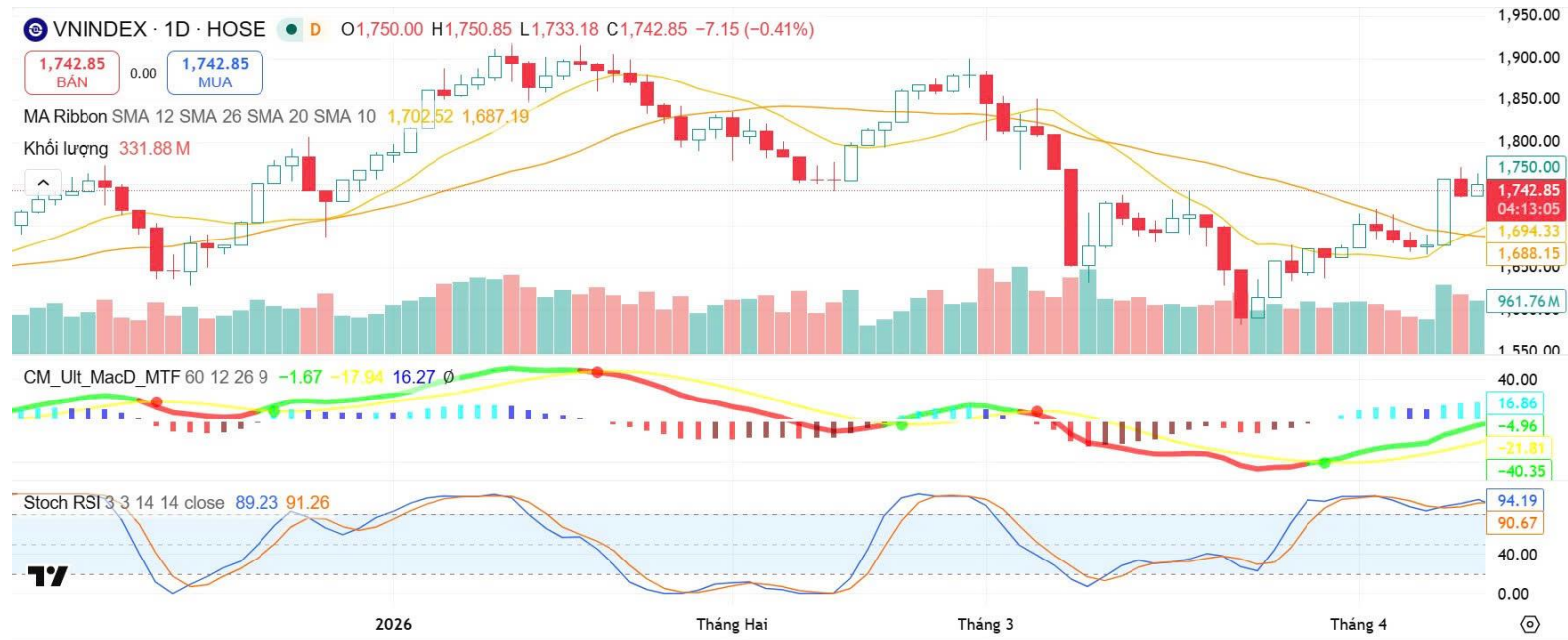
Nguồn: Tradingview.com, GuotaiJunan (VN)



NHẬN ĐỊNH CHIẾN LƯỢC

CHIẾN LƯỢC THỊ TRƯỜNG TUẦN THEO QUAN ĐIỂM KỸ THUẬT





Diễn biến tuần giao dịch vừa rồi: Trong tuần vừa qua, VNINDEX đã có tuần giao dịch tích cực với mức tăng 3.91% và vượt ngưỡng cản ngắn hạn.

Dự báo tuần giao dịch sắp tới: Chúng tôi dự báo trong tuần giao dịch 13/4-17/4, VNINDEX sẽ dao động trong biên độ 1,705-1,770 trong bối cảnh dòng tiền vẫn đang chờ đợi các thông tin tích cực từ chính sách điều hành tiền tệ. Rủi ro từ chiến sự Trung Đông vẫn là yếu tố đang được quan sát thận trọng và chi phối tâm lý thị trường trong giai đoạn này.



CẬP NHẬT DANH MỤC CỔ PHIẾU ĐÃ KHUYẾN NGHỊ THEO QUAN ĐIỂM KỸ THUẬT

STT	Mã	Ngày khuyến nghị	Giá mua	Giá mục tiêu	Giá cắt lỗ	Giá hiện tại	Return	Tình trạng
1	MZG	16/3/2026	12,700	14,500	11,000	13,000	2.36%	Nắm giữ
2	CEO	30/3/2026	16,500	18,000	15,500	17,500	6.06%	Nắm giữ
3	DTD	06/4/2026	17,000	18,500	16,000	17,000	0%	Nắm giữ



THỊ TRƯỜNG QUỐC TẾ

Tuần qua tâm điểm chiến sự tập trung vào diễn biến đình chiến và đàm phán hòa bình giữa Mỹ và Iran. Sau hơn 1 tháng giao tranh khốc liệt, các bên tham gia cũng xuất hiện mong muốn đàm phán tìm kiếm giải pháp chung. Dưới sự nỗ lực thuyết phục của Parkistan, cuộc đàm phán cuối cùng đã diễn ra giữa đại diện chính quyền Mỹ và đại diện chính quyền Iran ở thủ đô Islamabad của Parkistan.

Trước cuộc gặp, đã có nhiều tranh cãi đến từ 2 phía. Ban đầu phía Iran kiên quyết đưa ra đề xuất 10 điểm để đáp trả yêu cầu 15 điểm từ phía Mỹ, và đề xuất này được chính Tổng thống Trump cho rằng có thể dùng để làm cơ sở cho đàm phán. Tuy nhiên, một yêu cầu cơ bản từ phía Iran, được phía Parkistan xác nhận, là đồng minh Israel của Mỹ phải chấm dứt việc không kích và tấn công vào lãnh thổ Lebanon, lại không được Israel chấp nhận. Ngược lại, phía Israel gia tăng không kích vào thủ đô Beirut của Lebanon khiến hàng trăm dân thường thiệt mạng.

Diễn biến này đã khiến nhiều quốc gia trung lập phần nộ, tuyên bố lên án Israel hoặc chấm dứt hợp tác với quốc gia này. Một số nước đi đầu trong đó có Tây Ban Nha đã nối lại quan hệ ngoại giao với Iran, đồng thời mạnh mẽ phản đối Israel. Tòa Công lý Quốc tế theo đó cũng tái khẳng định kế hoạch xét xử Israel vì tội diệt chủng tại khu vực Gaza và Lebanon. Trong bối cảnh đó, việc Israel tiếp tục không kích Lebanon đã có thời điểm đẩy kế hoạch đàm phán giữa Mỹ và Iran đến bờ thất bại.

Điều may mắn là với nỗ lực từ phía Parkistan cũng như thiện chí từ phía các bên tham gia đặc biệt là Iran, cuộc đàm phán cuối cùng cũng được thống nhất diễn ra trong ngày thứ Bảy tại Islamabad, đi kèm với đó là tuyên bố ngừng bắn từ cả 2 phía. Tuy nhiên, sau 21 tiếng tranh luận gay gắt, phái đoàn hai nước đã rời Islamabad mà không có thỏa thuận nào được đưa ra.

Ngay sau đó, Tổng thống Trump tuyên bố nước này sẽ đóng cửa eo biển Hormuz với các tàu chở dầu đi từ cảng của Iran, trong một động thái leo thang và tìm cách gây áp lực tối đa lên nền kinh tế Iran cũng như các nước đồng minh.

Quyết định của Tổng thống Trump được đưa ra trong bối cảnh vĩ mô không thuận lợi lắm. Do tác động của xung đột Trung Đông, giá dầu gần đây đã tăng vọt, với giá mua bán thực tế của các nhà máy lọc dầu đạt khoảng 140-150 USD/barrel, là mức hết sức cao trong khi giá dầu giao dịch trên thị trường tương lai quan mức khoảng 90-110 USD/barrel. Giá dầu tăng cao kéo theo các chi phí nhiên liệu, và đầu vào sản xuất cho tất cả các ngành nghề cũng tăng.

Như vậy, lạm phát của Mỹ ghi nhận mức tăng 3.3% sau 1 tháng giao tranh, tăng khoảng 0.9% so với mức 2.4% của tháng trước. CPI lõi của nước này cũng tăng 0.2%, tương đương mức tăng tháng trước đó. Nhiều diễn biến phức tạp của kinh tế trong nước Mỹ dẫn tới khảo sát của



ĐH Michigan ghi nhận lòng tin tiêu dùng ở mức 47.6 điểm, giảm sâu so với mức 53.3 điểm tháng trước, trong khi kỳ vọng lạm phát cũng tăng lên 4.8% cho 1 năm tới, tăng so với mức 3.8% trong khảo sát tháng trước.

Ở chiều ngược lại, kinh tế Trung Quốc tiếp tục tăng trưởng vững chắc. Chỉ số CPI tháng trước của nước này ghi nhận mức tăng 1.0%, giảm nhẹ so với kỳ vọng 1.2% tuy nhiên vẫn củng cố xu hướng thoát khỏi giảm phát của Trung Quốc từ đầu năm nay. Bên cạnh đó, giá sản xuất đầu vào của Trung Quốc cũng tăng 0.5%, cao hơn so với dự báo là 0.4%.

THỊ TRƯỜNG VIỆT NAM

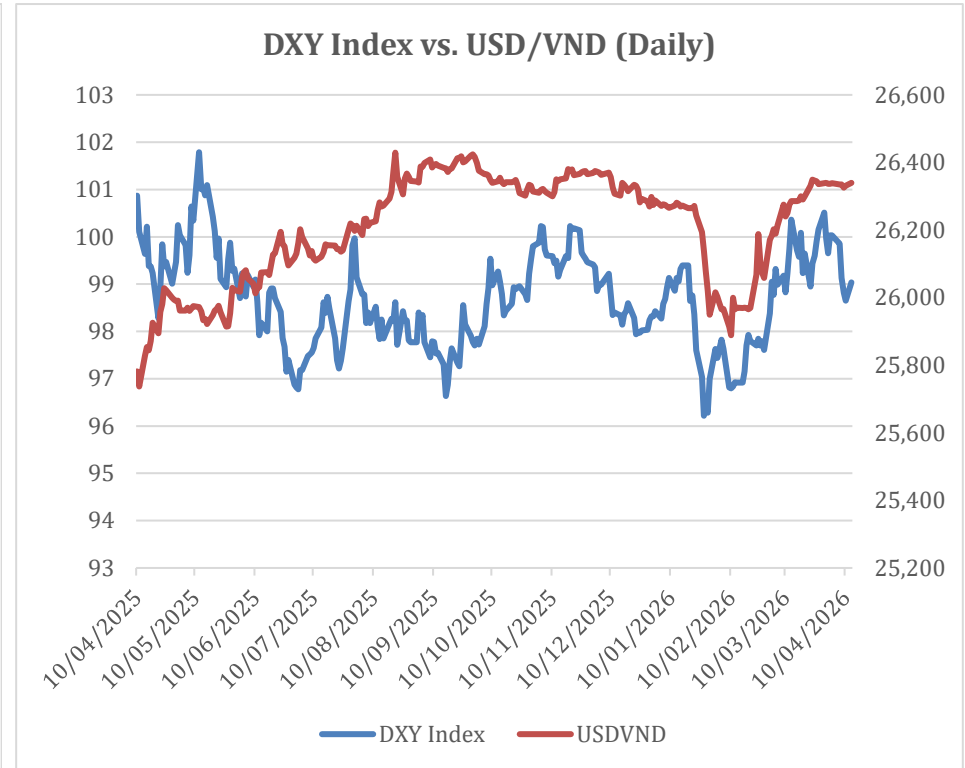
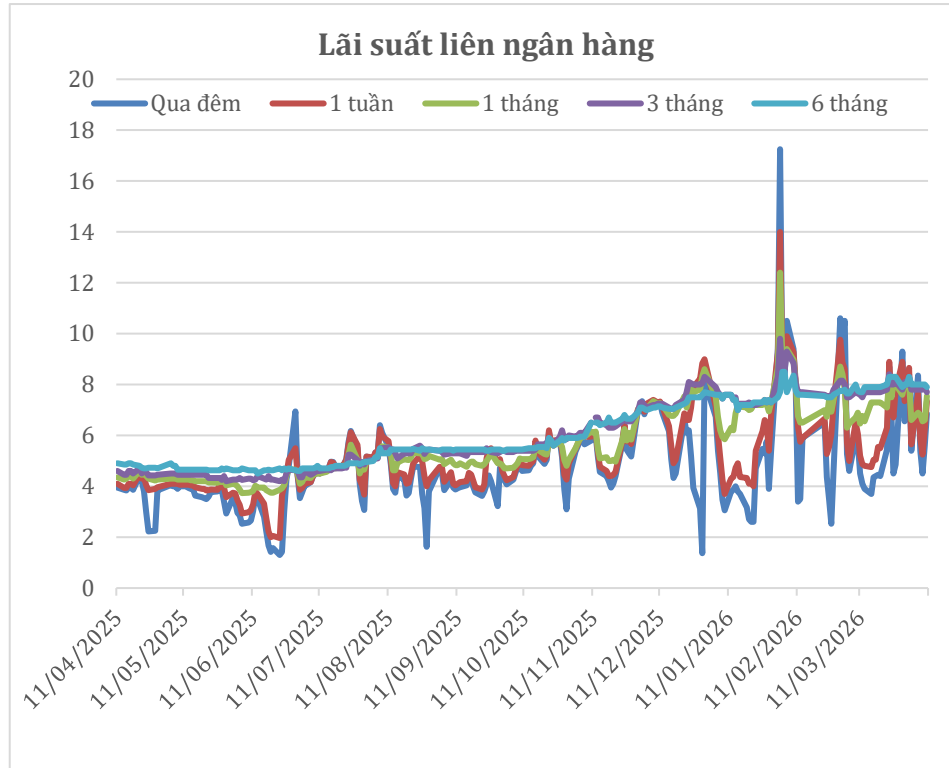
Kinh tế Việt Nam đón nhận nhiều tin vui, trong đó có việc FTSE khẳng định Việt Nam đã đáp ứng đầy đủ yêu cầu và sẵn sàng cho việc nâng hạng vào tháng 9/2026. Bên cạnh đó, đội ngũ lãnh đạo mới đã được bầu ra với sự đồng thuận cao, và ngay lập tức bắt tay vào việc điều hành nền kinh tế với quyết tâm và nỗ lực tối đa.

Trong bối cảnh đó, tân Thống đốc NHNN Việt Nam đã ngay lập tức có buổi gặp mặt 46 tổ chức tín dụng trên thị trường, với kết quả hết sức tích cực là cam kết cắt giảm lãi suất 0.5-1.0% từ các đơn vị tham gia. Lãi suất tăng cao vốn đã là 1 vấn đề nhức nhối của thị trường gần đây, gây áp lực lớn lên nền kinh tế cũng như các doanh nghiệp, người tiêu dùng trong nước.

Dự kiến tuần này, Tổng Bí thư kiêm Chủ tịch nước Tô Lâm sẽ có chuyến thăm Trung Quốc cùng phu nhân. Trong đó ông Tô Lâm sẽ hội kiến với Chủ tịch Trung Quốc Tập Cận Bình. Với việc Trung Quốc và Việt Nam đang ngày càng xích lại gần trong nhiều hoạt động kinh tế, văn hóa, xã hội, chắc chắn chuyến thăm này sẽ tiếp tục củng cố và mang lại nhiều cơ hội hợp tác giữa hai quốc gia, giúp Việt Nam vững bước trên con đường phát triển.

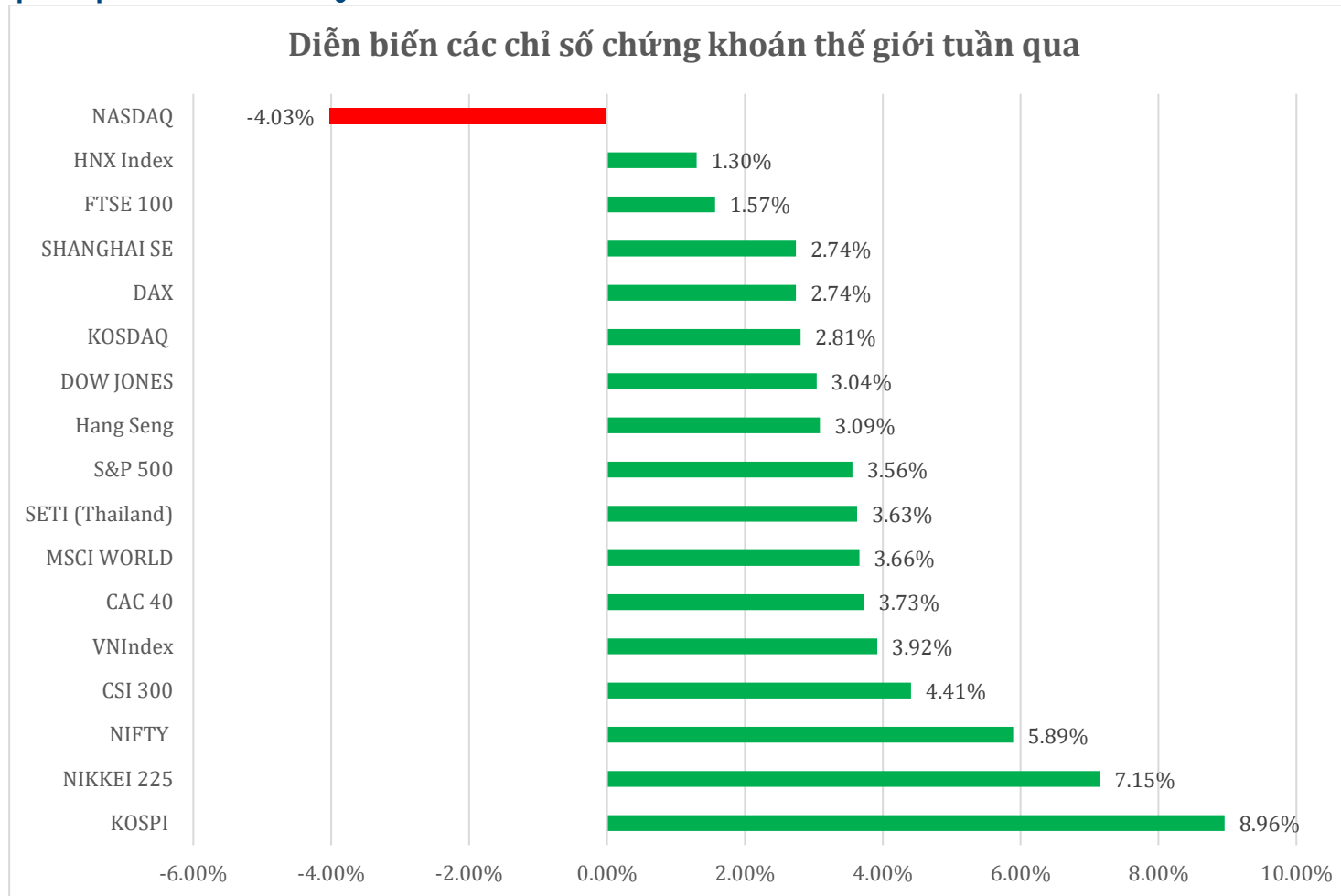


DỮ LIỆU THỊ TRƯỜNG TRONG NƯỚC





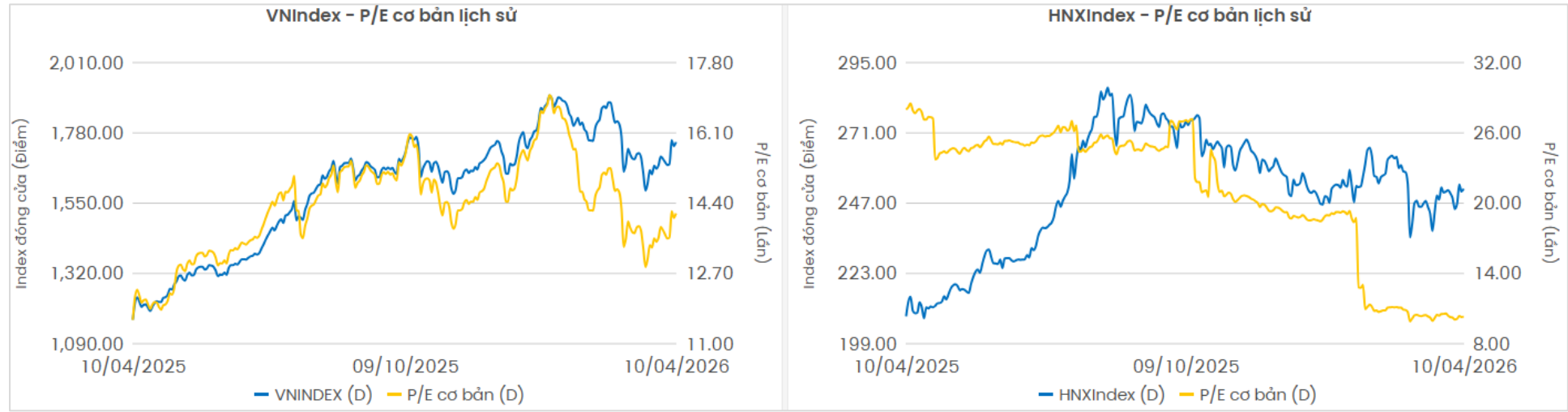
FACTSET DỮ LIỆU THỊ TRƯỜNG TUẦN QUA



Nguồn: Bloomberg, GTJAS VN tổng hợp

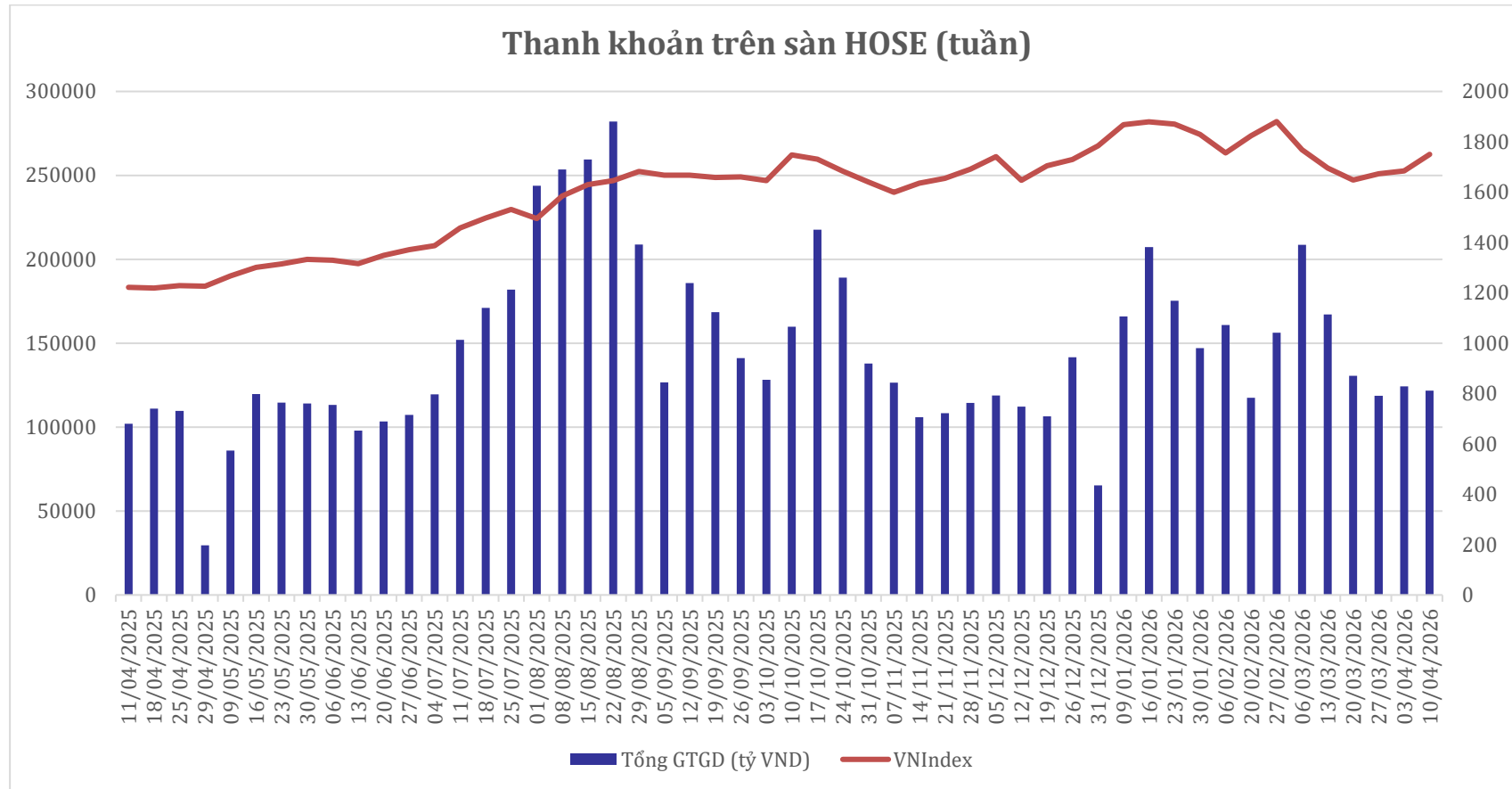


ĐỊNH GIÁ THỊ TRƯỜNG (P/E lịch sử 12 tháng gần nhất)



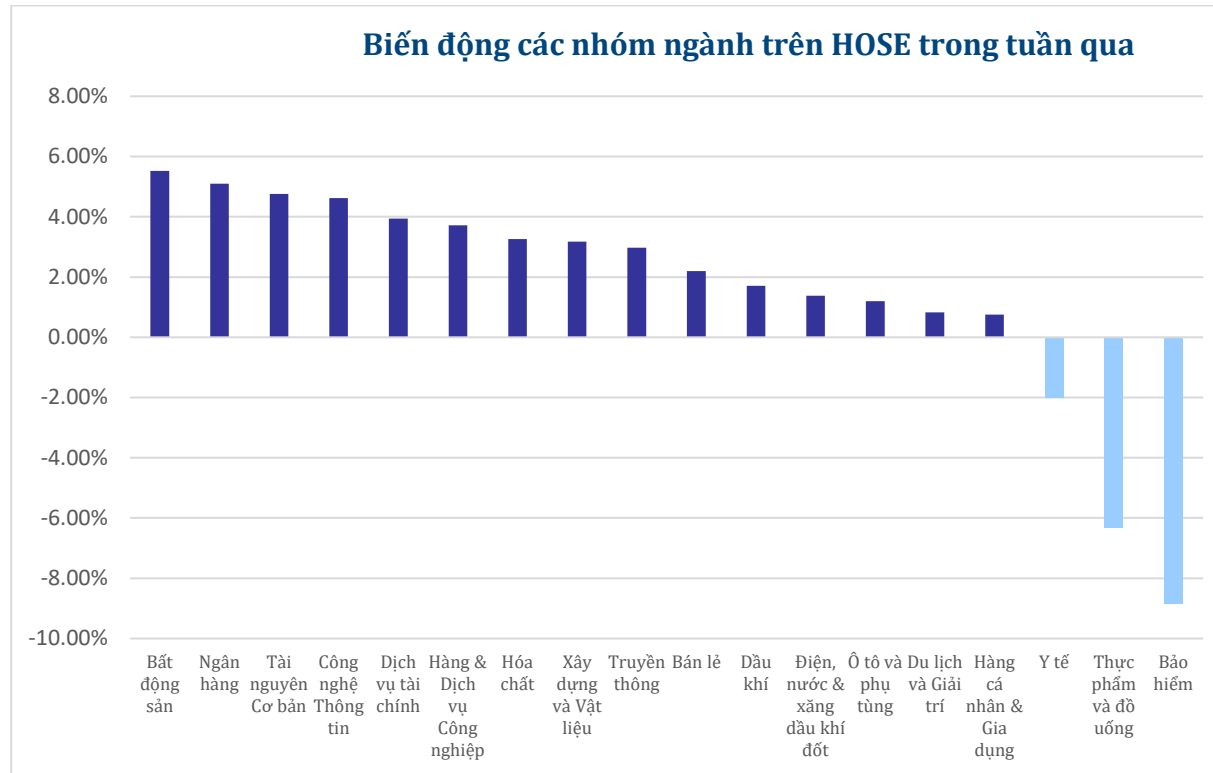


THANH KHOẢN TRÊN SÀN HOSE





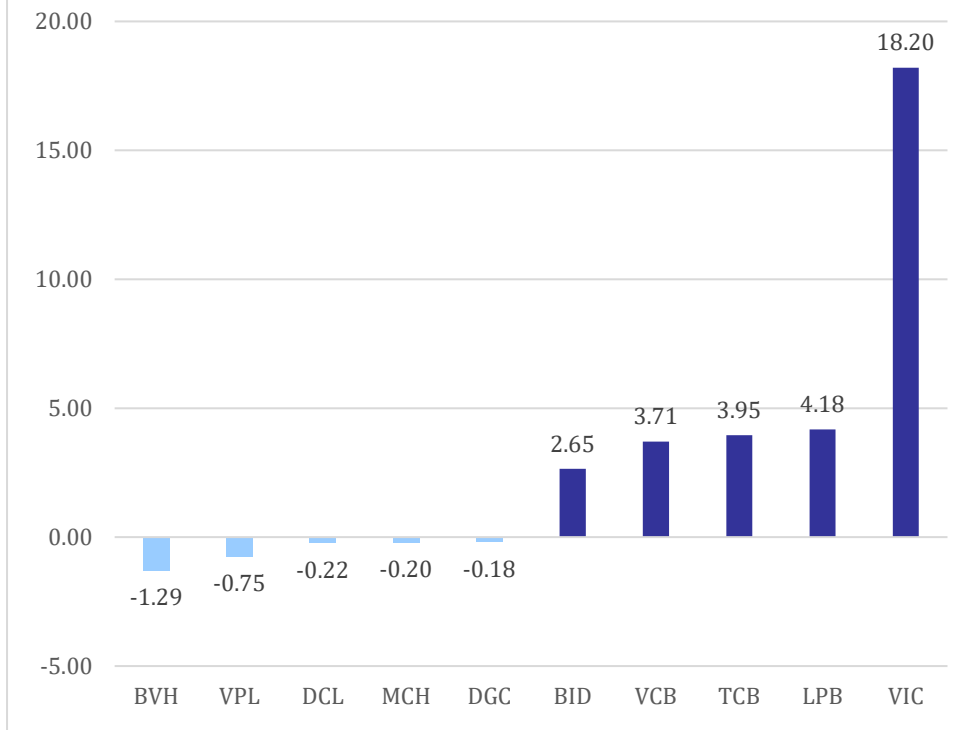
NHÓM NGÀNH TRÊN HOSE TRONG TUẦN



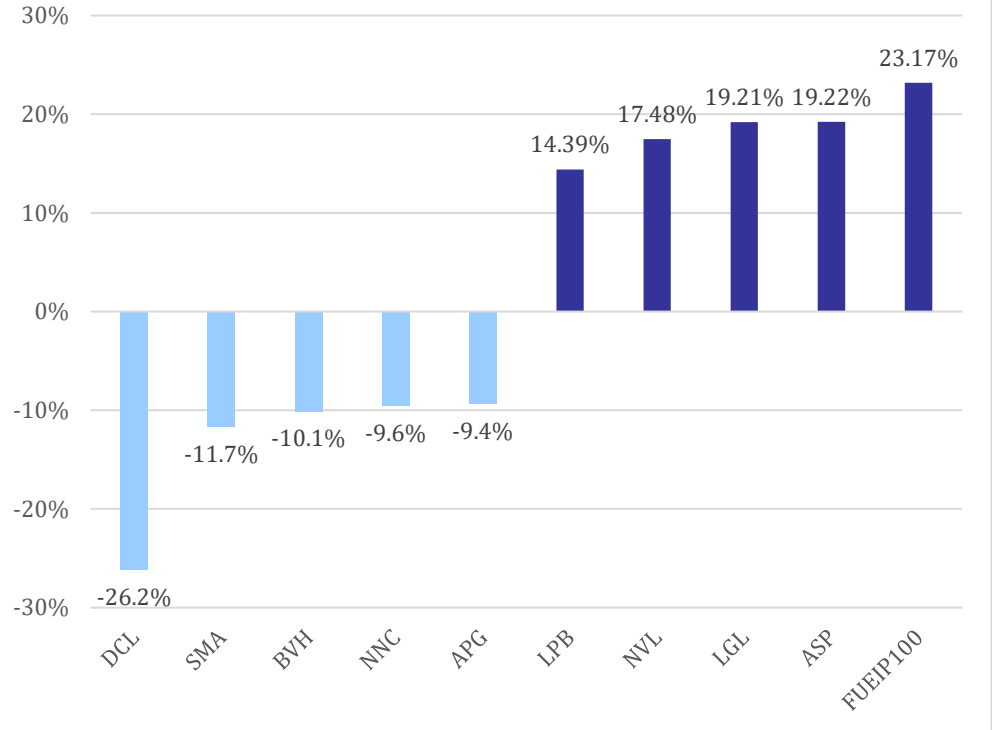


CỔ PHIẾU NỔI BẬT

Top 10 mã ảnh hưởng tới VNIndex trong tuần

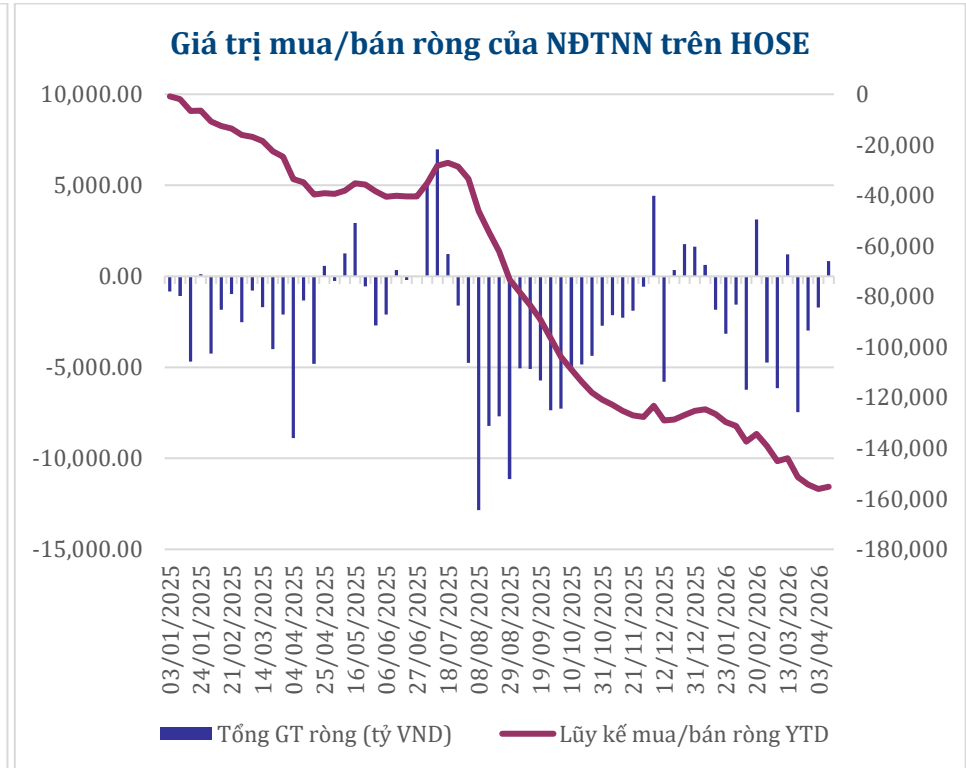
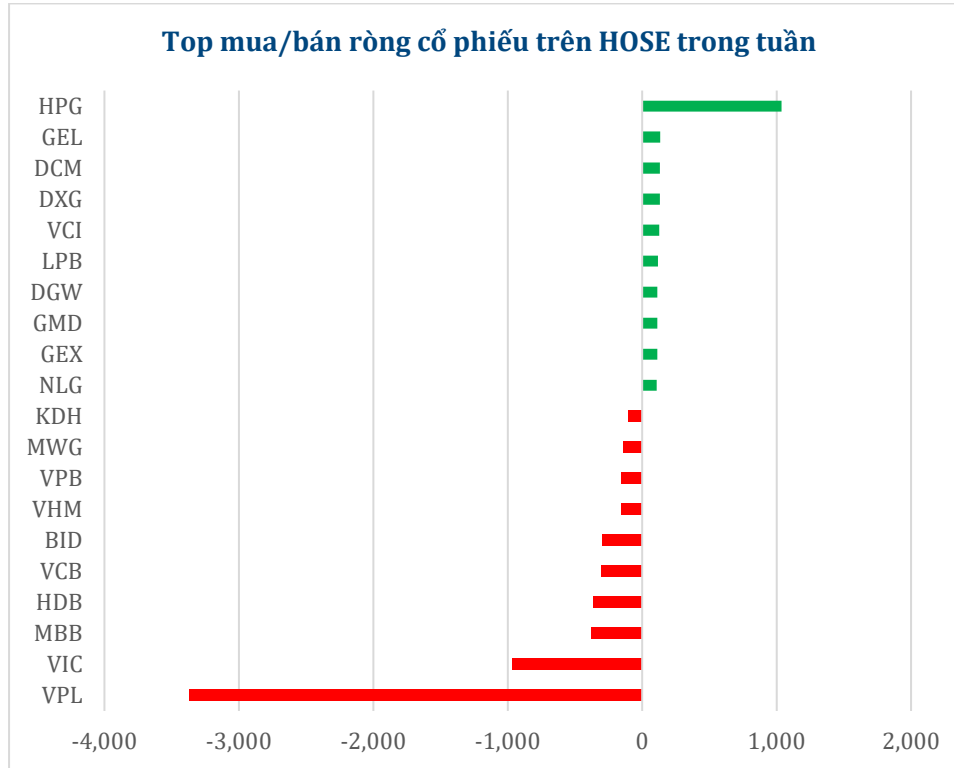


Top 10 mã tăng/ giảm giá trên HOSE trong tuần





KHỐI NGOẠI



Nguồn: ForexFactory, GTJAS VN tổng hợp



LỊCH SỰ KIỆN TUẦN TỚI

THẾ GIỚI

NGÀY THỰC HIỆN	QUỐC GIA	TIỀN TỆ	NỘI DUNG SỰ KIỆN
13/04/2026	Mỹ	USD	Doanh số bán hàng hiện tại tháng 3
14/04/2026	Mỹ	USD	Chỉ số giá sản xuất PPI tháng 3
16/04/2026	Châu Âu	EUR	Chỉ số giá tiêu dùng CPI tháng 3

DOANH NGHIỆP

Mã	Sàn	Sự kiện	Tỷ lệ thực hiện	Ngày GDKHQ	Ngày thực hiện
CTD	UPCoM	Phát hành cổ phiếu	5.00%	17/04/2026	17/04/2026
QNS	UPCoM	Trả cổ tức bằng tiền mặt	20.00%	16/04/2026	28/04/2026
SBT	UPCoM	Phát hành cổ phiếu	6.00%	17/04/2026	17/04/2026
BNW	UPCoM	Trả cổ tức bằng tiền mặt	6.00%	15/04/2026	14/05/2026
TDM	UPCoM	Trả cổ tức bằng tiền mặt	13.00%	14/04/2026	29/05/2026
BWA	UPCoM	Trả cổ tức bằng tiền mặt	4.50%	16/04/2026	15/05/2026
CDC	UPCoM	Phát hành cổ phiếu	100.00%	17/04/2026	17/04/2026
NAG	UPCoM	Phát hành cổ phiếu	50.00%	16/04/2026	16/04/2026

Nguồn: FiinProX, GTJAS VN tổng hợp



XẾP HẠNG CỔ PHIẾU

Chỉ số tham chiếu: VN - Index.

Kỳ hạn đầu tư: 6 đến 18 tháng

Khuyến nghị	Định nghĩa
Mua	Tỷ suất lợi nhuận kỳ vọng $\geq 15\%$ Hoặc công ty/ngành có triển vọng tích cực
Tích lũy	Tỷ suất lợi nhuận kỳ vọng từ 5% đến 15% Hoặc công ty/ngành có triển vọng tích cực
Trung lập	Tỷ suất lợi nhuận kỳ vọng từ -5% đến 5% Hoặc công ty/ngành có triển vọng trung lập
Giảm tỷ trọng	Tỷ suất lợi nhuận kỳ vọng từ -15% to -5% Hoặc công ty/ngành có triển vọng kém tích cực
Bán	Tỷ suất lợi nhuận kỳ vọng nhỏ hơn -15% Hoặc công ty/ngành có triển vọng kém tích cực

XẾP HẠNG NGÀNH

Chỉ số tham chiếu: VN - Index

Kỳ hạn đầu tư: 6 đến 18 tháng

Xếp loại	Định nghĩa
Vượt trội	Tỷ suất lợi nhuận trung bình ngành so với VN-Index lớn hơn 5% Hoặc triển vọng ngành tích cực
Trung lập	Tỷ suất lợi nhuận trung bình ngành so với VN-Index từ -5% đến 5% Hoặc triển vọng ngành trung lập
Kém hiệu quả	Tỷ suất lợi nhuận trung bình ngành so với VN-Index nhỏ hơn -5% Hoặc triển vọng ngành kém tích cực



KHUYẾN CÁO

Các nhận định trong báo cáo này phản ánh quan điểm riêng của chuyên viên phân tích chịu trách nhiệm chuẩn bị báo cáo này về mã chứng khoán hoặc tổ chức phát hành. Nhà đầu tư nên xem báo cáo này như một nguồn tham khảo và không nên xem báo cáo này là nội dung tư vấn đầu tư chứng khoán khi đưa ra quyết định đầu tư và Nhà đầu tư phải chịu toàn bộ trách nhiệm đối với quyết định đầu tư của chính mình. Công ty cổ phần chứng khoán Guotai Junan Việt Nam không chịu trách nhiệm đối với toàn bộ hay bất kỳ thiệt hại nào, hay sự kiện bị coi là thiệt hại nào là hệ quả phát sinh từ hoặc liên quan tới việc sử dụng toàn bộ hoặc từng phần thông tin hay ý kiến nào được đề cập trong bản báo cáo này.

Chuyên viên phân tích chịu trách nhiệm chuẩn bị báo cáo này nhận được thù lao dựa trên các yếu tố khác nhau, bao gồm chất lượng và độ chính xác của nghiên cứu, phản hồi của khách hàng, yếu tố cạnh tranh và doanh thu của công ty. Công ty cổ phần chứng khoán Guotai Junan Việt Nam và cán bộ, Tổng giám đốc, nhân viên có thể có một mối liên hệ đến bất kỳ chứng khoán nào được đề cập trong báo cáo này (hoặc trong bất kỳ khoản đầu tư nào có liên quan).

Chuyên viên phân tích chịu trách nhiệm chuẩn bị báo cáo này nỗ lực để chuẩn bị báo cáo trên cơ sở thông tin được cho là đáng tin cậy tại thời điểm công bố. Công ty cổ phần chứng khoán Guotai Junan Việt Nam không tuyên bố hay cam đoan, bảo đảm về tính đầy đủ và chính xác của thông tin đó. Các quan điểm và ước tính trong báo cáo này chỉ thể hiện quan điểm của chuyên viên phân tích chịu trách nhiệm chuẩn bị báo cáo tại thời điểm công bố và không được hiểu là quan điểm của Công ty cổ phần chứng khoán Guotai Junan Việt Nam và có thể thay đổi mà không cần báo trước.

Báo cáo này được chuẩn bị cho mục đích duy nhất là cung cấp thông tin cho các Nhà đầu tư bao gồm nhà đầu tư tổ chức và nhà đầu tư cá nhân của Guotai Junan Việt Nam tại Việt Nam và ở nước ngoài theo luật pháp và quy định có liên quan rõ ràng tại quốc gia nơi báo cáo này được phân phối và không nhằm đưa ra bất kỳ đề nghị hay hướng dẫn mua, bán hay nắm giữ chứng khoán cụ thể nào ở bất kỳ quốc gia nào. Các quan điểm và khuyến cáo được trình bày trong bản báo cáo này không tính đến sự khác biệt về mục tiêu, nhu cầu, chiến lược và hoàn cảnh cụ thể của từng Nhà đầu tư. Nhà đầu tư hiểu rằng có thể có các xung đột lợi ích ảnh hưởng đến tính khách quan của bản báo cáo này.

Nội dung của báo cáo này, bao gồm nhưng không giới hạn nội dung khuyến cáo không phải là căn cứ để Nhà đầu tư hay một bên thứ ba yêu cầu Công ty cổ phần chứng khoán Guotai Junan Việt Nam và/hoặc chuyên viên chịu trách nhiệm chuẩn bị báo cáo này thực hiện bất kỳ nghĩa vụ nào với Nhà đầu tư hay một bên thứ ba liên quan đến quyết định đầu tư của Nhà đầu tư và/hoặc nội dung của báo cáo này.

Bản báo cáo này không được sao chép, xuất bản hoặc phân phối lại bởi bất kỳ đối tượng nào cho bất kỳ mục đích nào mà không có sự cho phép bằng văn bản của đại diện có thẩm quyền của Công ty cổ phần chứng khoán Guotai Junan Việt Nam. Vui lòng dẫn nguồn khi trích dẫn.



GUOTAI JUNAN VIETNAM RESEARCH DEPARTMENT

Vũ Quỳnh Như

Research Analyst

nhuvq@gtjas.com.vn

(024) 35.730.073- ext:702

Ngô Diệu Linh

Research Analyst

linhnd@gtjas.com.vn

(024) 35.730.073- ext:705

Trịnh Khánh Linh

Research Analyst

linhkt@gtjas.com.vn

(024) 35.730.073- ext:707

Nguyễn Ngọc Hiệp

Research Analyst

hiempn@gtjas.com.vn

(024) 35.730.073- ext:708

Nguyễn Kỳ Minh

Chief Economist

minhmk@gtjas.com.vn

(024) 35.730.073- ext:706

Trần Thị Hồng Nhung

Deputy Director

nhungtth@gtjas.com.vn

(024) 35.730.073- ext:703



LIÊN HỆ	TRỤ SỞ CHÍNH HÀ NỘI	CHI NHÁNH TP. HCM
Điện thoại tư vấn: (024) 35.730.073	P9-10, Tầng 1, Charmvit Tower, 117 Trần Duy Hưng, Hà Nội	Tầng 3, Số 2 BIS, Công Trường Quốc Tế, Tp.HCM
Điện thoại đặt lệnh: (024) 35.779.999	Điện thoại: (024) 35.730.073	Điện thoại: (028) 38.239.966
Email: info@gtjas.com.vn Website: www.gtjai.com.vn	Fax: (024) 35.730.088	Fax: (028) 38.239.696