



宏观新闻

- ❖ 美国方面的动态，美联储主席鲍威尔表示，他目前正成为一项与美联储基础设施建设问题相关的联邦调查对象。然而，鲍威尔指出，该调查的主要目的在于施压美联储放弃其独立性，这一举动来自特朗普政府。昨日，全球多国央行行长纷纷表达对鲍威尔的支持，并确认了他的廉正操守。央行一旦失去独立性，可能会给经济以及美元带来严重后果；迄今为止，美元一直被信任为全球储备货币。
- ❖ 自就任以来，特朗普总统已指示美国退出多项国际协议和全球性组织，并不再支持气候与环境方面的承诺。在用于环保努力的资金日益紧张的背景下，中国日益确立其作为一个负责任资助方的角色，并愿意支持切实可行的解决方案。通过发行以人民币（CNY）计价的债券，中国已大力资助了众多实际项目，目前已发行 7870 亿元人民币的熊猫债和点心债，同时在自由贸易区还发行约 180 亿美元的离岸债券。人民币国际化以及以人民币发行债券的趋势预计将在未来继续扩大，帮助反应敏捷的国家吸引实现经济绿色转型所需的资金流。
- ❖ 昨日，越南政府总理范明政与各部委领导、越南国家银行以及中央和地方机构举行重要会议，出席中央住房政策与房地产市场发展指导委员会第五次会议。会上，总理再次强调要将住房价格控制在人民可承受的合理水平，同时呼吁采取切实、有效的措施，彻底解决房地产市场中存在的问题。

企业新闻

- ❖ **ABB:** 2025 年税前利润达 3.522 万亿越盾，完成全年计划的 200%。
- ❖ **GSP:** Gas Shipping 公司 2025 年收入超出计划 42%。
- ❖ **CEO:** 即将动工建设其在海防自由贸易区的首个工业园区项目，投资额达 2.8 万亿越盾

世界

指数	报	% 波动
CBOE Volatility Index	15.98	5.69%
ESTX 50 PR.EUR	6,029.83	0.22%
SET Index	1,235.30	-0.56%
PSEi INDEX	6,408.76	-0.17%
FTSE Malaysia KLCI	1,708.20	0.75%
FTSE Singapore Index	4,807.13	0.85%
S&P BSE SENSEX	83,627.69	-0.30%
KOSPI Composite Index	4,692.64	1.47%
Osaka - Osaka Delayed Price	53,549.16	3.10%
SSE Composite Index	4,138.76	-0.64%
HANG SENG INDEX	26,848.47	0.90%
FTSE Index - FTSE Index Delayed Price	10,133.62	-0.07%
Paris - Paris Delayed Price	8,347.20	-0.14%
DAX PERFORMANCE-INDEX	25,420.66	0.06%
S&P 500	6,963.74	-0.19%
NASDAQ Composite	23,709.87	-0.10%
Dow Jones Industrial Average	49,191.99	-0.80%

货物	报	% 波动
世界黄金	4,603.60	-0.02%
布伦特原油价格	65.47	2.51%
WTI 石油价格	61.09	2.98%



2026 年 1 月 13 日市场摘要

截至收盘，指数上涨。越南指数上涨 1.36%，报 1902.93 点；河内指数上涨 0.39%，报 252.85 点。胡志明市场的成交量超过 13.43 亿股，河内交易所的成交量超过 1.09 亿股，较上个交易日分别下跌 2.64 和 4.85%。

从影响力来看，在越南指数的整体上涨中，VIC、VHM 和 VIX 的贡献最大。相反，ACB、MBB 和 TCB 均对指数产生极其消极影响。

从板块上看，石油天然气板块(PLX +6.96%; BSR +6.89%)和公共事业板块(GAS +6.91%; NT2 +6.15%)的贡献最大。相反，资本资源板块和信息技术板块下跌最大。

外资处于净卖出状态，在胡志明市场的净卖出额超 4820 亿越盾，集中卖出 GMD (2520 亿越盾)、SHB (1840 亿越盾)、VRE (1360 亿越盾)。在河内市场上，处于净卖出状态，卖出额超过 470 亿越盾。

指数走势





2026 年 1 月 13 日市场数据

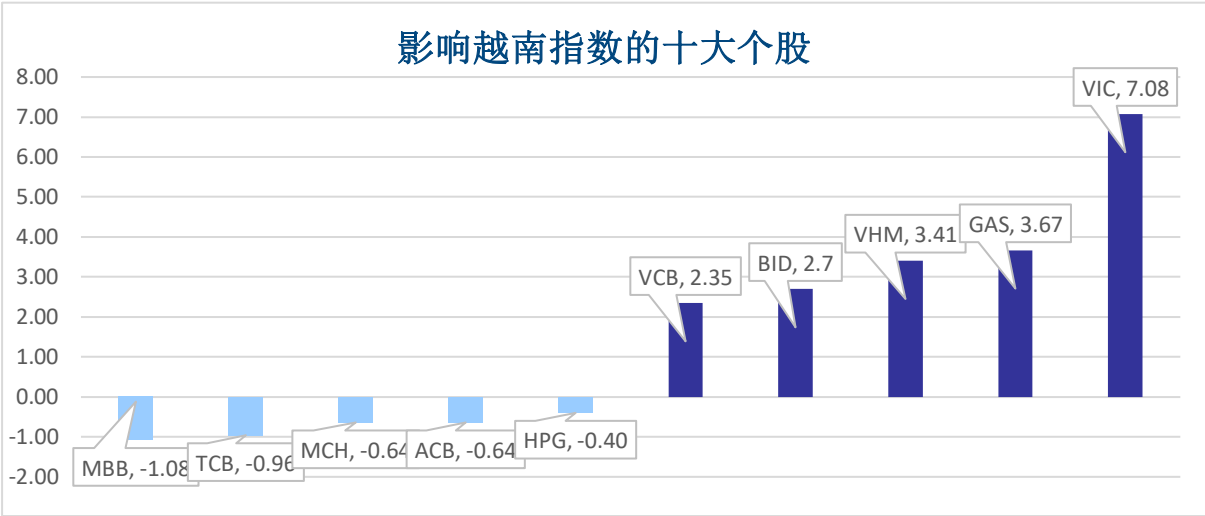
当日波动

指数	收盘	涨跌幅	波动	成交量 (亿股)	成交额 (亿盾)	上涨股数	保持昨收价	下跌股数
越南指数	1,902.93	1.36%	25.60	13.4368	422,945	203	39	131
VN30 指数	2,089.21	0.43%	8.97	5.9228	238,388	15	2	13
中盘股指数	556.05	1.25%	6.89	0.8989	22,499	16	2	12
小盘股指数	3,062.21	0.72%	21.74	13.9018	419,010	232	76	169
河内指数	252.85	0.39%	0.97	1.0962	24,785	72	61	81
Upcom 指数	123.24	0.55%	0.68	0.9770	12,455	136	93	115

当日流动性

交易所	成交额 (亿盾)	涨跌幅	成交量 (百万股)	涨跌幅
胡志明 HOSE	422,945	1.56%	1343.68	-2.64%
河内 HNX	2,478	-0.13%	109.62	-4.85%

值得关注的股票

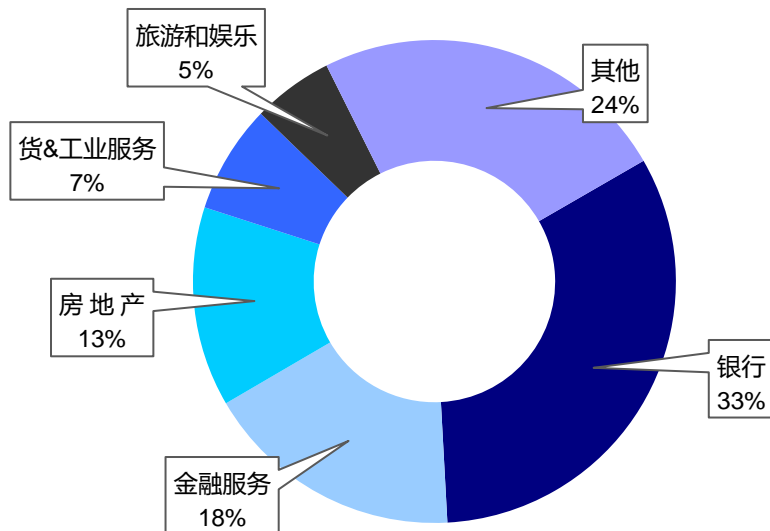


成交量排名 (万股)		成交额排名 (亿盾)		成交量突破 (与近 10 个交易日相比)		放量上涨排名 (>100 亿)		放量下跌 (>100 亿)	
VIX	105.17	VIX	2,536.92	TEG	6339%	PLX	7.0%	VPI	-2.9%
SHB	91.00	VCB	2,089.41	GTA	3029%	GAS	6.9%	ACB	-2.4%
HCM	53.88	SSI	1,681.16	QNP	959%	PET	7.0%	MBB	-2.3%
SSI	50.51	VIC	1,559.29	CMV	942%	PVD	6.9%	BCM	-2.0%
MBB	47.04	SHB	1,531.48	HAS	800%	PVT	6.9%	ORS	-1.8%

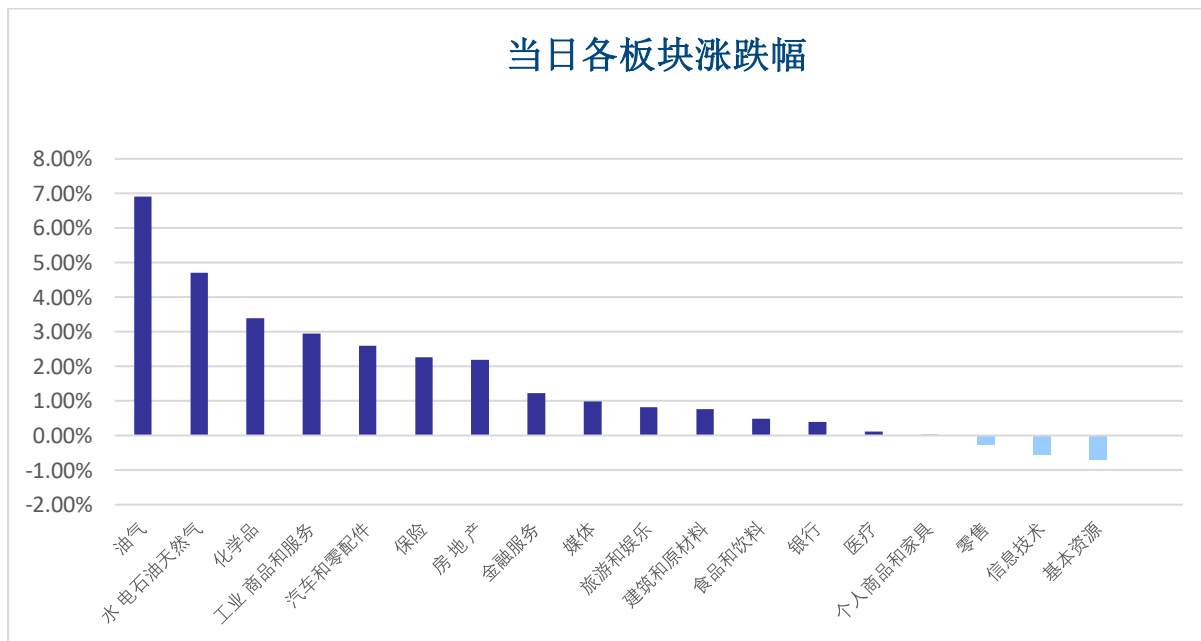


板块（在胡志明市场）

当日各板块流动性



当日各板块涨跌幅

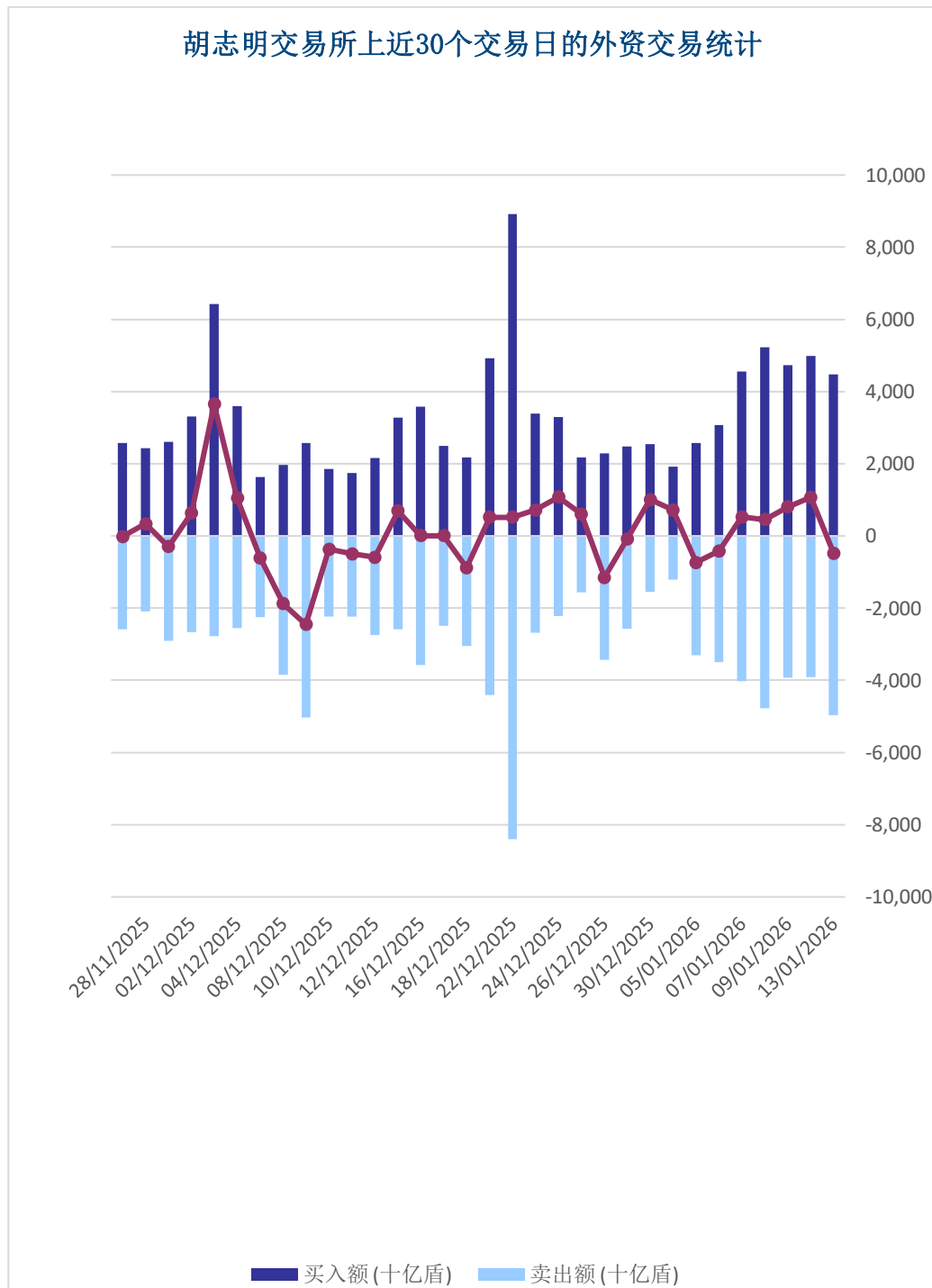




外资交易

净买入最多的股票	净买入额 (亿盾)	净卖出最多的股票	净卖出额 (亿盾)
VCB	507.4	GMD	-252.3
VPB	201.1	SHB	-184.7
BID	164.7	VRE	-136.9
VIX	133.5	ACB	-134.3
MBB	50.8	STB	-104.9

胡志明交易所上近30个交易日的外资交易统计





股票排名

参考指数: VN - Index.

投资期: 6 至 18 个月

建议	具体
买入	预期收益率相当或大于 15% 或公司/行业前景乐观
加仓	预期收益率 5% 至 15% 或公司/行业前景乐观
中立	预期收益率 -5% 至 5% 或公司/行业前景中等
减持	预期收益率 -15% 至 -5% 或公司/行业前景不乐观
卖出	预期收益率小于 -15% 或公司/行业前景不乐观

行业排名

参考指数: VN - Index

投资期: 6 至 18 个月

评级	具体
跑赢大市	与越南指数相比,平均行业利润率大于 5% 或行业前景乐观
中立	与越南指数相比,平均行业利润率大于 5% 或行业前景乐观
跑输大市	与越南指数相比,平均行业利润率小于 -5% 或行业前景不可观

免责声明

本报告的评估是负责编制本报告的分析师对证券代码或者发行机构的个人观点。本报告仅供参考,投资者不应将其视为证券投资咨询内容以做出投资决定,投资者要对自己的投资决定承担全部责任。国泰君安证券(越南)股份公司对因使用本报告的全部或部分信息或本报告所提到的意见而导致的任何损失或被视为受损失的事件不承担任何责任。

负责编制本报告的分析师根据研究的质量和准确性、客户的评价、公司的竞争力和收入等不同因素收到报酬。国泰君安证券(越南)股份公司的总经理、专员、员工可以与本报告所涉及到的任何证券或相关的任何投资款项具有关系。

负责编制本报告的分析师努力根据发布时被视为可靠的信息资源进行编制本报告。国泰君安证券(越南)股份公司不宣称、承诺、确保其的完整性和准确性。本报告中的观点及预测只反映负责分析师在报告发布时的观点,不能视为国泰君安证券(越南)股份公司的观点。另外,本报告可调整而未经提前通知。

本报告的唯一目的是根据其在所在地发布的国家的有关法律和规定向在越南境内外的国泰君安证券(越南)的机构投资者及个人投资者提供信息。其用途不包括为任何国家的任何证券提出买入、卖出或保持的任何推荐。本报告中的观点和推荐不考虑到各投资者的具体目标、需求、战略与背景的不同。投资者应晓得可能将出现利益冲突,影响本报告的客观性。

本报告的内容包括但不限于推荐内容,其不是投资者或任何第三方要求国泰君安证券(越南)股份公司和/或负责编制本报告的分析师为投资者或任何第三方履行关于其投资决定的任何义务的依据。

未经国泰君安证券(越南)股份公司的授权代表的书面同意,任何对象不得以任何用途进行复制、出版或发布本报告。引用时须要注明来源。



GTJA 证券（越南）– 研究部

武琮如

Research Analyst

nhuvq@gtjas.com.vn

(024) 35.730.073- ext:702

吴妙玲

Research Analyst

linhnd@gtjas.com.vn

(024) 35.730.073- ext:705

郑庆玲

Research Analyst

linhtk@gtjas.com.vn

(024) 35.730.073- ext:707

阮岐明

Chief Economist

minhnhk@gtjas.com.vn

(024) 35.730.073- ext:706

陈氏红绒

Deputy Director

nhungth@gtjas.com.vn

(024) 35.730.073- ext:703

GTJA 证券（越南）– 客服部

陈玄庄

Customer Service Specialist
and translator

trangth@gtjas.com.vn

(024) 35.730.073 – ext:118

阮氏兰香

Customer Service Specialist
and translator

huongntl@gtjas.com.vn

(024) 35.730.073 – ext:113

阮秋庄

Customer Service Specialist
and translator

trangnt@gtjas.com.vn

(024) 35.730.073 –
ext:114

联系方式

河内总部

胡志明分公司

咨询电话:

(024) 35.730.073

挂单电话:

(024) 35.779.999

Email: info@gtjas.com.vn

Website: www.gtjai.com.vn

河内市纸桥区陈维兴路 117 号

Charm Vit 大厦一楼

电话:

(024) 35.730.073

传真: (024) 35.730.088

胡志明市第三郡国际工厂路第二号

BIS 三楼

电话:

(028) 38.239.966

传真: (028) 38.239.696

