



### CẬP NHẬT TIN ĐÁNG CHÚ Ý

- ❖ Như vậy, Fed đã cắt giảm lãi suất 0.25%, phù hợp với các dự báo trước đó. Các chuyên gia đánh giá thông điệp sau cắt giảm của Fed cho thấy thái độ cởi mở hơn đối với vấn đề cắt giảm lãi suất, phản ánh phát biểu của Chủ tịch Fed Powell cho biết ông không còn có thể đánh giá thị trường lao động Mỹ là ổn định. Các dự phóng của thành viên Hội đồng Thống đốc cho biết dự kiến sẽ có 3 lần cắt giảm lãi suất trong năm 2025.
- ❖ Thị trường phản ánh với thông tin cắt giảm lãi suất theo nhiều chiều hướng khác nhau. Lãi suất ngắn hạn ngay lập tức giảm, đi kèm với đó là chỉ số USD cũng suy yếu nhẹ. Tuy nhiên lãi suất dài 2 năm đến 10 lại tăng, nhiều khả năng do lo ngại về lạm phát bùng phát trở lại trong thời gian tới. Vàng và chứng khoán Mỹ cũng đều giảm giá nhẹ.
- ❖ Tại Việt Nam, với việc thông tư 14/2025/TT-NHNN có hiệu lực, các ngân hàng chính thức bước vào giai đoạn mới trong cuộc đua nâng cao chuẩn mực thị trường phù hợp với tiêu chuẩn Basel III. Hiện tại VCB là ngân hàng đầu tiên đã chủ động đăng ký áp dụng sớm các tiêu chuẩn mới này, mặc dù lộ trình hiện tại cho phép điều chỉnh trong vòng 4 năm. Trong Hội nghị toàn quốc thúc đẩy đầu tư công 2025 lần thứ 3, Thủ tướng Phạm Minh Chính đã có những chỉ đạo quyết liệt mới, và yêu cầu đảm bảo giải ngân 100% vốn đầu tư công trong năm 2025. Đây được cho là một nỗ lực quan trọng trong việc đảm bảo phát triển kinh tế cũng như nâng cao sinh kế của người dân.

### CẬP NHẬT TIN DOANH NGHIỆP

- ❖ HPG: Công ty mangan nông nghiệp của Hòa Phát nộp hồ sơ IPO, 3 tháng nữa có thể lên HoSE
- ❖ PC1: Dự án Khu công nghiệp Nomura giai đoạn 2 do công ty nhà PC1 đầu tư dự kiến sẽ được khởi công trong tháng 9 này
- ❖ GMD: Lãnh đạo Gemadept kiến nghị xây dựng Trung tâm Hàng hải thế giới tại TP. HCM

### THẾ GIỚI

Chỉ số	Điểm	% Thay đổi
<b>Dow Jones Industrial Average</b>	46,018.32	0.57%
<b>NASDAQ Composite</b>	22,261.33	-0.33%
<b>S&amp;P 500</b>	6,600.35	-0.10%
<b>DAX</b>	23,359.18	0.13%
<b>PERFORMANCE-INDEX</b>		
<b>Paris - Paris Delayed Price</b>	7,786.98	-0.40%
<b>FTSE Index - FTSE Index Delayed Price</b>	9,208.37	0.14%
<b>HANG SENG INDEX</b>	26,908.39	1.78%
<b>SSE Composite Index</b>	3,876.34	0.37%
<b>Osaka - Osaka Delayed Price</b>	44,790.38	-0.25%
<b>KOSPI Composite Index</b>	3,413.40	-1.05%
<b>S&amp;P BSE SENSEX</b>	82,693.71	0.38%
<b>FTSE Singapore Index</b>	4,323.78	-0.32%
<b>FTSE Malaysia KLCI</b>	1,611.70	0.00%
<b>PSEi INDEX</b>	6,210.66	1.01%
<b>SET Index</b>	1,306.69	-0.11%
<b>ESTX 50 PR.EUR</b>	5,372.15	0.00%
<b>CBOE Volatility Index</b>	15.72	-3.91%
<b>Hàng hóa</b>	<b>Điểm</b>	<b>% Thay đổi</b>
<b>Giá vàng thế giới</b>	3,701.80	0.35%
<b>Giá dầu Brent</b>	67.95	-0.76%
<b>Giá dầu WTI</b>	64.14	-0.59%



## DIỄN BIẾN THỊ TRƯỜNG PHIÊN HÔM TRƯỚC

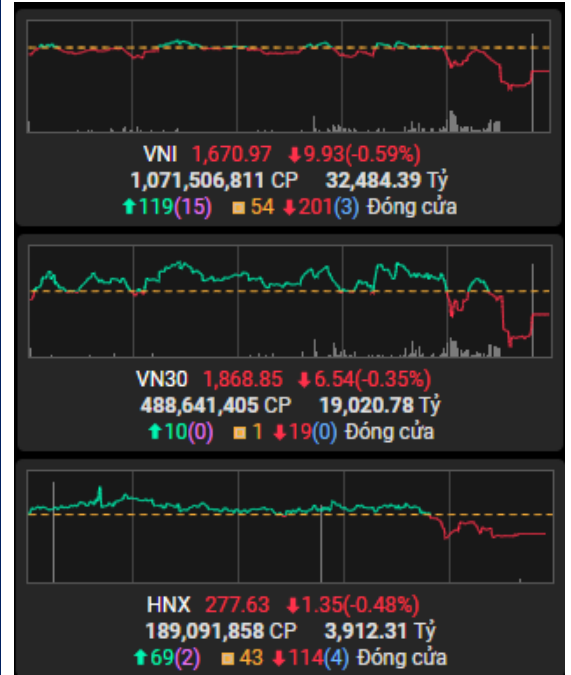
Kết thúc phiên giao dịch 17/9/2025, các chỉ số chính giảm. VN-Index giảm 0.59%, xuống mức 1,670.97 điểm; HNX-Index giảm 0.48% xuống mức 277.63 điểm. Khối lượng giao dịch trên HOSE đạt hơn 1071 triệu đơn vị, 19.49 % so với phiên giao dịch trước. Khối lượng giao dịch trên HNX đạt hơn 189 triệu đơn vị, tăng 87.65% so với phiên trước.

Về mức độ ảnh hưởng, VIC, FPT, GAS là những mã có ảnh hưởng tích cực nhất đến VN-Index với hơn 9 điểm tăng. Ở chiều ngược lại, BID là những mã có tác động tiêu cực nhất đến chỉ số.

Các nhóm ngành có diễn biến tích cực. Nhóm ngành có diễn biến tích cực nhất là công nghệ thông tin (ICT +6.90%; CMG +2.77%) và bất động sản (SCR +6.90%; VIC +6.00%). Nhóm ngành có diễn biến tiêu cực nhất là bán lẻ (PET -3.16%; MWG -2.86%) và ô tô phụ tùng (SRC -6.38%; SVC -5.35%)

Khối ngoại bán ròng với giá trị hơn 137 tỷ đồng trên sàn HoSE. Các mã bán ròng lớn nhất là VIX (412 tỷ đồng), HVN (191 tỷ đồng) và VNM (173 tỷ đồng). Trên HNX, khối ngoại mua ròng 17 tỷ đồng tập trung tại PVS (29 tỷ đồng), HUT (3 tỷ đồng), TNG (3 tỷ đồng).

## Diễn biến thị trường





## FACTSET DỮ LIỆU THỊ TRƯỜNG NGÀY HÔM TRƯỚC

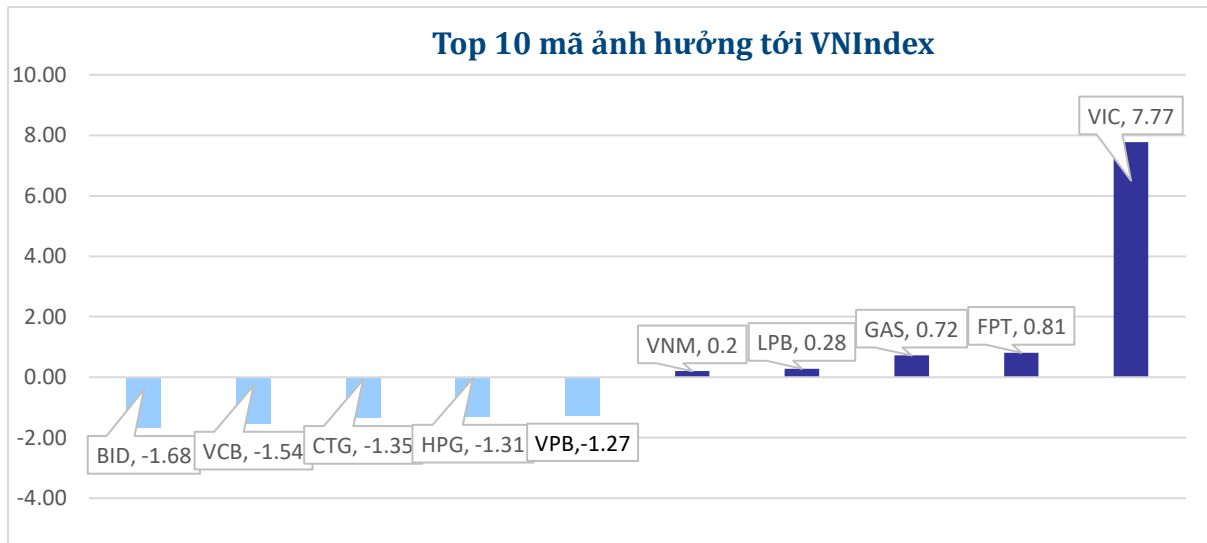
### BIẾN ĐỘNG NGÀY

Chỉ số	Điểm số	Biến động	Điểm	Khối lượng GD (triệu CP)	Giá trị GD (tỷ đồng)	Số mã tăng	Số mã không đổi	Số mã giảm
VN - Index	1,670.97	-0.59%	-9.93	1071.5	32,484.4	119	54	201
Vn30 - Index	1,868.85	-0.35%	-6.54	488.5	19,020.8	10	1	19
Vn100-Index	1,824.79	-0.65%	-11.93	871.3	29665.4	21	4	75
VNXAllshare	2,876.61	-0.65%	-18.92	1092.0	35335.3	132	74	251
HNX - Index	277.63	-0.48%	-1.35	189.1	3,912.3	69	43	114
Upcom - Index	111.78	0.41%	0.46	51.4	747.5	104	91	155

### THANH KHOẢN NGÀY

Sàn	Giá trị giao dịch (tỷ đồng)	Thay đổi so với phiên trước	Khối lượng giao dịch (triệu CP)	Thay đổi so với phiên trước
HOSE	32,484.39	-21.32%	1,071.51	-19.49%
HNX	3,912.31	62.41%	189.09	87.65%

### CỔ PHIẾU NỔI BẬT TRONG NGÀY

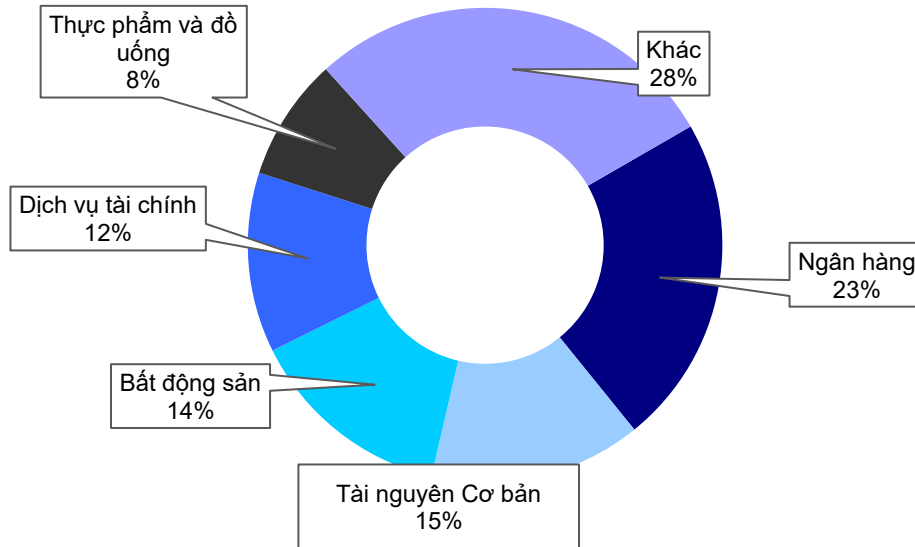


Top KLGD (triệu cổ phiếu)	Top GTGD (tỷ đồng)	Đột biến khối lượng (KL/KL10 phiên)	Top tăng điểm với thanh khoản cao (>10 tỷ)	Top giảm điểm với thanh khoản cao (>10 tỷ)
HPG	HPG	TTE	SCR	PAN
135.18	4,003.92	6666.67%	6.90%	-4.03%
SHB	FPT	SMA	LDG	VIX
68.34	2,291.28	5924.46%	6.78%	-3.95%
SSI	SSI	DTT	HTI	TCI
40.09	1,640.99	3135.73%	6.35%	-3.91%
SCR	SHB	C92	VIC	CH
30.82	1,235.50	2118.81%	6.00%	-3.70%
SSB	MSN	PEN	JVC	KBC
29.77	1,003.00	1666.67%	5.91%	-3.68%

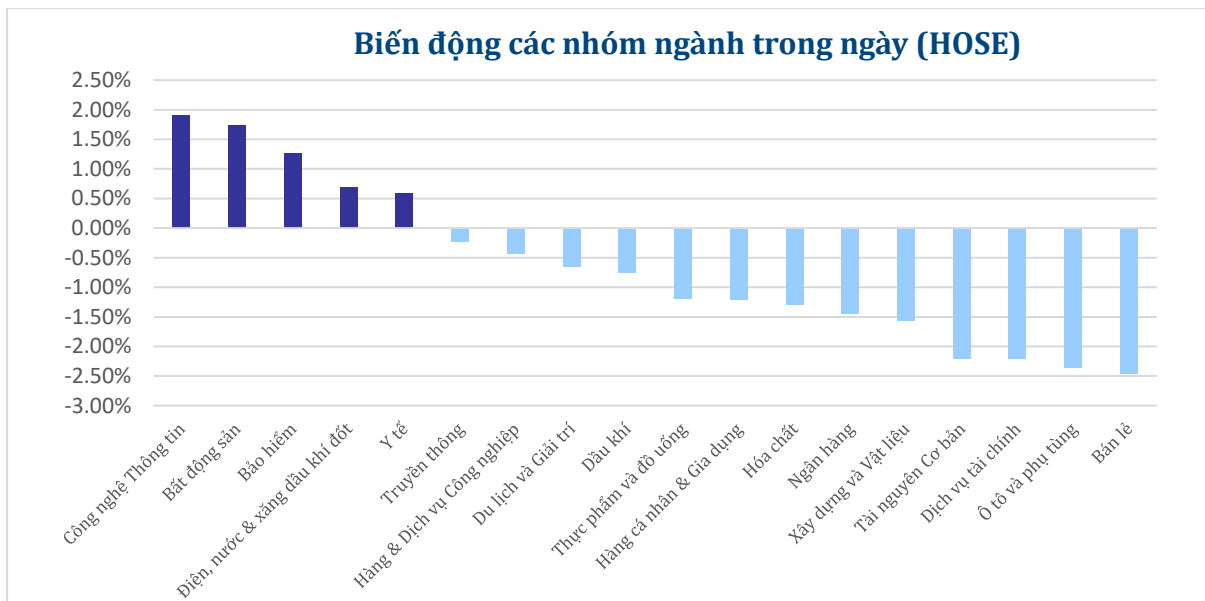


## DIỄN BIẾN NGÀNH

### Thanh khoản ngành trong ngày (HOSE)



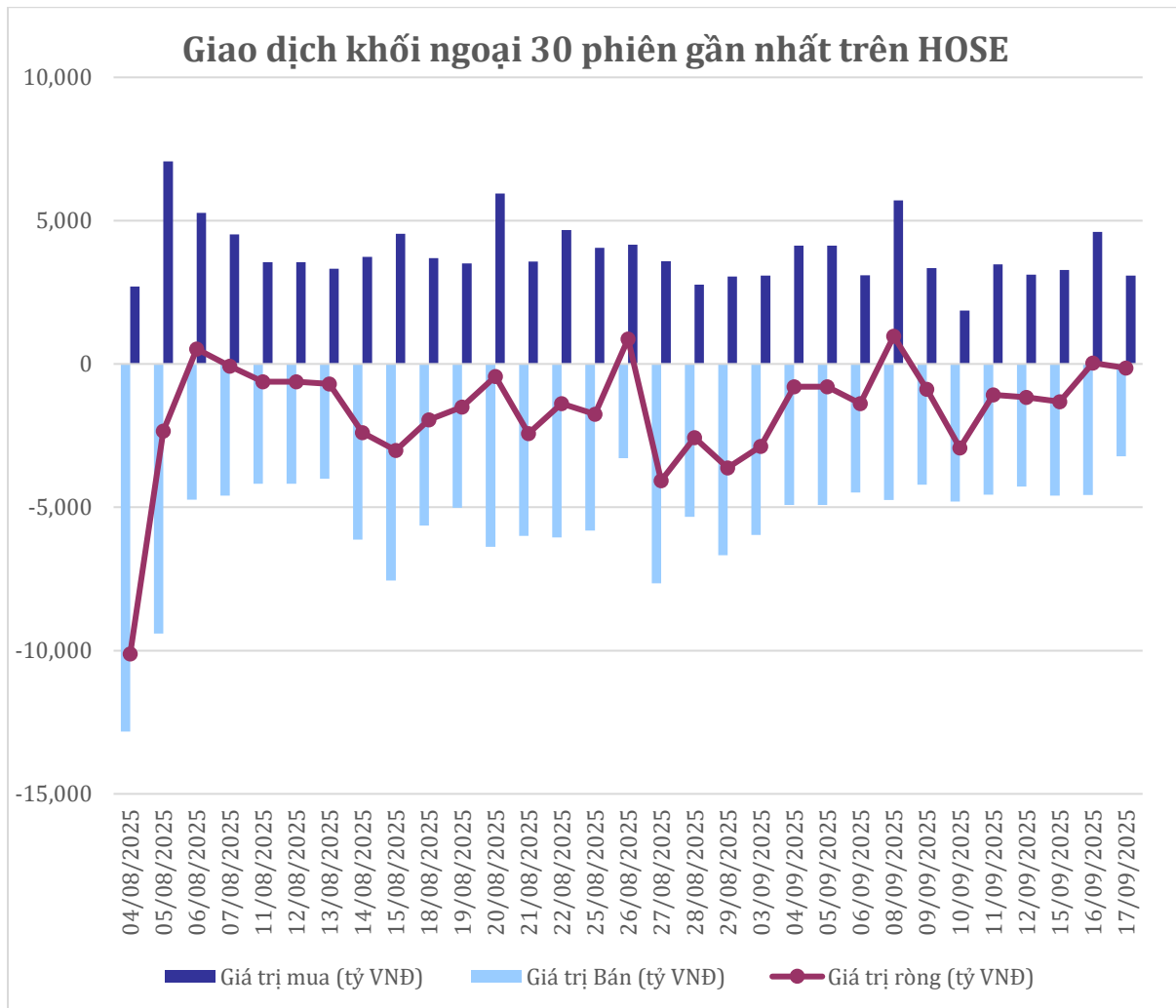
### Biến động các nhóm ngành trong ngày (HOSE)





**GIAO DỊCH KHỐI NGOẠI TRÊN HOSE**

Top CP mua ròng	Giá trị mua ròng (tỷ đồng)	Top CP bán ròng	Giá trị bán ròng (tỷ đồng)
HPG	215.34	MSN	-141.70
VNM	168.11	VPB	-92.81
FPT	153.95	VHM	-90.91
MSB	152.77	SSI	-69.44
VIC	111.06	STB	-64.36





### XẾP HẠNG CỔ PHIẾU

Chỉ số tham chiếu: **VN - Index.**

Kỳ hạn đầu tư: **6 đến 18 tháng**

Khuyến nghị	Định nghĩa
<b>Mua</b>	Tỷ suất lợi nhuận kỳ vọng $\geq 15\%$ Hoặc công ty/ngành có triển vọng tích cực
<b>Tích lũy</b>	Tỷ suất lợi nhuận kỳ vọng từ 5% đến 15% Hoặc công ty/ngành có triển vọng tích cực
<b>Trung lập</b>	Tỷ suất lợi nhuận kỳ vọng từ -5% đến 5% Hoặc công ty/ngành có triển vọng trung lập
<b>Giảm tỷ trọng</b>	Tỷ suất lợi nhuận kỳ vọng từ -15% to -5% Hoặc công ty/ngành có triển vọng kém tích cực
<b>Bán</b>	Tỷ suất lợi nhuận kỳ vọng nhỏ hơn -15% Hoặc công ty/ngành có triển vọng kém tích cực

### XẾP HẠNG NGÀNH

Chỉ số tham chiếu: **VN - Index**

Kỳ hạn đầu tư: **6 đến 18 tháng**

Xếp loại	Định nghĩa
<b>Vượt trội</b>	Tỷ suất lợi nhuận trung bình ngành so với VN-Index lớn hơn 5% Hoặc triển vọng ngành tích cực
<b>Trung lập</b>	Tỷ suất lợi nhuận trung bình ngành so với VN-Index từ -5% đến 5% Hoặc triển vọng ngành trung lập
<b>Kém hiệu quả</b>	Tỷ suất lợi nhuận trung bình ngành so với VN-Index nhỏ hơn -5% Hoặc triển vọng ngành kém tích cực

### KHUYẾN CÁO

Các nhận định trong báo cáo này phản ánh quan điểm riêng của chuyên viên phân tích chịu trách nhiệm chuẩn bị báo cáo này về mã chứng khoán hoặc tổ chức phát hành. Nhà đầu tư nên xem báo cáo này như một nguồn tham khảo và không nên xem báo cáo này là nội dung tư vấn đầu tư chứng khoán khi đưa ra quyết định đầu tư và Nhà đầu tư phải chịu toàn bộ trách nhiệm đối với quyết định đầu tư của chính mình. Công ty cổ phần chứng khoán Guotai Junan Việt Nam không chịu trách nhiệm đối với toàn bộ hay bất kỳ thiệt hại nào, hay sự kiện bị coi là thiệt hại nào là hệ quả phát sinh từ hoặc liên quan tới việc sử dụng toàn bộ hoặc từng phần thông tin hay ý kiến nào được đề cập trong bản báo cáo này.

Chuyên viên phân tích chịu trách nhiệm chuẩn bị báo cáo này nhận được thù lao dựa trên các yếu tố khác nhau, bao gồm chất lượng và độ chính xác của nghiên cứu, phản hồi của khách hàng, yếu tố cạnh tranh và doanh thu của công ty. Công ty cổ phần chứng khoán Guotai Junan Việt Nam và cán bộ, Tổng giám đốc, nhân viên có thể có một mối liên hệ đến bất kỳ chứng khoán nào được đề cập trong báo cáo này (hoặc trong bất kỳ kỳ khoản đầu tư nào có liên quan).

Chuyên viên phân tích chịu trách nhiệm chuẩn bị báo cáo này nỗ lực để chuẩn bị báo cáo trên cơ sở thông tin được cho là đáng tin cậy tại thời điểm công bố. Công ty cổ phần chứng khoán Guotai Junan Việt Nam không tuyên bố hay cam đoan, bảo đảm về tính đầy đủ và chính xác của thông tin đó. Các quan điểm và ước tính trong báo cáo này chỉ thể hiện quan điểm của chuyên viên phân tích chịu trách nhiệm chuẩn bị báo cáo tại thời điểm công bố và không được hiểu là quan điểm của Công ty cổ phần chứng khoán Guotai Junan Việt Nam và có thể thay đổi mà không cần báo trước.

Báo cáo này được chuẩn bị cho mục đích duy nhất là cung cấp thông tin cho các Nhà đầu tư bao gồm nhà đầu tư tổ chức và nhà đầu tư cá nhân của Guotai Junan Việt Nam tại Việt Nam và ở nước ngoài theo luật pháp và quy định có liên quan rõ ràng tại quốc gia nơi báo cáo này được phân phối và không nhằm đưa ra bất kỳ đề nghị hay hướng dẫn mua, bán hay nắm giữ chứng khoán cụ thể nào ở bất kỳ quốc gia nào. Các quan điểm và khuyến cáo được trình bày trong bản báo cáo này không tính đến sự khác biệt về mục tiêu, nhu cầu, chiến lược và hoàn cảnh cụ thể của từng Nhà đầu tư. Nhà đầu tư hiểu rằng có thể có các xung đột lợi ích ảnh hưởng đến tính khách quan của bản báo cáo này.

Nội dung của báo cáo này, bao gồm nhưng không giới hạn nội dung khuyến cáo không phải là căn cứ để Nhà đầu tư hay một bên thứ ba yêu cầu Công ty cổ phần chứng khoán Guotai Junan Việt Nam và/hoặc chuyên viên chịu trách nhiệm chuẩn bị báo cáo này thực hiện bất kỳ nghĩa vụ nào với Nhà đầu tư hay một bên thứ ba liên quan đến quyết định đầu tư của Nhà đầu tư và/hoặc nội dung của báo cáo này.

Bản báo cáo này không được sao chép, xuất bản hoặc phân phối lại bởi bất kỳ đối tượng nào cho bất kỳ mục đích nào mà không có sự cho phép bằng văn bản của đại diện có thẩm quyền của Công ty cổ phần chứng khoán Guotai Junan Việt Nam. Vui lòng dẫn nguồn khi trích dẫn.



**GUOTAI JUNAN VIETNAM RESEARCH DEPARTMENT**

**Vũ Quỳnh Như**

Research Analyst

[nhuvq@gtjas.com.vn](mailto:nhuvq@gtjas.com.vn)

(024) 35.730.073- ext:702

**Ngô Diệu Linh**

Research Analyst

[linhnd@gtjas.com.vn](mailto:linhnd@gtjas.com.vn)

(024) 35.730.073- ext:705

**Trịnh Khánh Linh**

Research Analyst

[linhtk@gtjas.com.vn](mailto:linhtk@gtjas.com.vn)

(024) 35.730.073 – ext:707

**Nguyễn Kỳ Minh**

Chief Economist

[minhmk@gtjas.com.vn](mailto:minhmk@gtjas.com.vn)

(024) 35.730.073- ext:706

**Trần Thị Hồng Nhung**

Deputy Director

[nhungtth@gtjas.com.vn](mailto:nhungtth@gtjas.com.vn)

(024) 35.730.073- ext:703

**GUOTAI JUNAN VIETNAM HOUSETEAM**



LIÊN HỆ	TRỤ SỞ CHÍNH HÀ NỘI	CHI NHÁNH TP. HCM
Điện thoại tư vấn: (024) 35.730.073	P9-10, tầng 1, Charm Vit Tower, Số 117 Trần Duy Hưng, Phường Yên Hòa, Thành Phố Hà Nội	Tầng 3, số 2 Bis Công Trường Quốc Tế, Phường Xuân Hòa, TP Hồ Chí Minh
Điện thoại đặt lệnh: (024) 35.779.999	Điện thoại: (024) 35.730.073	Điện thoại: (028) 38.239.966
Email: <a href="mailto:info@gtjas.com.vn">info@gtjas.com.vn</a> Website: <a href="http://www.gtjai.com.vn">www.gtjai.com.vn</a>	Fax: (024) 35.730.088	Fax: (028) 38.239.696