



### CẬP NHẬT THÔNG TIN ĐÁNG CHÚ Ý

- ❖ Ông Trump khởi xướng điều tra chip và dược phẩm, sẽ sớm công bố thuế quan tương ứng Bộ Thương mại Mỹ cho biết họ đã bắt đầu điều tra tác động của “chất bán dẫn và thiết bị sản xuất bán dẫn nhập khẩu” cũng như “dược phẩm và thành phần dược phẩm, bao gồm cả sản phẩm thuốc thành phẩm” đối với an ninh quốc gia. Cuộc điều tra bắt đầu vào ngày 1/4 theo Mục 232 của Đạo luật Mở rộng Thương mại và dự kiến sẽ kéo dài trong nhiều tháng. Theo luật, Bộ trưởng Bộ Thương mại sẽ công bố kết quả điều tra trong vòng 270 ngày, mặc dù ông Trump và các quan chức khác đã ra hiệu rằng nỗ lực này có thể kết thúc sớm hơn. Ông Trump từ lâu đã lên án hoạt động sản xuất thuốc và chất bán dẫn của nước ngoài là mối đe dọa đối với an ninh quốc gia và đe dọa sẽ áp thuế với hàng nhập khẩu để khôi phục dây chuyền sản xuất các sản phẩm đó tại Mỹ. Tuy nhiên, thuế quan đối với dược phẩm và chất bán dẫn cũng có thể gây rối loạn chuỗi cung ứng và kéo chi phí cho người tiêu dùng Mỹ lên cao.

### CẬP NHẬT TIN DOANH NGHIỆP

- ❖ HPG: Hòa Phát 'thoát án' thuế chống bán phá giá tạm thời từ EU lên thép HRC do công ty đã hợp tác đầy đủ và có mức giá xuất khẩu không gây thiệt hại cho ngành sản xuất nội khối theo các tiêu chí điều tra của EU.
- ❖ HPG: Chuẩn bị xây dựng nhà máy thép 86,000 tỷ đồng tại Phú Yên
- ❖ DCM: PVCFC bút phá quý I/2025: Lợi nhuận vượt 330%, tiêu thụ tăng kỷ lục

### THẾ GIỚI

Chỉ số	Điểm	% Thay đổi
Dow Jones Industrial Average	40,524.79	0.78%
NASDAQ Composite	16,831.48	0.64%
S&P 500	5,405.97	0.79%
DAX PERFORMANCE-INDEX	20,954.83	2.85%
Paris - Paris Delayed Price	7,273.12	2.37%
FTSE Index - FTSE Index Delayed Price	8,134.34	2.14%
HANG SENG INDEX	21,417.40	2.40%
SSE Composite Index	3,262.81	0.76%
Osaka - Osaka Delayed Price	33,982.36	1.18%
KOSPI Composite Index	2,455.89	0.95%
S&P BSE SENSEX	75,157.26	1.77%
FTSE Singapore Index	3,548.91	1.04%
FTSE Malaysia KLCI	1,480.86	1.79%
PSEi INDEX	6,145.52	1.04%
SET Index	1,128.66	-0.47%
ESTX 50 PR.EUR	4,896.25	2.28%
CBOE Volatility Index	30.89	-17.76%
Hàng hóa	Điểm	% Thay đổi
Giá vàng thế giới	3,228.62	-0.32%
Giá dầu Brent	64.82	0.42%
Giá dầu WTI	61.58	0.41%



## DIỄN BIẾN THỊ TRƯỜNG PHIÊN HÔM TRƯỚC

Kết thúc phiên giao dịch 14/4/2025, các chỉ số chính tăng. VN-Index tăng 1.55%, lên mức 1,241.44 điểm; HNX-Index tăng 0.78%, lên mức 215.00 điểm. Khối lượng giao dịch trên HOSE đạt hơn 1040 triệu đơn vị, giảm 40.01% so với phiên giao dịch trước. Khối lượng giao dịch trên HNX đạt hơn 100 triệu đơn vị, giảm 32.51% so với phiên trước.

Về mức độ ảnh hưởng, VIC, VHM, HPG là những mã có ảnh hưởng tích cực nhất đến VN-Index với hơn 10 điểm tăng. Ở chiều ngược lại, VCB, SSB, VNM là những mã có tác động tiêu cực nhất đến chỉ số.

Các nhóm ngành có diễn biến trái chiều. Nhóm ngành có diễn biến tích cực nhất là bán lẻ (MWG +6.99%; FRT +6.41%) và bất động sản (VHM +6.92%; VIC +6.91%). Nhóm ngành có diễn biến tiêu cực nhất là truyền thông (ADG -6.80%; YEG -2.60%) và ngân hàng (SSB -4.25%; NAB -2.68%).

Khối ngoại bán ròng với giá trị hơn 113 tỷ đồng trên sàn HoSE. Các mã bán ròng lớn nhất là FPT (193 tỷ đồng), HCM (124 tỷ đồng) và VNM (118 tỷ đồng)... Trên HNX, khối ngoại bán ròng hơn 103 tỷ, tập trung bán ròng tại IDC (70 tỷ đồng), SHS (20 tỷ đồng), CEO (9 tỷ đồng).

## Diễn biến thị trường





## FACTSET DỮ LIỆU THỊ TRƯỜNG NGÀY HÔM TRƯỚC

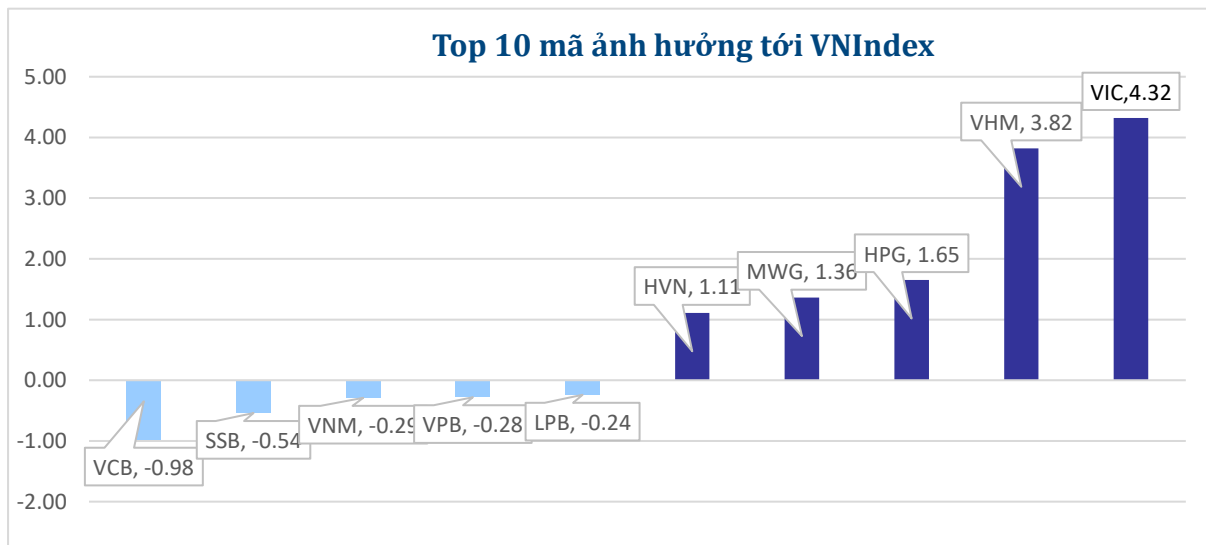
### BIẾN ĐỘNG NGÀY

Chỉ số	Điểm số	Biến động	Điểm	Khối lượng GD (triệu CP)	Giá trị GD (tỷ đồng)	Số mã tăng	Số mã không đổi	Số mã giảm
VN - Index	1,241.44	1.55%	18.98	1040.8	24,221.5	311	48	179
Vn30 - Index	1,325.87	1.22%	15.93	435.4	13,403.8	16	3	11
Vn100-Index	1,285.22	1.48%	18.80	829.1	21,979.4	67	7	26
VNXAllshare	2,042.81	1.46%	29.40	1021.0	24,705.1	263	54	136
HNX - Index	215.00	0.78%	1.66	100.4	1,600.2	108	42	74
Upcom - Index	91.76	-1.60%	-1.49	40.9	597.3	175	69	140

### THANH KHOẢN NGÀY

Sàn	Giá trị giao dịch (tỷ đồng)	Thay đổi so với phiên trước	Khối lượng giao dịch (triệu CP)	Thay đổi so với phiên trước
HOSE	24,221.54	-36.53%	1,040.80	-40.01%
HNX	1,600.24	-31.40%	100.38	-32.51%

### CỔ PHIẾU NỔI BẬT TRONG NGÀY

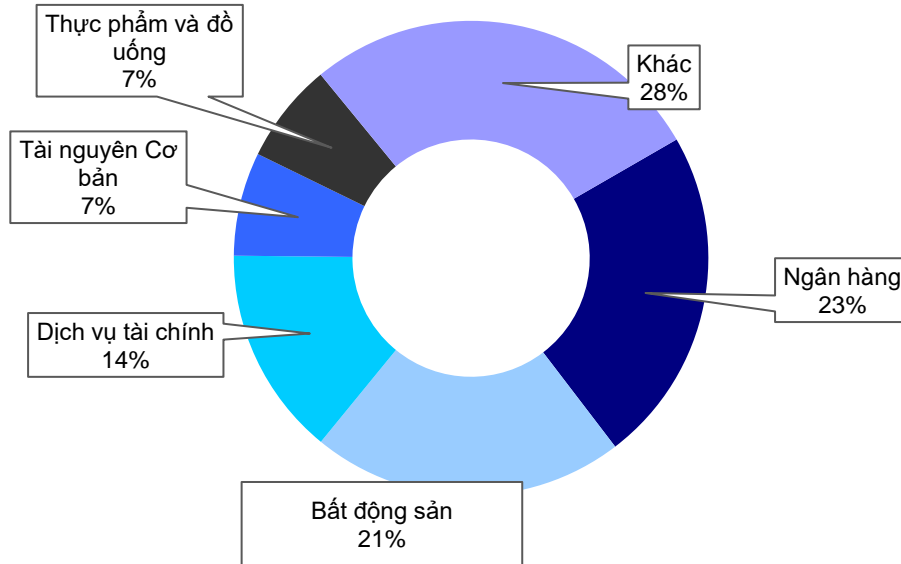


Top KLGD (triệu cổ phiếu)	Top GTGD (tỷ đồng)	Đột biến khối lượng	Top tăng điểm với thanh khoản cao (>10 tỷ)	Top giảm điểm với thanh khoản cao (>10 tỷ)
VIX	61.27	HPG, 1,400.76	FUEMAV30, 2367.20%	MWG, 6.99%
HPG	55.26	VHM, 1,386.03	FUEMAVN D, 2287.13%	VHC, 6.94%
SHB	47.33	FPT, 1,103.53	SMA, 1053.00%	DCM, 6.94%
SSI	36.81	SSI, 873.69	SJS, 899.70%	DGC, 6.94%
MBB	31.77	MWG, 857.08	SSC, 675.68%	VGC, 6.92%

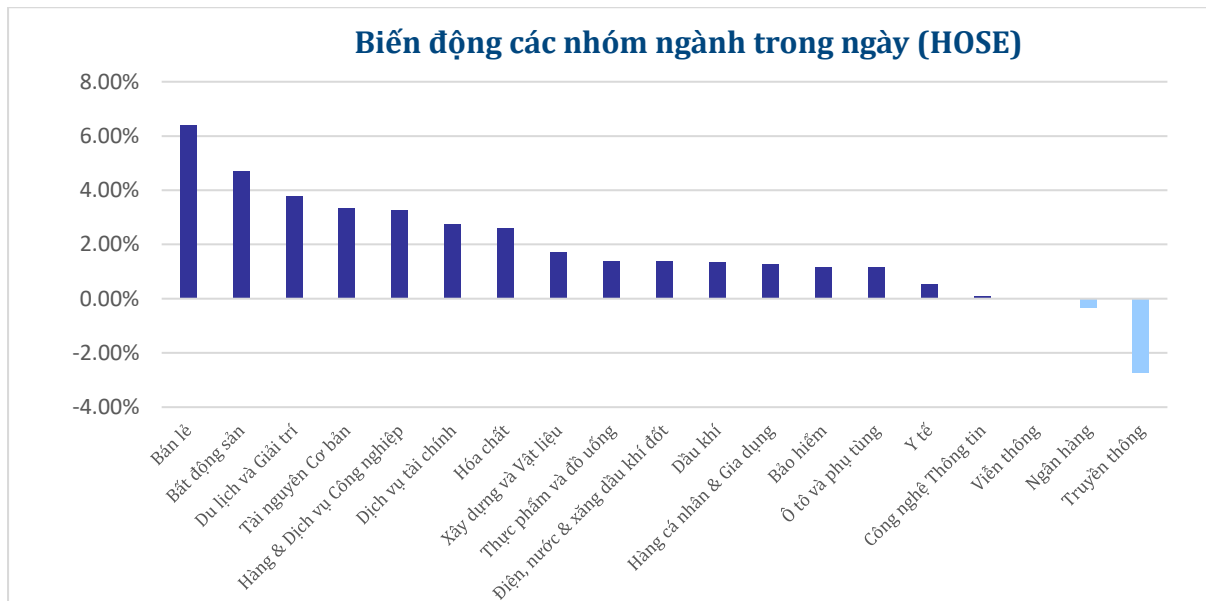


## DIỄN BIẾN NGÀNH

### Thanh khoản ngành trong ngày (HOSE)



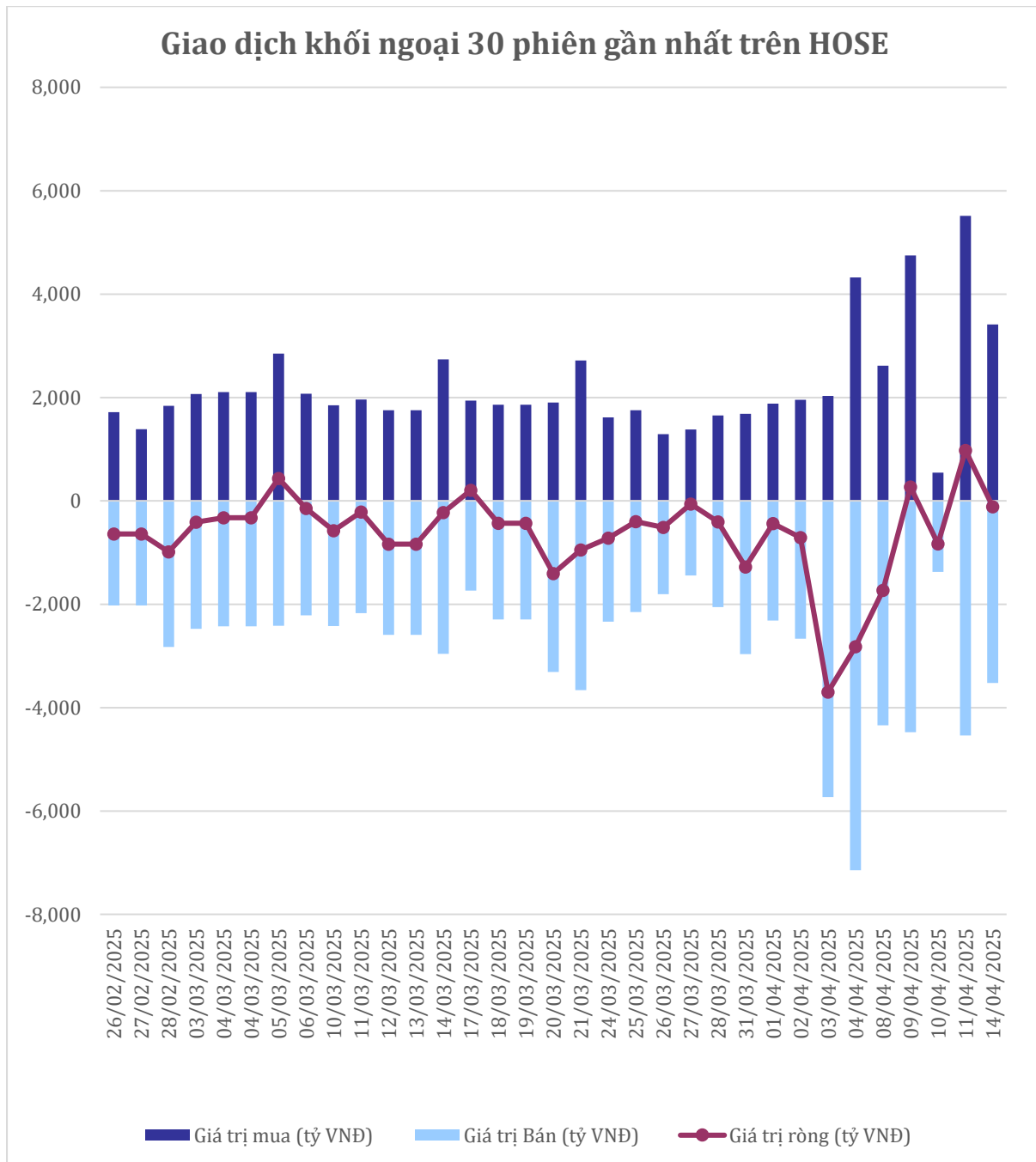
### Biến động các nhóm ngành trong ngày (HOSE)





**GIAO DỊCH KHỐI NGOẠI TRÊN HOSE**

Top CP mua ròng	Giá trị mua ròng (tỷ đồng)	Top CP bán ròng	Giá trị bán ròng (tỷ đồng)
HPG	297.88	FPT	-194.13
ACB	160.00	HCM	-124.42
VHM	150.86	VNM	-118.17
MWG	98.39	GMD	-110.72
VIC	90.12	SHB	-97.33





## XẾP HẠNG CỔ PHIẾU

Chỉ số tham chiếu: **VN - Index.**

Kỳ hạn đầu tư: **6 đến 18 tháng**

Khuyến nghị	Định nghĩa
<b>Mua</b>	Tỷ suất lợi nhuận kỳ vọng $\geq 15\%$ Hoặc công ty/ngành có triển vọng tích cực
<b>Tích lũy</b>	Tỷ suất lợi nhuận kỳ vọng từ 5% đến 15% Hoặc công ty/ngành có triển vọng tích cực
<b>Trung lập</b>	Tỷ suất lợi nhuận kỳ vọng từ -5% đến 5% Hoặc công ty/ngành có triển vọng trung lập
<b>Giảm tỷ trọng</b>	Tỷ suất lợi nhuận kỳ vọng từ -15% to -5% Hoặc công ty/ngành có triển vọng kém tích cực
<b>Bán</b>	Tỷ suất lợi nhuận kỳ vọng nhỏ hơn -15% Hoặc công ty/ngành có triển vọng kém tích cực

## XẾP HẠNG NGÀNH

Chỉ số tham chiếu: **VN - Index**

Kỳ hạn đầu tư: **6 đến 18 tháng**

Xếp loại	Định nghĩa
<b>Vượt trội</b>	Tỷ suất lợi nhuận trung bình ngành so với VN-Index lớn hơn 5% Hoặc triển vọng ngành tích cực
<b>Trung lập</b>	Tỷ suất lợi nhuận trung bình ngành so với VN-Index từ -5% đến 5% Hoặc triển vọng ngành trung lập
<b>Kém hiệu quả</b>	Tỷ suất lợi nhuận trung bình ngành so với VN-Index nhỏ hơn -5% Hoặc triển vọng ngành kém tích cực

## KHUYẾN CÁO

Các nhận định trong báo cáo này phản ánh quan điểm riêng của chuyên viên phân tích chịu trách nhiệm chuẩn bị báo cáo này về mã chứng khoán hoặc tổ chức phát hành. Nhà đầu tư nên xem báo cáo này như một nguồn tham khảo và không nên xem báo cáo này là nội dung tư vấn đầu tư chứng khoán khi đưa ra quyết định đầu tư và Nhà đầu tư phải chịu toàn bộ trách nhiệm đối với quyết định đầu tư của chính mình. Công ty cổ phần chứng khoán Guotai Junan Việt Nam không chịu trách nhiệm đối với toàn bộ hay bất kỳ thiệt hại nào, hay sự kiện bị coi là thiệt hại nào là hệ quả phát sinh từ hoặc liên quan tới việc sử dụng toàn bộ hoặc từng phần thông tin hay ý kiến nào được đề cập trong bản báo cáo này.

Chuyên viên phân tích chịu trách nhiệm chuẩn bị báo cáo này nhận được thù lao dựa trên các yếu tố khác nhau, bao gồm chất lượng và độ chính xác của nghiên cứu, phản hồi của khách hàng, yếu tố cạnh tranh và doanh thu của công ty. Công ty cổ phần chứng khoán Guotai Junan Việt Nam và cán bộ, Tổng giám đốc, nhân viên có thể có một mối liên hệ đến bất kỳ chứng khoán nào được đề cập trong báo cáo này (hoặc trong bất kỳ kỳ khoản đầu tư nào có liên quan).

Chuyên viên phân tích chịu trách nhiệm chuẩn bị báo cáo này nỗ lực để chuẩn bị báo cáo trên cơ sở thông tin được cho là đáng tin cậy tại thời điểm công bố. Công ty cổ phần chứng khoán Guotai Junan Việt Nam không tuyên bố hay cam đoan, bảo đảm về tính đầy đủ và chính xác của thông tin đó. Các quan điểm và ước tính trong báo cáo này chỉ thể hiện quan điểm của chuyên viên phân tích chịu trách nhiệm chuẩn bị báo cáo tại thời điểm công bố và không được hiểu là quan điểm của Công ty cổ phần chứng khoán Guotai Junan Việt Nam và có thể thay đổi mà không cần báo trước.

Báo cáo này được chuẩn bị cho mục đích duy nhất là cung cấp thông tin cho các Nhà đầu tư bao gồm nhà đầu tư tổ chức và nhà đầu tư cá nhân của Guotai Junan Việt Nam tại Việt Nam và ở nước ngoài theo luật pháp và quy định có liên quan rõ ràng tại quốc gia nơi báo cáo này được phân phối và không nhằm đưa ra bất kỳ đề nghị hay hướng dẫn mua, bán hay nắm giữ chứng khoán cụ thể nào ở bất kỳ quốc gia nào. Các quan điểm và khuyến cáo được trình bày trong bản báo cáo này không tính đến sự khác biệt về mục tiêu, nhu cầu, chiến lược và hoàn cảnh cụ thể của từng Nhà đầu tư. Nhà đầu tư hiểu rằng có thể có các xung đột lợi ích ảnh hưởng đến tính khách quan của bản báo cáo này.

Nội dung của báo cáo này, bao gồm nhưng không giới hạn nội dung khuyến cáo không phải là căn cứ để Nhà đầu tư hay một bên thứ ba yêu cầu Công ty cổ phần chứng khoán Guotai Junan Việt Nam và/hoặc chuyên viên chịu trách nhiệm chuẩn bị báo cáo này thực hiện bất kỳ nghĩa vụ nào với Nhà đầu tư hay một bên thứ ba liên quan đến quyết định đầu tư của Nhà đầu tư và/hoặc nội dung của báo cáo này.

Bản báo cáo này không được sao chép, xuất bản hoặc phân phối lại bởi bất kỳ đối tượng nào cho bất kỳ mục đích nào mà không có sự cho phép bằng văn bản của đại diện có thẩm quyền của Công ty cổ phần chứng khoán Guotai Junan Việt Nam. Vui lòng dẫn nguồn khi trích dẫn.



**GUOTAI JUNAN VIETNAM RESEARCH DEPARTMENT**

**Vũ Quỳnh Như**  
Research Analyst  
[nhuvq@gtjas.com.vn](mailto:nhuvq@gtjas.com.vn)  
(024) 35.730.073- ext:702

**Ngô Diệu Linh**  
Research Analyst  
[linhnd@gtjas.com.vn](mailto:linhnd@gtjas.com.vn)  
(024) 35.730.073- ext:705

**Trịnh Khánh Linh**  
Research Analyst  
[linhtk@gtjas.com.vn](mailto:linhtk@gtjas.com.vn)  
(024) 35.730.073 - ext:707

**Nguyễn Đức Bình**  
Senior Research Analyst  
[binhnd@gtjas.com.vn](mailto:binhnd@gtjas.com.vn)  
(024) 35.730.073- ext:704

**Nguyễn Kỳ Minh**  
Chief Economist  
[minhnk@gtjas.com.vn](mailto:minhnk@gtjas.com.vn)  
(024) 35.730.073- ext:706

**Trần Thị Hồng Nhung**  
Deputy Director  
[nhungth@gtjas.com.vn](mailto:nhungth@gtjas.com.vn)  
(024) 35.730.073- ext:703

**GUOTAI JUNAN VIETNAM HOUSETEAM**



LIÊN HỆ	TRỤ SỞ CHÍNH HÀ NỘI	CHI NHÁNH TP. HCM
Điện thoại tư vấn: (024) 35.730.073	P9-10, Tầng 1, Charmvit Tower	Tầng 3, Số 2 BIS, Công Trường Quốc Tế, P. 6, Q. 3, Tp.HCM
Điện thoại đặt lệnh: (024) 35.779.999	Điện thoại: (024) 35.730.073	Điện thoại: (028) 38.239.966
Email: <a href="mailto:info@gtjas.com.vn">info@gtjas.com.vn</a> Website: <a href="http://www.gtjai.com.vn">www.gtjai.com.vn</a>	Fax: (024) 35.730.088	Fax: (028) 38.239.696