



CẬP NHẬT THÔNG TIN ĐÁNG CHÚ Ý

- ❖ Thuế quan do Tổng thống Donald Trump áp lên hàng hoá Trung Quốc hiện đã lên tới 145%, cao hơn nhiều so với mức mà nhiều nhà kinh tế cảnh báo có thể huỷ hoại quan hệ thương mại Mỹ - Trung. Theo một bản ghi nhớ của Nhà Trắng vào ngày 10/4, ông Trump đang áp mức thuế 125% lên hàng nhập khẩu từ Trung Quốc nhằm chống lại tình trạng thâm hụt thương mại của Mỹ với quốc gia tỷ dân cũng như trừng phạt Bắc Kinh vì đã trả đũa thuế quan của Washington. Con số nói trên được áp dụng cùng với mức thuế 20% mà chính quyền ông Trump đánh lên hàng hoá nhập khẩu từ Trung Quốc trước đó do vai trò của quốc gia tỷ dân trong hoạt động buôn lậu ma tuý fentanyl vào Mỹ. Mức thuế quan cao ngất của Mỹ đối với nền kinh tế lớn thứ hai thế giới đã khơi mào cho một cuộc thương chiến ăn miếng trả miếng. Thị trường chứng khoán Mỹ quay đầu giảm sốc trong phiên 10/4, chỉ một ngày sau đợt phục hồi bùng nổ nhất trong nhiều năm, trong bối cảnh nhà đầu tư chuẩn bị cho căng thẳng leo thang. Chỉ số Dow Jones đã bốc hơi 1,700 điểm và S&P 500 tụt 3.5% sau khi bản ghi nhớ của Nhà Trắng được công bố.
- ❖ Theo báo cáo do Bộ Lao động Mỹ công bố hôm 10/4, vào tháng 3, chỉ số giá tiêu dùng (CPI) của Mỹ đã giảm 0.1% so với tháng liền trước và tăng 2.4% so với cùng kỳ năm trước. Mức tăng so với cùng kỳ thấp hơn dự báo 2.6% của các nhà kinh tế tham gia khảo sát của Dow Jones. Hợp đồng tương lai chứng khoán Mỹ giảm mạnh sau khi Bộ Lao động công bố số liệu CPI và tương tự, lợi suất trái phiếu kho bạc cũng hụt hơi.

CẬP NHẬT TIN DOANH NGHIỆP

- ❖ VIC: Chốt khởi công siêu đô thị lấn biển Cần Giờ quy mô 2,870ha, tổng vốn đầu tư 217,000 tỷ đồng sau 9 ngày nữa
- ❖ VJC: Vietnam Airline (HVN), Vietjet (VJC) ký loạt thỏa thuận tổng giá trị 860 triệu USD với các doanh nghiệp Mỹ
- ❖ EIB: Eximbank đặt mục tiêu tăng 24% lợi nhuận, khoá room ngoại ở mức 6%
- ❖ ORS: Cổ phiếu Chứng khoán TPS vào diện cảnh báo do các lô trái phiếu 9,000 tỷ bị tạm ngưng giao dịch

THẾ GIỚI

Chỉ số	Điểm	% Thay đổi
Dow Jones Industrial Average	39,593.66	-2.50%
NASDAQ Composite	16,387.31	-4.31%
S&P 500	5,268.05	-3.46%
DAX PERFORMANCE-INDEX	20,562.73	4.53%
Paris - Paris Delayed Price	7,126.02	3.83%
FTSE Index - FTSE Index Delayed Price	7,913.25	3.04%
HANG SENG INDEX	20,681.78	2.06%
SSE Composite Index	3,223.64	1.16%
Osaka - Osaka Delayed Price	34,609.00	9.13%
KOSPI Composite Index	2,445.06	6.60%
S&P BSE SENSEX	73,847.15	-0.51%
FTSE Singapore Index	3,577.83	5.43%
FTSE Malaysia KLCI	1,463.13	4.47%
PSEi INDEX	6,077.82	0.00%
SET Index	1,133.95	4.21%
ESTX 50 PR.EUR	4,817.35	4.22%
CBOE Volatility Index	40.72	21.12%

Hàng hóa	Điểm	% Thay đổi
Giá vàng thế giới	3,207.91	4.17%
Giá dầu Brent	63.40	-3.18%
Giá dầu WTI	59.88	-3.96%



DIỄN BIẾN THỊ TRƯỜNG PHIÊN HÔM TRƯỚC

Kết thúc phiên giao dịch 10/4/2025, các chỉ số chính tăng. VN-Index tăng 6.77%, lên mức 1,168.34 điểm; HNX-Index tăng 8.17%, lên mức 208.32 điểm. Khối lượng giao dịch trên HOSE đạt hơn 369 triệu đơn vị, giảm 76.91% so với phiên giao dịch trước. Khối lượng giao dịch trên HNX đạt hơn 67 triệu đơn vị, giảm 53.32% so với phiên trước.

Về mức độ ảnh hưởng, VCB, BID, VIC là những mã có ảnh hưởng tích cực nhất đến VN-Index với gần 15 điểm tăng. Ở chiều ngược lại, TTE, VAF, VID là những mã có tác động tiêu cực nhất đến chỉ số.

Các nhóm ngành có diễn biến tích cực. Nhóm ngành có diễn biến tiêu cực nhất là du lịch giải trí và công nghệ thông tin.

Khối ngoại bán ròng với giá trị hơn 855 tỷ đồng trên sàn HoSE. Các mã bán ròng lớn nhất là KBC (153 tỷ đồng), TLG (124 tỷ đồng) và CTG (90 tỷ đồng)... Trên HNX, khối ngoại bán ròng hơn 21 tỷ, tập trung bán ròng tại IDC (13 tỷ đồng), MBS (4 tỷ đồng), VFS (1 tỉ đồng).

Diễn biến thị trường





FACTSET DỮ LIỆU THỊ TRƯỜNG NGÀY HÔM TRƯỚC

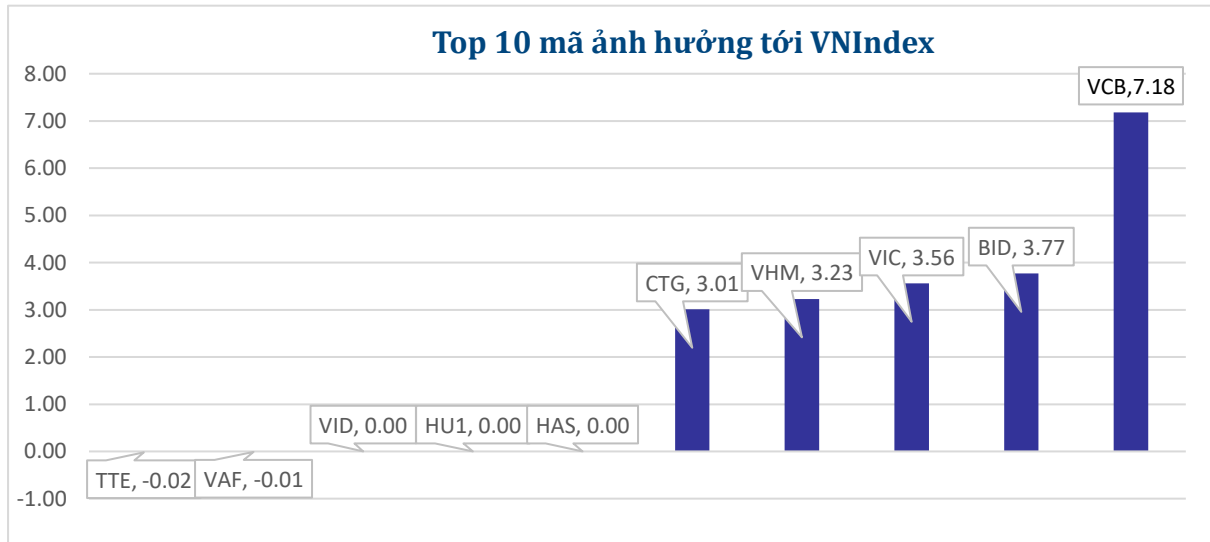
BIẾN ĐỘNG NGÀY

Chỉ số	Điểm số	Biến động	Điểm	Khối lượng GD (triệu CP)	Giá trị GD (tỷ đồng)	Số mã tăng	Số mã không đổi	Số mã giảm
VN - Index	1,168.34	6.77%	74.04	370.0	6,305.9	534	5	7
Vn30 - Index	1,249.29	6.90%	80.61	105.1	2,503.4	30	0	0
Vn100-Index	1,209.13	6.84%	77.43	235.4	5,365.6	90	1	0
VNXAllshare	1,925.83	6.89%	124.11	350.6	6,750.5	456	8	12
HNX - Index	208.32	8.17%	15.74	67.0	775.5	221	10	18
Upcom - Index	92.84	9.99%	8.43	42.1	966.0	378	27	47

THANH KHOẢN NGÀY

Sàn	Giá trị giao dịch (tỷ đồng)	Thay đổi so với phiên trước	Khối lượng giao dịch (triệu CP)	Thay đổi so với phiên trước
HOSE	6,305.93	-80.54%	369.96	-76.91%
HNX	775.46	-59.93%	67.02	-53.32%

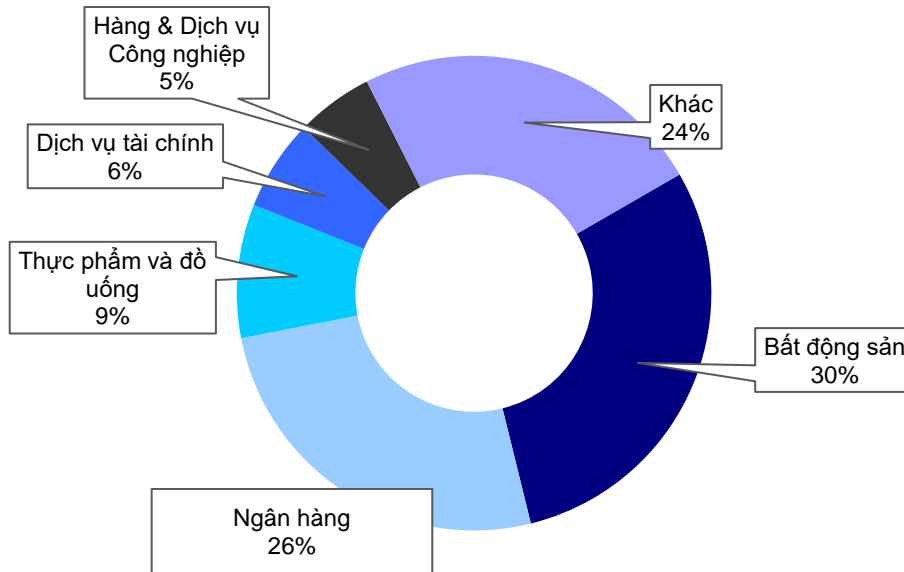
CỔ PHIẾU NỔI BẬT TRONG NGÀY



Top KLGD (triệu cổ phiếu)	Top GTGD (tỷ đồng)	Đột biến khối lượng	Top tăng điểm với thanh khoản cao (>10 tỷ)	Top giảm điểm với thanh khoản cao (>10 tỷ)
SHB	DIG	ASG	MCH	PTB
DIG	SHB	PMG	HNG	KOS
HDB	HDB	VPS	KBC	ASG
EIB	KBC	SGR	MSB	KDC
KBC	VIC	TTE	CTD	VPI

DIỄN BIẾN NGÀNH

Thanh khoản ngành trong ngày (HOSE)



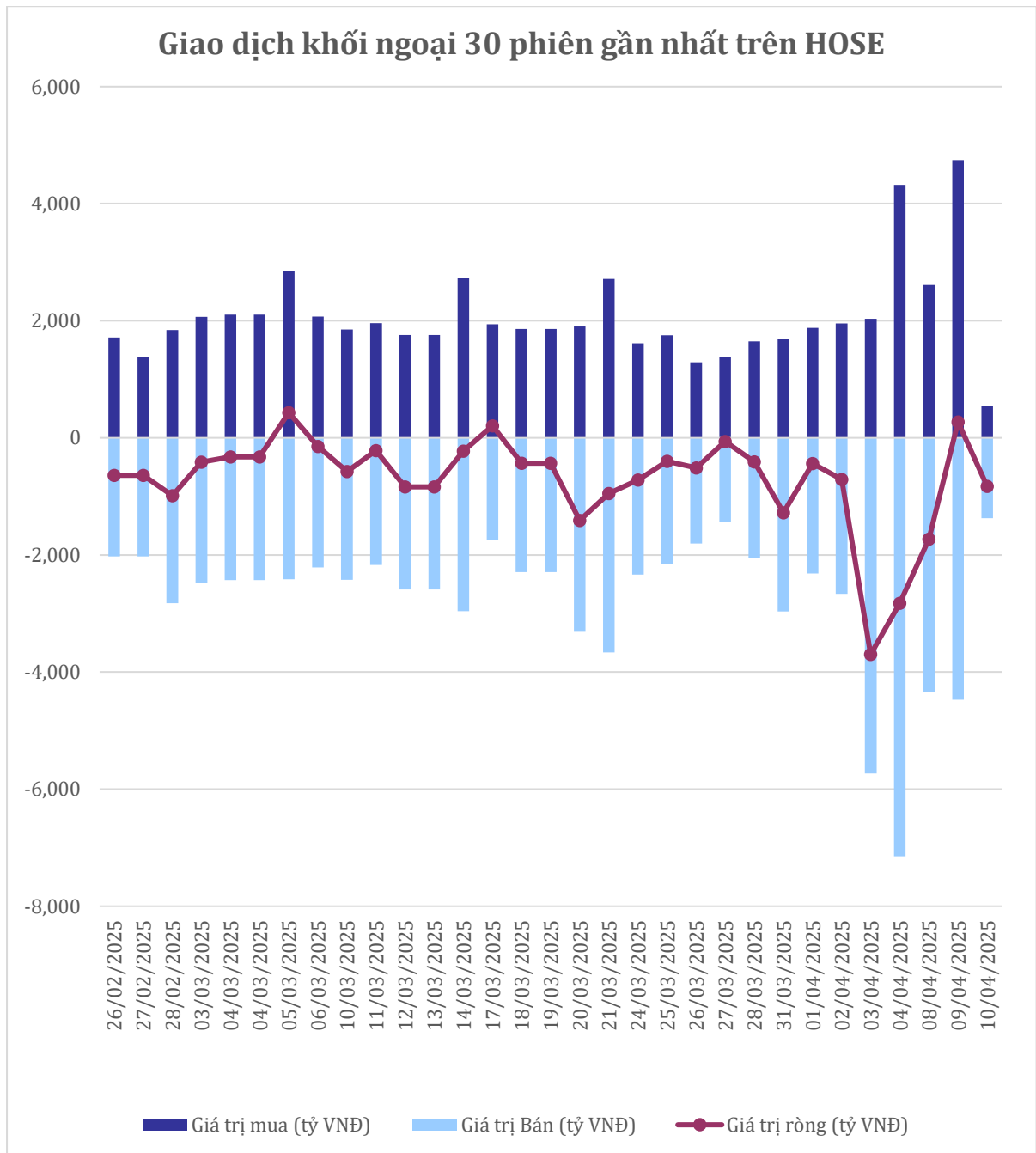
Biến động các nhóm ngành trong ngày (HOSE)





GIAO DỊCH KHỐI NGOẠI TRÊN HOSE

Top CP mua ròng	Giá trị mua ròng (tỷ đồng)	Top CP bán ròng	Giá trị bán ròng (tỷ đồng)
ACB	131.73	KBC	-145.14
VIC	20.92	TLG	-124.75
TCB	16.30	CTG	-85.07
MBB	15.49	VNM	-78.70
VRE	9.66	SSI	-76.75





XẾP HẠNG CỔ PHIẾU

Chỉ số tham chiếu: **VN - Index.**

Kỳ hạn đầu tư: **6 đến 18 tháng**

Khuyến nghị	Định nghĩa
Mua	Tỷ suất lợi nhuận kỳ vọng $\geq 15\%$ Hoặc công ty/ngành có triển vọng tích cực
Tích lũy	Tỷ suất lợi nhuận kỳ vọng từ 5% đến 15% Hoặc công ty/ngành có triển vọng tích cực
Trung lập	Tỷ suất lợi nhuận kỳ vọng từ -5% đến 5% Hoặc công ty/ngành có triển vọng trung lập
Giảm tỷ trọng	Tỷ suất lợi nhuận kỳ vọng từ -15% to -5% Hoặc công ty/ngành có triển vọng kém tích cực
Bán	Tỷ suất lợi nhuận kỳ vọng nhỏ hơn -15% Hoặc công ty/ngành có triển vọng kém tích cực

XẾP HẠNG NGÀNH

Chỉ số tham chiếu: **VN - Index**

Kỳ hạn đầu tư: **6 đến 18 tháng**

Xếp loại	Định nghĩa
Vượt trội	Tỷ suất lợi nhuận trung bình ngành so với VN-Index lớn hơn 5% Hoặc triển vọng ngành tích cực
Trung lập	Tỷ suất lợi nhuận trung bình ngành so với VN-Index từ -5% đến 5% Hoặc triển vọng ngành trung lập
Kém hiệu quả	Tỷ suất lợi nhuận trung bình ngành so với VN-Index nhỏ hơn -5% Hoặc triển vọng ngành kém tích cực

KHUYẾN CÁO

Các nhận định trong báo cáo này phản ánh quan điểm riêng của chuyên viên phân tích chịu trách nhiệm chuẩn bị báo cáo này về mã chứng khoán hoặc tổ chức phát hành. Nhà đầu tư nên xem báo cáo này như một nguồn tham khảo và không nên xem báo cáo này là nội dung tư vấn đầu tư chứng khoán khi đưa ra quyết định đầu tư và Nhà đầu tư phải chịu toàn bộ trách nhiệm đối với quyết định đầu tư của chính mình. Công ty cổ phần chứng khoán Guotai Junan Việt Nam không chịu trách nhiệm đối với toàn bộ hay bất kỳ thiệt hại nào, hay sự kiện bị coi là thiệt hại nào là hệ quả phát sinh từ hoặc liên quan tới việc sử dụng toàn bộ hoặc từng phần thông tin hay ý kiến nào được đề cập trong bản báo cáo này.

Chuyên viên phân tích chịu trách nhiệm chuẩn bị báo cáo này nhận được thù lao dựa trên các yếu tố khác nhau, bao gồm chất lượng và độ chính xác của nghiên cứu, phản hồi của khách hàng, yếu tố cạnh tranh và doanh thu của công ty. Công ty cổ phần chứng khoán Guotai Junan Việt Nam và cán bộ, Tổng giám đốc, nhân viên có thể có một mối liên hệ đến bất kỳ chứng khoán nào được đề cập trong báo cáo này (hoặc trong bất kỳ kỳ khoản đầu tư nào có liên quan).

Chuyên viên phân tích chịu trách nhiệm chuẩn bị báo cáo này nỗ lực để chuẩn bị báo cáo trên cơ sở thông tin được cho là đáng tin cậy tại thời điểm công bố. Công ty cổ phần chứng khoán Guotai Junan Việt Nam không tuyên bố hay cam đoan, bảo đảm về tính đầy đủ và chính xác của thông tin đó. Các quan điểm và ước tính trong báo cáo này chỉ thể hiện quan điểm của chuyên viên phân tích chịu trách nhiệm chuẩn bị báo cáo tại thời điểm công bố và không được hiểu là quan điểm của Công ty cổ phần chứng khoán Guotai Junan Việt Nam và có thể thay đổi mà không cần báo trước.

Báo cáo này được chuẩn bị cho mục đích duy nhất là cung cấp thông tin cho các Nhà đầu tư bao gồm nhà đầu tư tổ chức và nhà đầu tư cá nhân của Guotai Junan Việt Nam tại Việt Nam và ở nước ngoài theo luật pháp và quy định có liên quan rõ ràng tại quốc gia nơi báo cáo này được phân phối và không nhằm đưa ra bất kỳ đề nghị hay hướng dẫn mua, bán hay nắm giữ chứng khoán cụ thể nào ở bất kỳ quốc gia nào. Các quan điểm và khuyến cáo được trình bày trong bản báo cáo này không tính đến sự khác biệt về mục tiêu, nhu cầu, chiến lược và hoàn cảnh cụ thể của từng Nhà đầu tư. Nhà đầu tư hiểu rằng có thể có các xung đột lợi ích ảnh hưởng đến tính khách quan của bản báo cáo này.

Nội dung của báo cáo này, bao gồm nhưng không giới hạn nội dung khuyến cáo không phải là căn cứ để Nhà đầu tư hay một bên thứ ba yêu cầu Công ty cổ phần chứng khoán Guotai Junan Việt Nam và/hoặc chuyên viên chịu trách nhiệm chuẩn bị báo cáo này thực hiện bất kỳ nghĩa vụ nào với Nhà đầu tư hay một bên thứ ba liên quan đến quyết định đầu tư của Nhà đầu tư và/hoặc nội dung của báo cáo này.

Bản báo cáo này không được sao chép, xuất bản hoặc phân phối lại bởi bất kỳ đối tượng nào cho bất kỳ mục đích nào mà không có sự cho phép bằng văn bản của đại diện có thẩm quyền của Công ty cổ phần chứng khoán Guotai Junan Việt Nam. Vui lòng dẫn nguồn khi trích dẫn.



GUOTAI JUNAN VIETNAM RESEARCH DEPARTMENT

Vũ Quỳnh Như

Research Analyst

nhuvq@gtjas.com.vn

(024) 35.730.073- ext:702

Ngô Diệu Linh

Research Analyst

linhnd@gtjas.com.vn

(024) 35.730.073- ext:705

Trịnh Khánh Linh

Research Analyst

linhtk@gtjas.com.vn

(024) 35.730.073 – ext:707

Nguyễn Đức Bình

Senior Research Analyst

binhnd@gtjas.com.vn

(024) 35.730.073- ext:704

Nguyễn Kỳ Minh

Chief Economist

minhnk@gtjas.com.vn

(024) 35.730.073- ext:706

Trần Thị Hồng Nhung

Deputy Director

nhungth@gtjas.com.vn

(024) 35.730.073- ext:703

GUOTAI JUNAN VIETNAM HOUSETEAM



CHỨNG KHOÁN GUOTAI JUNAN (VIỆT NAM)
GUOTAI JUNAN SECURITIES (VIETNAM)

LIÊN HỆ	TRỤ SỞ CHÍNH HÀ NỘI	CHI NHÁNH TP. HCM
Điện thoại tư vấn: (024) 35.730.073	P9-10, Tầng 1, Charmvit Tower	Tầng 3, Số 2 BIS, Công Trường Quốc Tế, P. 6, Q. 3, Tp.HCM
Điện thoại đặt lệnh: (024) 35.779.999	Điện thoại: (024) 35.730.073	Điện thoại: (028) 38.239.966
Email: info@gtjas.com.vn Website: www.gtjai.com.vn	Fax: (024) 35.730.088	Fax: (028) 38.239.696