



CẬP NHẬT THÔNG TIN ĐÁNG CHÚ Ý

- ❖ Tổ chức tư vấn Trung tâm Chính sách Lương đảng (BPC) của Mỹ ngày 24/3 cảnh báo chính phủ nước này sẽ đứng trước nguy cơ vỡ nợ đối với một phần trong khoản nợ 36,600 tỷ USD vào giai đoạn từ giữa tháng 7 đến đầu tháng 10/2025 nếu Quốc hội không hành động để nâng trần vay nợ của Washington. Xu hướng này đã làm rúng động thị trường tài chính và khiến các cơ quan xếp hạng tín dụng lớn hạ bậc tín nhiệm đối với khả năng trả nợ của chính phủ liên bang. Trước đó, ngày 19/3, người phát ngôn Văn phòng Ngân sách Quốc hội Mỹ thông báo cơ quan này sẽ công bố dự báo riêng về “Ngày X” - thời điểm mà Bộ Tài chính Mỹ không còn khả năng gánh vác tất cả các nghĩa vụ.

Nước Mỹ chưa bao giờ vỡ nợ và các thị trường tài chính trên toàn cầu sẽ trở nên bất ổn nếu xuất hiện dù chỉ là một dấu hiệu cho thấy viễn cảnh đó có thể xảy ra. Cuộc đối đầu trong vấn đề trần nợ năm 2023 đã đẩy nước Mỹ đến bờ vực vỡ nợ và làm tổn hại tới điểm xếp hạng tín nhiệm của nền kinh tế lớn nhất thế giới. Năm nay, một số yếu tố khác sẽ ảnh hưởng đến thời hạn nộp tờ khai thuế, bao gồm các dấu hiệu cho thấy nền kinh tế Mỹ đang suy yếu và việc Tổng thống Donald Trump áp thuế đối với hàng hóa nước ngoài.

CẬP NHẬT ĐHCĐ CÁC DOANH NGHIỆP

GEE: Sáng 25/3, CTCP Điện lực GELEX tổ chức Đại hội đồng cổ đông thường niên năm 2025. Tại Đại hội, ông Nguyễn Trọng Trung, Tổng Giám đốc GELEX Electric cho biết, năm 2024 là một năm thách thức với doanh nghiệp nhưng cũng là cơ hội đẩy mạnh hoạt động sản xuất kinh doanh. Doanh thu thuần hợp nhất năm 2024 đạt 21,130 tỷ đồng, tăng trưởng 27.2% so với năm 2023, vượt 15% kế hoạch. Lợi nhuận trước thuế hợp nhất đạt gần 2,153 tỷ đồng, tăng 122.6% so với năm 2023, vượt 85.9% kế hoạch. Với kết quả kinh doanh đạt được, HĐQT GELEX Electric đã trình cổ đông và được thông qua phương án chia cổ tức tiền mặt năm 2024 là 30%/cổ phiếu. Đồng thời, cổ đông GELEX Electric cũng thông qua phương án phát hành cổ phiếu để tăng vốn cổ phần từ nguồn vốn chủ sở hữu với tỉ lệ 20%. Về kế hoạch 2025, GELEX Electric đặt mục tiêu doanh thu thuần hợp nhất 22,282 tỷ đồng; lợi nhuận trước thuế hợp nhất 1,686 tỷ đồng, lần lượt tăng 5.5% và giảm 21.6% so với thực hiện 2024. Công ty lý giải do không còn phát sinh khoản lãi từ thoái vốn như năm 2024.

THẾ GIỚI

Chỉ số	Điểm	% Thay đổi
Dow Jones Industrial Average	42,587.50	0.01%
NASDAQ Composite	18,271.86	0.46%
S&P 500	5,776.65	0.16%
DAX PERFORMANCE-INDEX	23,109.79	1.13%
Paris - Paris Delayed Price	8,108.59	1.08%
FTSE Index - FTSE Index Delayed Price	8,663.80	0.30%
HANG SENG INDEX	23,344.25	-2.35%
SSE Composite Index	3,369.98	0.00%
Osaka - Osaka Delayed Price	37,780.54	0.46%
KOSPI Composite Index	2,615.81	-0.62%
S&P BSE SENSEX	78,017.19	0.04%
FTSE Singapore Index	3,954.53	0.46%
FTSE Malaysia KLCI	1,513.60	0.65%
PSEi INDEX	6,159.85	-0.52%
SET Index	1,184.93	-0.43%
ESTX 50 PR.EUR	5,475.08	1.09%
CBOE Volatility Index	17.15	-1.89%

Hàng hóa	Điểm	% Thay đổi
Giá vàng thế giới	3,054.25	0.34%
Giá dầu Brent	72.52	0.21%
Giá dầu WTI	69.31	0.29%



DIỄN BIẾN THỊ TRƯỜNG PHIÊN HÔM TRƯỚC

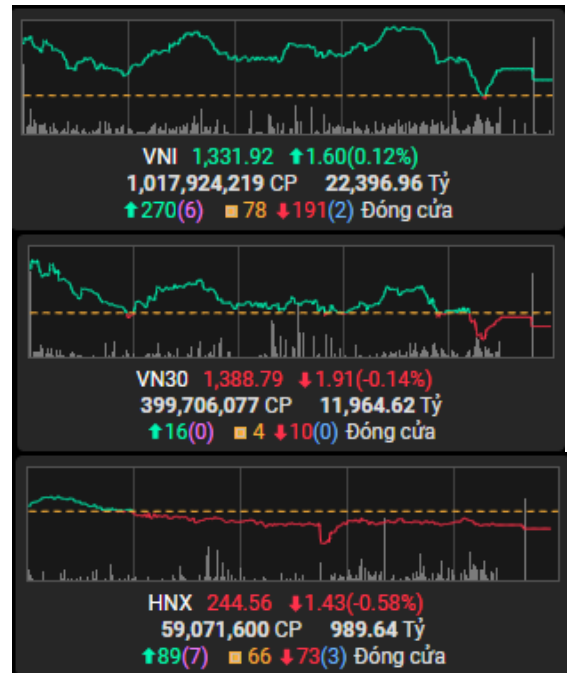
Kết thúc phiên giao dịch 25/3/2025, các chỉ số chính tăng giảm trái chiều. VN-Index tăng 0.12%, lên mức 1,331.92 điểm; HNX-Index giảm 0.58%, xuống mức 244.56 điểm. Khối lượng giao dịch trên HOSE đạt hơn 1017 triệu đơn vị, tăng 4.09% so với phiên giao dịch trước. Khối lượng giao dịch trên HNX đạt hơn 59 triệu đơn vị, tăng 12.1% so với phiên trước.

Về mức độ ảnh hưởng, BID, CTG, GVR là những mã có ảnh hưởng tích cực nhất đến VN-Index với hơn 2 điểm tăng. Ở chiều ngược lại, FPT, MBB, HVN là những mã có tác động tiêu cực nhất đến chỉ số.

Các nhóm ngành cũng có diễn biến phân hóa. Nhóm ngành có diễn biến tích cực nhất là hóa chất (DPR +6.99%; TRC +6.91%) và bất động sản (VRE +3.39%; KBC +2.23%). Nhóm ngành có diễn biến tiêu cực nhất là công nghệ thông tin (FPT -1.94%; CMG -0.36%) và truyền thông (YEG -1.99%).

Khối ngoại bán ròng với giá trị hơn 399 tỷ đồng trên sàn HoSE. Các mã bán ròng lớn nhất là FPT (155 tỷ đồng), SHB (117 tỷ đồng) và TPB (80 tỷ đồng)... Trên HNX, khối ngoại bán ròng hơn 20 tỷ, tập trung bán ròng tại IDC (15 tỷ đồng), PVS (11 tỷ đồng), MBS (4 tỷ đồng).

Diễn biến thị trường





FACTSET DỮ LIỆU THỊ TRƯỜNG NGÀY HÔM TRƯỚC

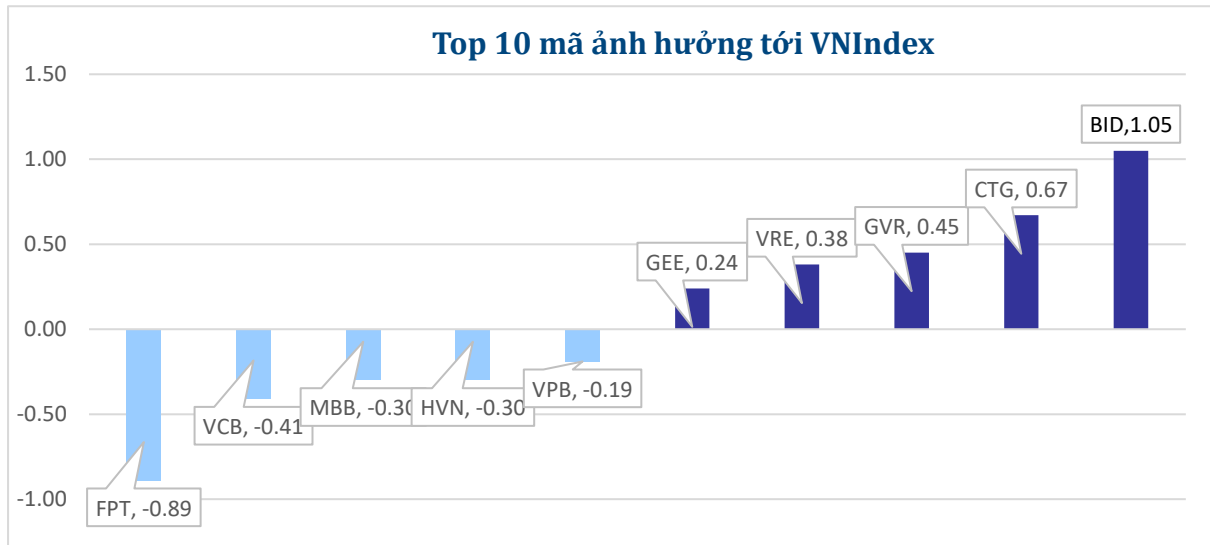
BIẾN ĐỘNG NGÀY

Chỉ số	Điểm số	Biến động	Điểm	Khối lượng GD (triệu CP)	Giá trị GD (tỷ đồng)	Số mã tăng	Số mã không đổi	Số mã giảm
VN - Index	1,331.92	0.12%	1.60	964.5	22,358.6	270	78	191
Vn30 - Index	1,388.79	-0.14%	-1.91	421.9	11,974.7	14	3	13
Vn100-Index	1,369.77	-0.10%	-1.42	794.3	19,603.0	43	9	48
VNXAllshare	2,187.30	-0.07%	-1.64	988.2	22,395.5	141	95	220
HNX - Index	244.56	-0.58%	-1.44	59.1	990.2	71	56	91
Upcom - Index	99.17	-0.01%	-0.01	49.9	662.9	138	87	157

THANH KHOẢN NGÀY

Sàn	Giá trị giao dịch (tỷ đồng)	Thay đổi so với phiên trước	Khối lượng giao dịch (triệu CP)	Thay đổi so với phiên trước
HOSE	22,358.62	14.17%	964.48	4.09%
HNX	990.17	10.06%	59.09	12.10%

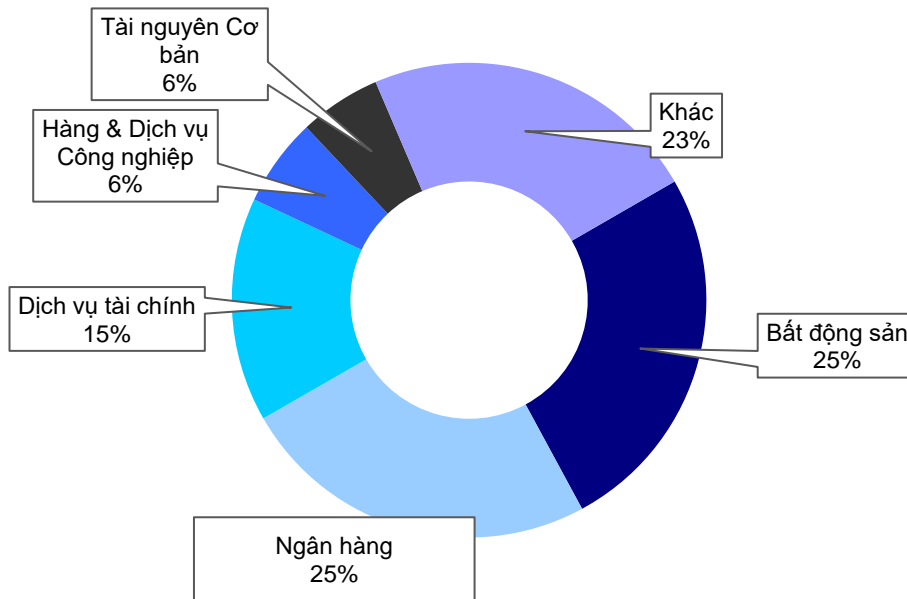
CỔ PHIẾU NỔI BẬT TRONG NGÀY



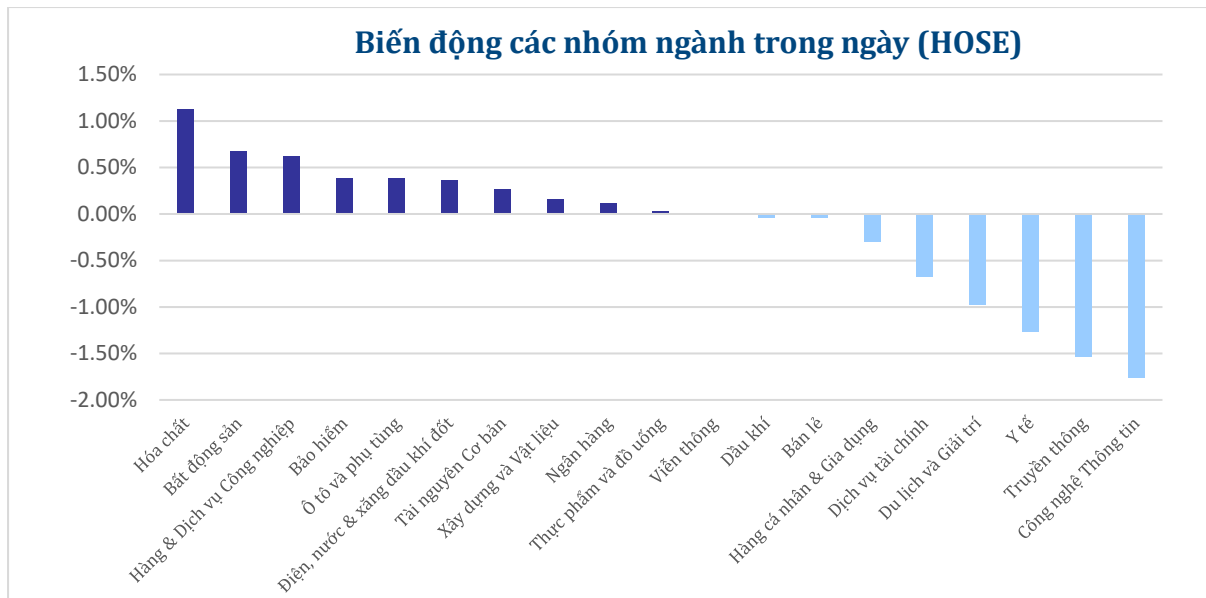
Top KLGĐ (triệu cổ phiếu)	Top GTGD (tỷ đồng)	Đột biến khối lượng	Top tăng điểm với thanh khoản cao (>10 tỷ)	Top giảm điểm với thanh khoản cao (>10 tỷ)
SHB 78.78	VIC 2,230.68	TN1 993.63%	DPR 6.99%	IMP -5.94%
VIX 59.77	VHM 1,020.82	TCR 761.64%	TRC 6.91%	QCG -3.25%
VIC 38.04	SHB 973.60	SHI 660.88%	HVH 6.86%	AGR -2.14%
ORS 33.91	HPG 875.51	SMA 652.53%	BCG 4.75%	HQC -2.02%
HPG 32.18	VIX 753.83	HU1 604.84%	PHR 3.72%	YEG -1.99%

DIỄN BIẾN NGÀNH

Thanh khoản ngành trong ngày (HOSE)



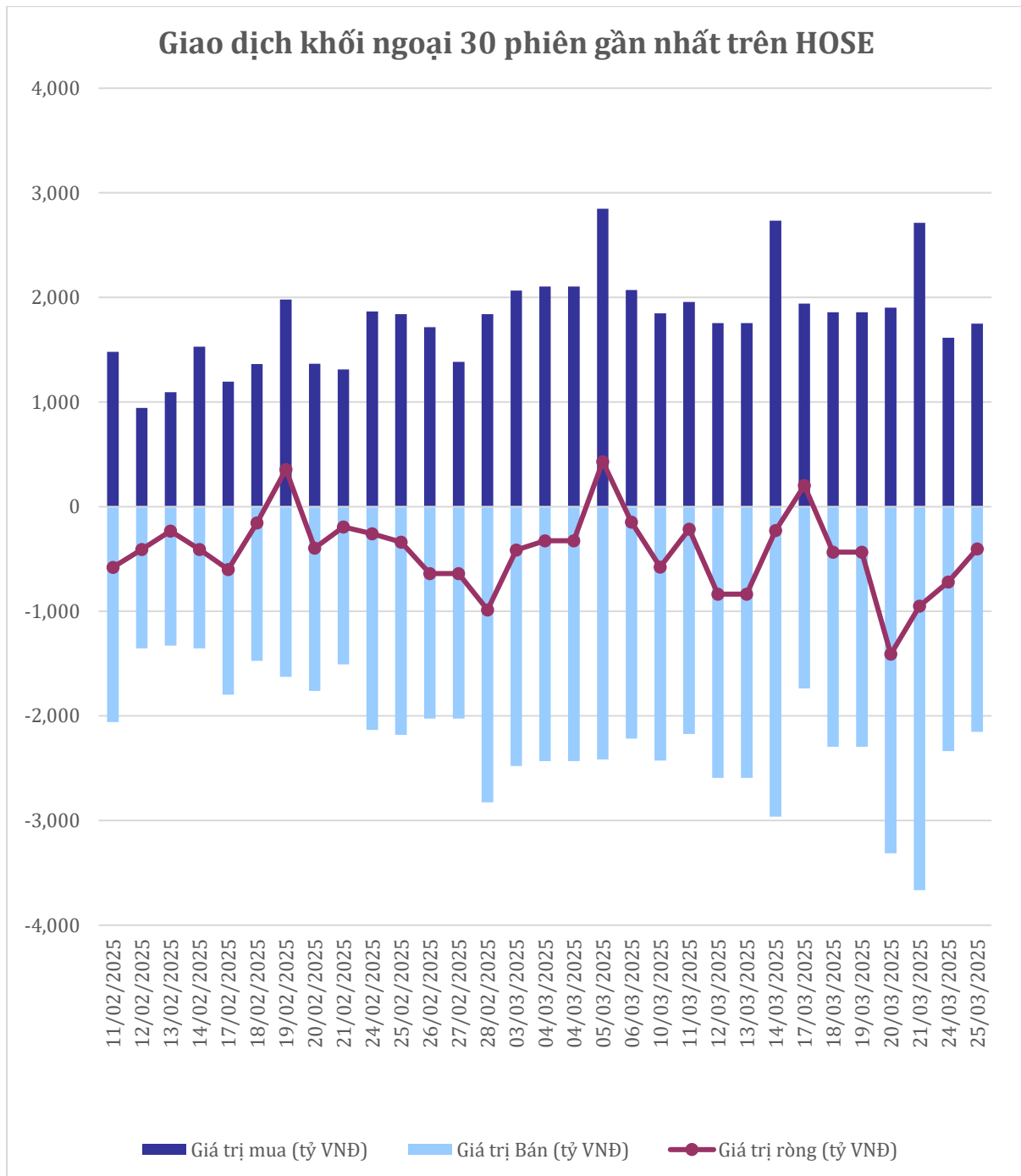
Biến động các nhóm ngành trong ngày (HOSE)





GIAO DỊCH KHỐI NGOẠI TRÊN HOSE

Top CP mua ròng	Giá trị mua ròng (tỷ đồng)	Top CP bán ròng	Giá trị bán ròng (tỷ đồng)
VRE	185.06	FPT	-155.67
VPI	112.97	SHB	-117.94
HDB	74.77	TPB	-80.14
APG	43.68	VHM	-58.81
CTG	21.15	VCI	-49.23





XẾP HẠNG CỔ PHIẾU

Chỉ số tham chiếu: **VN - Index.**

Kỳ hạn đầu tư: **6 đến 18 tháng**

Khuyến nghị	Định nghĩa
Mua	Tỷ suất lợi nhuận kỳ vọng $\geq 15\%$ Hoặc công ty/ngành có triển vọng tích cực
Tích lũy	Tỷ suất lợi nhuận kỳ vọng từ 5% đến 15% Hoặc công ty/ngành có triển vọng tích cực
Trung lập	Tỷ suất lợi nhuận kỳ vọng từ -5% đến 5% Hoặc công ty/ngành có triển vọng trung lập
Giảm tỷ trọng	Tỷ suất lợi nhuận kỳ vọng từ -15% to -5% Hoặc công ty/ngành có triển vọng kém tích cực
Bán	Tỷ suất lợi nhuận kỳ vọng nhỏ hơn -15% Hoặc công ty/ngành có triển vọng kém tích cực

XẾP HẠNG NGÀNH

Chỉ số tham chiếu: **VN - Index**

Kỳ hạn đầu tư: **6 đến 18 tháng**

Xếp loại	Định nghĩa
Vượt trội	Tỷ suất lợi nhuận trung bình ngành so với VN-Index lớn hơn 5% Hoặc triển vọng ngành tích cực
Trung lập	Tỷ suất lợi nhuận trung bình ngành so với VN-Index từ -5% đến 5% Hoặc triển vọng ngành trung lập
Kém hiệu quả	Tỷ suất lợi nhuận trung bình ngành so với VN-Index nhỏ hơn -5% Hoặc triển vọng ngành kém tích cực

KHUYẾN CÁO

Các nhận định trong báo cáo này phản ánh quan điểm riêng của chuyên viên phân tích chịu trách nhiệm chuẩn bị báo cáo này về mã chứng khoán hoặc tổ chức phát hành. Nhà đầu tư nên xem báo cáo này như một nguồn tham khảo và không nên xem báo cáo này là nội dung tư vấn đầu tư chứng khoán khi đưa ra quyết định đầu tư và Nhà đầu tư phải chịu toàn bộ trách nhiệm đối với quyết định đầu tư của chính mình. Công ty cổ phần chứng khoán Guotai Junan Việt Nam không chịu trách nhiệm đối với toàn bộ hay bất kỳ thiệt hại nào, hay sự kiện bị coi là thiệt hại nào là hệ quả phát sinh từ hoặc liên quan tới việc sử dụng toàn bộ hoặc từng phần thông tin hay ý kiến nào được đề cập trong bản báo cáo này.

Chuyên viên phân tích chịu trách nhiệm chuẩn bị báo cáo này nhận được thù lao dựa trên các yếu tố khác nhau, bao gồm chất lượng và độ chính xác của nghiên cứu, phản hồi của khách hàng, yếu tố cạnh tranh và doanh thu của công ty. Công ty cổ phần chứng khoán Guotai Junan Việt Nam và cán bộ, Tổng giám đốc, nhân viên có thể có một mối liên hệ đến bất kỳ chứng khoán nào được đề cập trong báo cáo này (hoặc trong bất kỳ kỳ khoản đầu tư nào có liên quan).

Chuyên viên phân tích chịu trách nhiệm chuẩn bị báo cáo này nỗ lực để chuẩn bị báo cáo trên cơ sở thông tin được cho là đáng tin cậy tại thời điểm công bố. Công ty cổ phần chứng khoán Guotai Junan Việt Nam không tuyên bố hay cam đoan, bảo đảm về tính đầy đủ và chính xác của thông tin đó. Các quan điểm và ước tính trong báo cáo này chỉ thể hiện quan điểm của chuyên viên phân tích chịu trách nhiệm chuẩn bị báo cáo tại thời điểm công bố và không được hiểu là quan điểm của Công ty cổ phần chứng khoán Guotai Junan Việt Nam và có thể thay đổi mà không cần báo trước.

Báo cáo này được chuẩn bị cho mục đích duy nhất là cung cấp thông tin cho các Nhà đầu tư bao gồm nhà đầu tư tổ chức và nhà đầu tư cá nhân của Guotai Junan Việt Nam tại Việt Nam và ở nước ngoài theo luật pháp và quy định có liên quan rõ ràng tại quốc gia nơi báo cáo này được phân phối và không nhằm đưa ra bất kỳ đề nghị hay hướng dẫn mua, bán hay nắm giữ chứng khoán cụ thể nào ở bất kỳ quốc gia nào. Các quan điểm và khuyến cáo được trình bày trong bản báo cáo này không tính đến sự khác biệt về mục tiêu, nhu cầu, chiến lược và hoàn cảnh cụ thể của từng Nhà đầu tư. Nhà đầu tư hiểu rằng có thể có các xung đột lợi ích ảnh hưởng đến tính khách quan của bản báo cáo này.

Nội dung của báo cáo này, bao gồm nhưng không giới hạn nội dung khuyến cáo không phải là căn cứ để Nhà đầu tư hay một bên thứ ba yêu cầu Công ty cổ phần chứng khoán Guotai Junan Việt Nam và/hoặc chuyên viên chịu trách nhiệm chuẩn bị báo cáo này thực hiện bất kỳ nghĩa vụ nào với Nhà đầu tư hay một bên thứ ba liên quan đến quyết định đầu tư của Nhà đầu tư và/hoặc nội dung của báo cáo này.

Bản báo cáo này không được sao chép, xuất bản hoặc phân phối lại bởi bất kỳ đối tượng nào cho bất kỳ mục đích nào mà không có sự cho phép bằng văn bản của đại diện có thẩm quyền của Công ty cổ phần chứng khoán Guotai Junan Việt Nam. Vui lòng dẫn nguồn khi trích dẫn.



GUOTAI JUNAN VIETNAM RESEARCH DEPARTMENT

Vũ Quỳnh Như

Research Analyst

nhuvq@gtjas.com.vn

(024) 35.730.073- ext:702

Ngô Diệu Linh

Research Analyst

linhnd@gtjas.com.vn

(024) 35.730.073- ext:705

Trịnh Khánh Linh

Research Analyst

linhtk@gtjas.com.vn

(024) 35.730.073 – ext:707

Nguyễn Đức Bình

Senior Research Analyst

binhnd@gtjas.com.vn

(024) 35.730.073- ext:704

Nguyễn Kỳ Minh

Chief Economist

minhnk@gtjas.com.vn

(024) 35.730.073- ext:706

Trần Thị Hồng Nhung

Deputy Director

nhungtth@gtjas.com.vn

(024) 35.730.073- ext:703

GUOTAI JUNAN VIETNAM HOUSETEAM



CHỨNG KHOÁN GUOTAI JUNAN (VIỆT NAM)
GUOTAI JUNAN SECURITIES (VIETNAM)

LIÊN HỆ	TRỤ SỞ CHÍNH HÀ NỘI	CHI NHÁNH TP. HCM
Điện thoại tư vấn: (024) 35.730.073	P9-10, Tầng 1, Charmvit Tower	Tầng 3, Số 2 BIS, Công Trường Quốc Tế, P. 6, Q. 3, Tp.HCM
Điện thoại đặt lệnh: (024) 35.779.999	Điện thoại: (024) 35.730.073	Điện thoại: (028) 38.239.966
Email: info@gtjas.com.vn Website: www.gtjai.com.vn	Fax: (024) 35.730.088	Fax: (028) 38.239.696