



## CẬP NHẬT THÔNG TIN ĐÁNG CHÚ Ý

- ❖ Phó Thủ tướng Trần Hồng Hà vừa ký Quyết định số 650/QĐ-TTg ngày 19/3/2025 chấp thuận chủ trương đầu tư Dự án bến cảng tổng hợp Long Sơn Mỹ Xuân.

Theo đó, nhà đầu tư dự án là Công ty TNHH Long Sơn. Mục tiêu dự án là đầu tư xây dựng Bến cảng tổng hợp Long Sơn Mỹ Xuân tại khu bến cảng Thị Vải, phường Mỹ Xuân, thị xã Phú Mỹ, tỉnh Bà Rịa - Vũng Tàu nhằm từng bước xây dựng hoàn thiện khu bến Thị Vải theo quy hoạch được duyệt; đầu tư xây dựng bến cảng tổng hợp phục vụ cho các hoạt động kinh tế, các khu công nghiệp trên địa bàn tỉnh và vùng lân cận; đáp ứng nhu cầu sử dụng vật liệu xây dựng trong khu vực.

Đồng thời, khai thác tối đa lợi thế điều kiện tự nhiên, vị trí địa lý, các dự án hạ tầng giao thông đang đầu tư trong khu vực để phát triển, thúc đẩy kinh tế - xã hội của tỉnh Bà Rịa - Vũng Tàu nói riêng và khu vực phía Nam nói chung.

## CẬP NHẬT ĐHCĐ CÁC DOANH NGHIỆP

- ❖ **FTS:** CTCP Chứng khoán FPT (FPTS – mã FTS) vừa công bố nghị quyết HĐQT thông qua việc vay vốn Ngân hàng TMCP Quốc tế Việt Nam (VIB) và dùng tài sản đảm bảo cho nghĩa vụ vay vốn tại VIB. Trong đó, Chứng khoán FPT dự kiến sẽ dùng tối đa 500 tỷ để đầu tư, kinh doanh cổ phiếu và cho vay giao dịch ký quỹ, ứng trước tiền bán chứng khoán. Bên cạnh đó, công ty sẽ đầu tư kinh doanh trái phiếu chính phủ, trái phiếu được chính phủ bảo lãnh, trái phiếu chính quyền địa phương... Còn lại sẽ dùng bổ sung vốn lưu động khác phục vụ hoạt động kinh doanh nhưng không bao gồm trái phiếu doanh nghiệp.

## THẾ GIỚI

Chỉ số	Điểm	% Thay đổi
<b>Dow Jones Industrial Average</b>	41,953.32	-0.03%
<b>NASDAQ Composite</b>	17,691.63	-0.33%
<b>S&amp;P 500</b>	5,662.89	-0.22%
<b>DAX PERFORMANCE-INDEX</b>	22,999.15	-1.24%
<b>Paris - Paris Delayed Price</b>	8,094.20	-0.95%
<b>FTSE Index - FTSE Index Delayed Price</b>	8,701.99	-0.05%
<b>HANG SENG INDEX</b>	24,219.95	-2.23%
<b>SSE Composite Index</b>	3,408.95	-0.51%
<b>Osaka - Osaka Delayed Price</b>	37,829.00	-0.21%
<b>KOSPI Composite Index</b>	2,637.10	0.32%
<b>S&amp;P BSE SENSEX</b>	76,348.06	1.19%
<b>FTSE Singapore Index</b>	3,930.49	0.57%
<b>FTSE Malaysia KLCI</b>	1,504.16	-0.89%
<b>PSEi INDEX</b>	6,323.13	0.16%
<b>SET Index</b>	1,181.71	-0.67%
<b>ESTX 50 PR.EUR</b>	5,450.93	-1.02%
<b>CBOE Volatility Index</b>	19.80	-0.50%
<b>Hàng hóa</b>	<b>Điểm</b>	<b>% Thay đổi</b>
<b>Giá vàng thế giới</b>	3,052.44	0.37%
<b>Giá dầu Brent</b>	72.26	2.09%
<b>Giá dầu WTI</b>	68.52	2.41%



## DIỄN BIẾN THỊ TRƯỜNG PHIÊN HÔM TRƯỚC

Kết thúc phiên giao dịch 20/3/2025, các chỉ số chính giảm. VN-Index giảm 0.05%, xuống mức 1,323.93 điểm; HNX-Index tăng 0.2%, đạt 245.77 điểm. Khối lượng giao dịch trên HOSE đạt hơn 918 triệu đơn vị, giảm 3.2% so với phiên giao dịch trước. Khối lượng giao dịch trên HNX đạt hơn 66 triệu đơn vị, tăng 13.32 % so với phiên trước.

Về mức độ ảnh hưởng, MBB, VCB và TCB là những cổ phiếu nâng đỡ nhiều nhất cho chỉ số, góp gần 1.5 điểm tăng cho VN-Index. Trong khi đó, TPB, VIC và BCM lấy đi hơn 1 điểm của chỉ số chung.

Xét trên cả 3 sàn, các nhóm ngành diễn biến phân hóa. Ở phía giảm điểm, bất động sản tiếp tục có thêm phiên điều chỉnh đáng kể khi áp lực bán vẫn duy trì ưu thế ở nhiều cổ phiếu, tiêu biểu như VIC (-0.77%), BCM (-1.49%), SSH (-6.34%), PDR (-1.7%), NLG (-2.27%), SNZ (-1.12%), HDG (-1.26%) và IJC giảm sàn. Theo sau là nhóm tiêu dùng thiết yếu cũng mất khoảng 0.5%, với ảnh hưởng lớn từ các cổ phiếu VNM (-0.8%), SAB (-0.39%), VHC (-2.05%), SBT (-1.66%), HNG (-2.9%), SEA (-2.56%), VOC (-14.81%)

Ngược lại, nhóm tiêu dùng không thiết yếu dẫn đầu ở phía tăng dù mức tăng vẫn khá khiêm tốn thể hiện sự phân hóa. MWG (+0.84%), PNJ (+1.81%), GEX (+4.61%)

Khối ngoại bán ròng với giá trị hơn 1,409 tỷ đồng trên sàn HoSE. Các mã bán ròng lớn nhất là FPT (279 tỷ đồng), TPB (172 tỷ đồng) và HPG (171 tỷ đồng) ... Trên HNX, khối ngoại bán ròng gần 14 tỷ đồng.

### Diễn biến thị trường





## FACTSET DỮ LIỆU THỊ TRƯỜNG NGÀY HÔM TRƯỚC

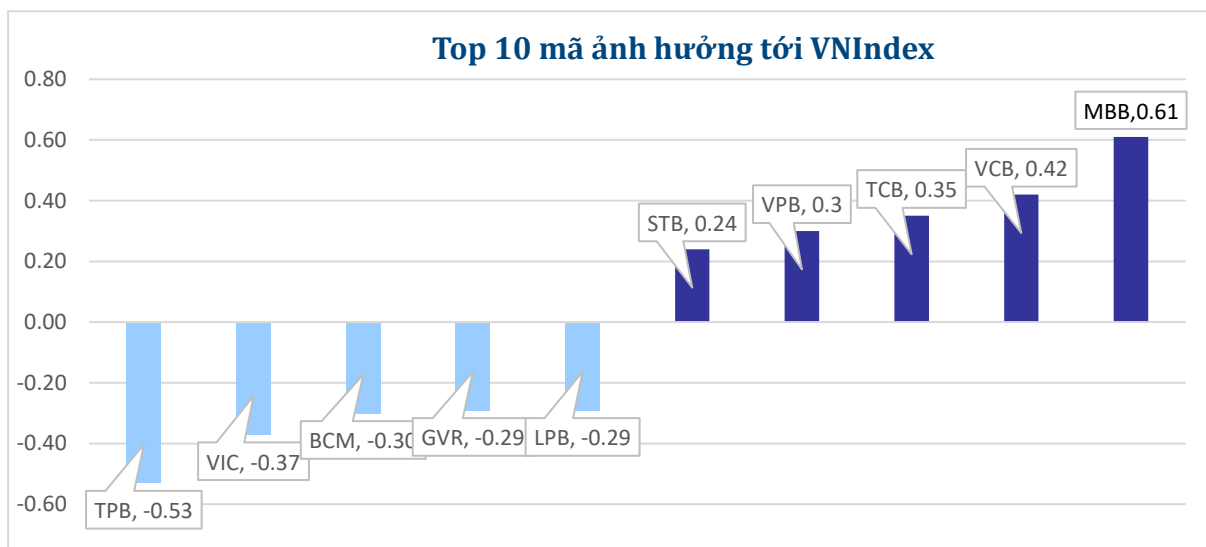
### BIẾN ĐỘNG NGÀY

Chỉ số	Điểm số	Biến động	Điểm	Khối lượng GD (triệu CP)	Giá trị GD (tỷ đồng)	Số mã tăng	Số mã không đổi	Số mã giảm
VN - Index	1,323.93	-0.05%	-0.70	918.9	19,674.6	191	71	285
Vn30 - Index	1,378.95	0.10%	1.32	398.5	10,382.7	12	3	15
Vn100-Index	1,363.47	0.02%	0.21	718.3	17,320.4	40	9	51
VNXAllshare	2,178.40	0.01%	0.13	895.7	19,895.8	161	86	218
HNX - Index	245.77	0.20%	0.49	66.1	1,053.8	80	65	81
Upcom - Index	99.16	-0.20%	-0.20	52.9	643.8	157	98	131

### THANH KHOẢN NGÀY

Sàn	Giá trị giao dịch (tỷ đồng)	Thay đổi so với phiên trước	Khối lượng giao dịch (triệu CP)	Thay đổi so với phiên trước
HOSE	19,674.62	-16.12%	918.93	-3.20%
HNX	1,053.83	6.77%	66.06	13.32%

### CỔ PHIẾU NỔI BẬT TRONG NGÀY

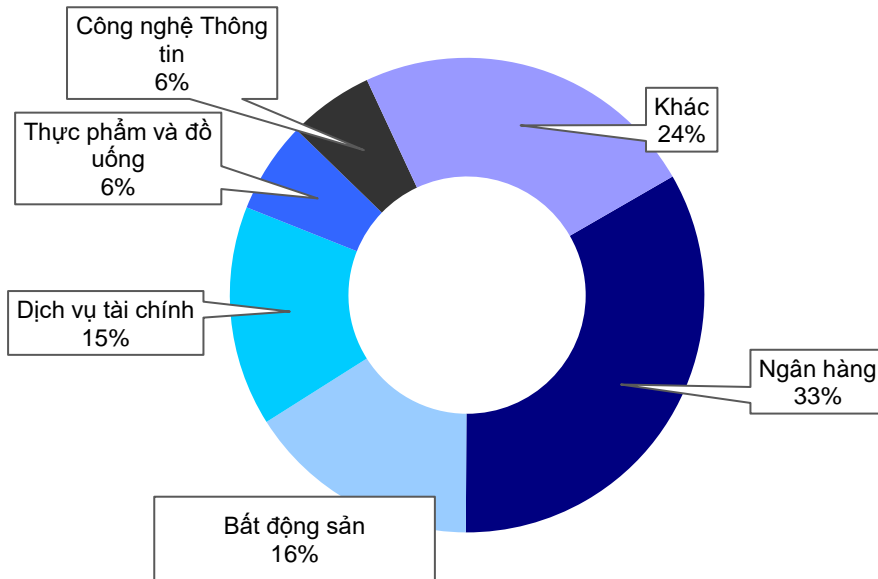


Top KLGĐ (triệu cổ phiếu)	Top GTGD (tỷ đồng)	Đột biến khối lượng	Top tăng điểm với thanh khoản cao (>10 tỷ)	Top giảm điểm với thanh khoản cao (>10 tỷ)
TPB 82.48	TPB 1,273.04	CLW 3000000.00%	DLG 6.53%	IJC -6.84%
SHB 80.20	FPT 1,090.46	PNC 23828.49%	GEX 4.61%	ORS -6.82%
HPG 25.02	SHB 938.16	FUEKIV30 6825.69%	HAH 3.53%	TPB -5.30%
VIX 24.82	HPG 679.45	FUCTVGF5 3283.63%	SIP 3.21%	NAB -3.84%
ORS 24.67	SSI 655.73	PMG 3157.89%	CTD 3.21%	PNC -3.38%

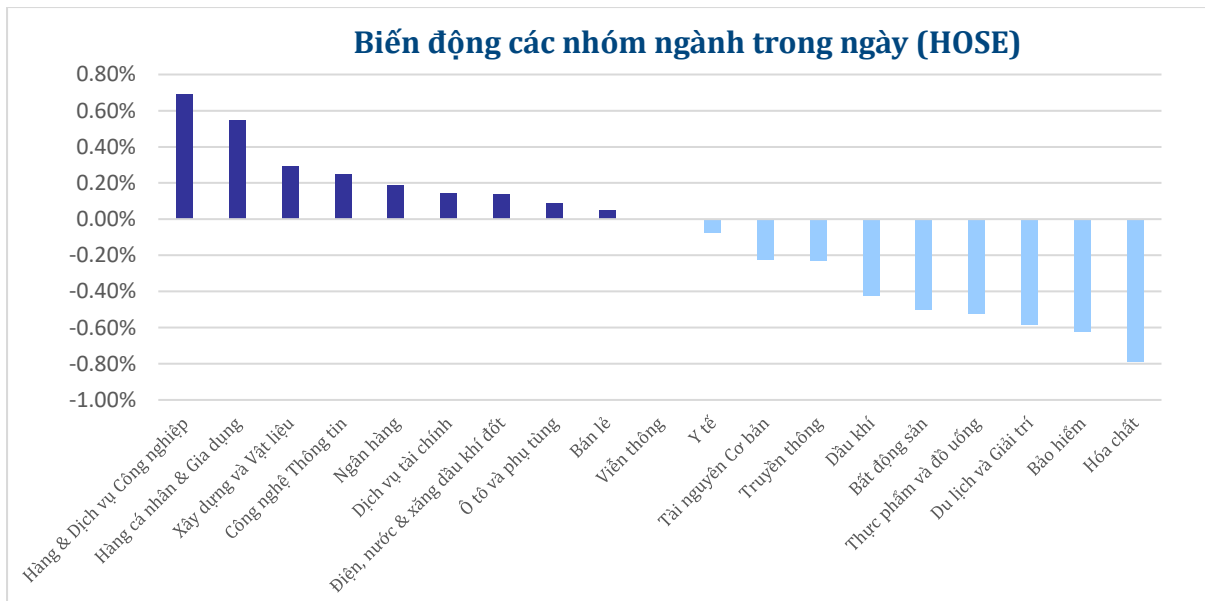


## DIỄN BIẾN NGÀNH

### Thanh khoản ngành trong ngày (HOSE)



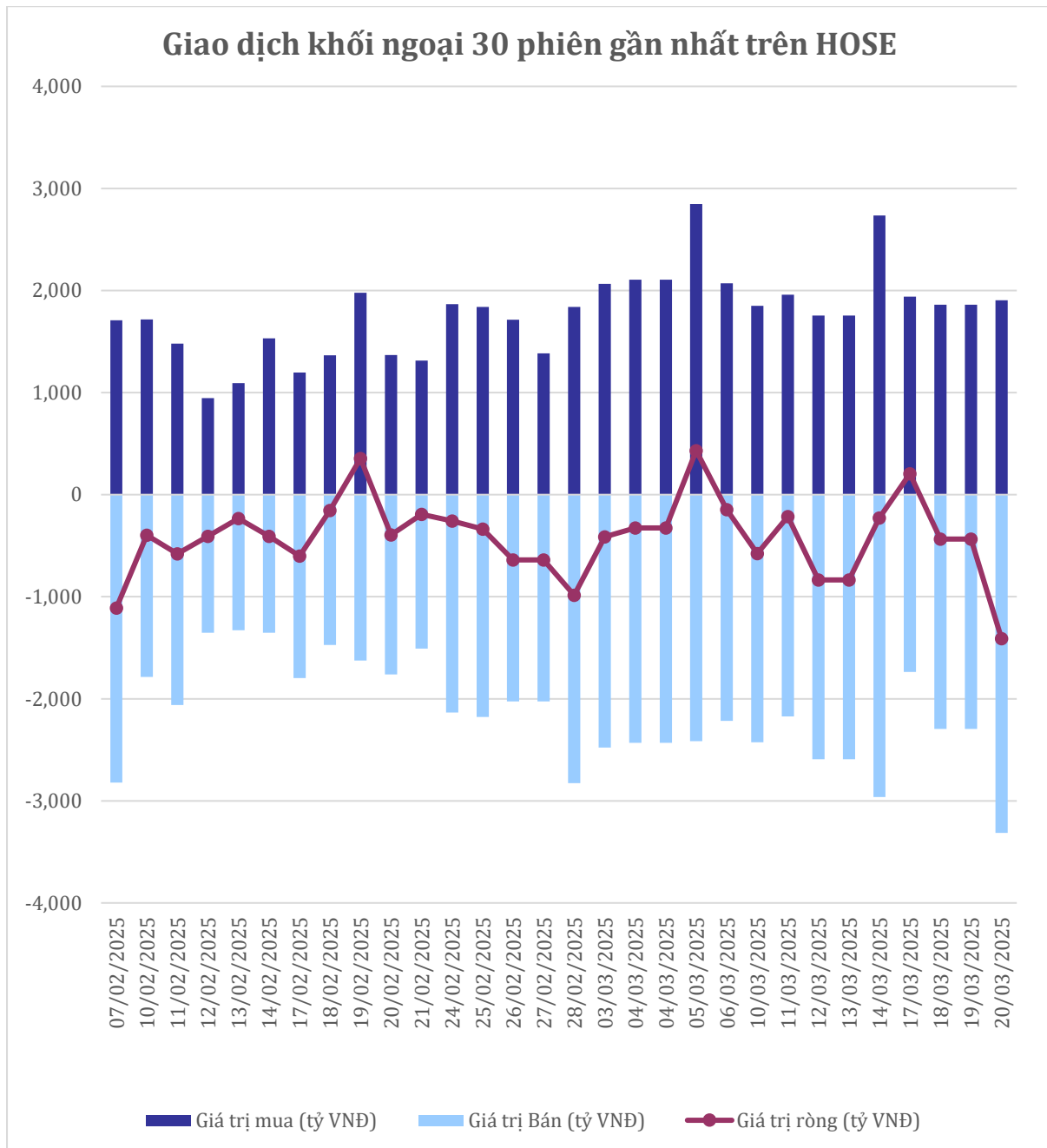
### Biến động các nhóm ngành trong ngày (HOSE)





**GIAO DỊCH KHỐI NGOẠI TRÊN HOSE**

Top CP mua ròng	Giá trị mua ròng (tỷ đồng)	Top CP bán ròng	Giá trị bán ròng (tỷ đồng)
SHB	56.20	FPT	-279.35
VCI	55.92	TPB	-172.05
GEX	44.98	HPG	-171.35
PNJ	34.13	VHM	-140.60
DLG	28.87	DIG	-105.35





## XẾP HẠNG CỔ PHIẾU

Chỉ số tham chiếu: **VN - Index.**

Kỳ hạn đầu tư: **6 đến 18 tháng**

Khuyến nghị	Định nghĩa
<b>Mua</b>	Tỷ suất lợi nhuận kỳ vọng $\geq 15\%$ Hoặc công ty/ngành có triển vọng tích cực
<b>Tích lũy</b>	Tỷ suất lợi nhuận kỳ vọng từ 5% đến 15% Hoặc công ty/ngành có triển vọng tích cực
<b>Trung lập</b>	Tỷ suất lợi nhuận kỳ vọng từ -5% đến 5% Hoặc công ty/ngành có triển vọng trung lập
<b>Giảm tỷ trọng</b>	Tỷ suất lợi nhuận kỳ vọng từ -15% to -5% Hoặc công ty/ngành có triển vọng kém tích cực
<b>Bán</b>	Tỷ suất lợi nhuận kỳ vọng nhỏ hơn -15% Hoặc công ty/ngành có triển vọng kém tích cực

## XẾP HẠNG NGÀNH

Chỉ số tham chiếu: **VN - Index**

Kỳ hạn đầu tư: **6 đến 18 tháng**

Xếp loại	Định nghĩa
<b>Vượt trội</b>	Tỷ suất lợi nhuận trung bình ngành so với VN-Index lớn hơn 5% Hoặc triển vọng ngành tích cực
<b>Trung lập</b>	Tỷ suất lợi nhuận trung bình ngành so với VN-Index từ -5% đến 5% Hoặc triển vọng ngành trung lập
<b>Kém hiệu quả</b>	Tỷ suất lợi nhuận trung bình ngành so với VN-Index nhỏ hơn -5% Hoặc triển vọng ngành kém tích cực

## KHUYẾN CÁO

Các nhận định trong báo cáo này phản ánh quan điểm riêng của chuyên viên phân tích chịu trách nhiệm chuẩn bị báo cáo này về mã chứng khoán hoặc tổ chức phát hành. Nhà đầu tư nên xem báo cáo này như một nguồn tham khảo và không nên xem báo cáo này là nội dung tư vấn đầu tư chứng khoán khi đưa ra quyết định đầu tư và Nhà đầu tư phải chịu toàn bộ trách nhiệm đối với quyết định đầu tư của chính mình. Công ty cổ phần chứng khoán Guotai Junan Việt Nam không chịu trách nhiệm đối với toàn bộ hay bất kỳ thiệt hại nào, hay sự kiện bị coi là thiệt hại nào là hệ quả phát sinh từ hoặc liên quan tới việc sử dụng toàn bộ hoặc từng phần thông tin hay ý kiến nào được đề cập trong bản báo cáo này.

Chuyên viên phân tích chịu trách nhiệm chuẩn bị báo cáo này nhận được thù lao dựa trên các yếu tố khác nhau, bao gồm chất lượng và độ chính xác của nghiên cứu, phản hồi của khách hàng, yếu tố cạnh tranh và doanh thu của công ty. Công ty cổ phần chứng khoán Guotai Junan Việt Nam và cán bộ, Tổng giám đốc, nhân viên có thể có một mối liên hệ đến bất kỳ chứng khoán nào được đề cập trong báo cáo này (hoặc trong bất kỳ kỳ khoản đầu tư nào có liên quan).

Chuyên viên phân tích chịu trách nhiệm chuẩn bị báo cáo này nỗ lực để chuẩn bị báo cáo trên cơ sở thông tin được cho là đáng tin cậy tại thời điểm công bố. Công ty cổ phần chứng khoán Guotai Junan Việt Nam không tuyên bố hay cam đoan, bảo đảm về tính đầy đủ và chính xác của thông tin đó. Các quan điểm và ước tính trong báo cáo này chỉ thể hiện quan điểm của chuyên viên phân tích chịu trách nhiệm chuẩn bị báo cáo tại thời điểm công bố và không được hiểu là quan điểm của Công ty cổ phần chứng khoán Guotai Junan Việt Nam và có thể thay đổi mà không cần báo trước.

Báo cáo này được chuẩn bị cho mục đích duy nhất là cung cấp thông tin cho các Nhà đầu tư bao gồm nhà đầu tư tổ chức và nhà đầu tư cá nhân của Guotai Junan Việt Nam tại Việt Nam và ở nước ngoài theo luật pháp và quy định có liên quan rõ ràng tại quốc gia nơi báo cáo này được phân phối và không nhằm đưa ra bất kỳ đề nghị hay hướng dẫn mua, bán hay nắm giữ chứng khoán cụ thể nào ở bất kỳ quốc gia nào. Các quan điểm và khuyến cáo được trình bày trong bản báo cáo này không tính đến sự khác biệt về mục tiêu, nhu cầu, chiến lược và hoàn cảnh cụ thể của từng Nhà đầu tư. Nhà đầu tư hiểu rằng có thể có các xung đột lợi ích ảnh hưởng đến tính khách quan của bản báo cáo này.

Nội dung của báo cáo này, bao gồm nhưng không giới hạn nội dung khuyến cáo không phải là căn cứ để Nhà đầu tư hay một bên thứ ba yêu cầu Công ty cổ phần chứng khoán Guotai Junan Việt Nam và/hoặc chuyên viên chịu trách nhiệm chuẩn bị báo cáo này thực hiện bất kỳ nghĩa vụ nào với Nhà đầu tư hay một bên thứ ba liên quan đến quyết định đầu tư của Nhà đầu tư và/hoặc nội dung của báo cáo này.

Bản báo cáo này không được sao chép, xuất bản hoặc phân phối lại bởi bất kỳ đối tượng nào cho bất kỳ mục đích nào mà không có sự cho phép bằng văn bản của đại diện có thẩm quyền của Công ty cổ phần chứng khoán Guotai Junan Việt Nam. Vui lòng dẫn nguồn khi trích dẫn.



**GUOTAI JUNAN VIETNAM RESEARCH DEPARTMENT**

**Vũ Quỳnh Như**  
Research Analyst  
[nhuvq@gtjas.com.vn](mailto:nhuvq@gtjas.com.vn)  
(024) 35.730.073- ext:702

**Ngô Diệu Linh**  
Research Analyst  
[linhnd@gtjas.com.vn](mailto:linhnd@gtjas.com.vn)  
(024) 35.730.073- ext:705

**Trịnh Khánh Linh**  
Research Analyst  
[linhtk@gtjas.com.vn](mailto:linhtk@gtjas.com.vn)  
(024) 35.730.073 – ext:707

**Nguyễn Đức Bình**  
Senior Research Analyst  
[binhnd@gtjas.com.vn](mailto:binhnd@gtjas.com.vn)  
(024) 35.730.073- ext:704

**Nguyễn Kỳ Minh**  
Chief Economist  
[minhnk@gtjas.com.vn](mailto:minhnk@gtjas.com.vn)  
(024) 35.730.073- ext:706

**Trần Thị Hồng Nhung**  
Deputy Director  
[nhungth@gtjas.com.vn](mailto:nhungth@gtjas.com.vn)  
(024) 35.730.073- ext:703

**GUOTAI JUNAN VIETNAM HOUSETEAM**



LIÊN HỆ	TRỤ SỞ CHÍNH HÀ NỘI	CHI NHÁNH TP. HCM
Điện thoại tư vấn: (024) 35.730.073	P9-10, Tầng 1, Charmvit Tower	Tầng 3, Số 2 BIS, Công Trường Quốc Tế, P. 6, Q. 3, Tp.HCM
Điện thoại đặt lệnh: (024) 35.779.999	Điện thoại: (024) 35.730.073	Điện thoại: (028) 38.239.966
Email: <a href="mailto:info@gtjas.com.vn">info@gtjas.com.vn</a> Website: <a href="http://www.gtjai.com.vn">www.gtjai.com.vn</a>	Fax: (024) 35.730.088	Fax: (028) 38.239.696