



CẬP NHẬT THÔNG TIN ĐÁNG CHÚ Ý

- ❖ Ngân hàng Trung ương Nhật Bản (BOJ) ngày 19/3 giữ nguyên lãi suất ở mức 0.5%, trong bối cảnh các nhà hoạch định chính sách tiền tệ dành thêm thời gian để đánh giá ảnh hưởng của thuế quan Mỹ đối với nền kinh tế phụ thuộc nhiều vào xuất khẩu của Nhật. Thị trường không có sự phản ứng đáng kể với kết quả cuộc họp của BOJ. Tỷ giá đồng yên so với USD giữ ổn định quanh ngưỡng 149.5 yên đối 1 USD trong phiên sáng ngày 19/3 tại thị trường châu Á. Lần họp này của BOJ diễn ra đồng thời với cuộc họp chính sách tiền tệ của Fed. Theo dự kiến, cuộc họp Fed sẽ kết thúc vào chiều ngày 19/3 theo giờ Mỹ, với dự báo đang nghiêng về lãi suất được giữ nguyên.
- ❖ Cục Dự trữ Liên bang Mỹ (Fed) ngày 19/3 đưa ra quyết định giữ nguyên lãi suất, nhưng phát tín hiệu sẽ có hai đợt giảm trong năm nay. Tại lần họp này, Fed cũng công bố cập nhật hàng quý dự báo kinh tế trung hạn và điều chỉnh tốc độ giảm của chương trình thắt chặt định lượng (QT). Tuy nhiên, tại họp báo sau cuộc họp, Chủ tịch Fed Jerome Powell nói rằng Fed sẵn sàng duy trì lãi suất ở mức cao nếu điều đó là cần thiết. Tuyên bố sau cuộc họp của FOMC lưu ý mức độ khó lường cao trong môi trường kinh tế hiện nay.

CẬP NHẬT ĐHCĐ CÁC DOANH NGHIỆP

- ❖ DSE: Ngày 19/3/2025, CTCP Chứng khoán DNSE đã tổ chức ĐHCĐ thường niên 2025. HĐQT đã báo cáo những dấu mốc quan trọng công ty đạt được sau 1 năm IPO. Hiện thị phần của DNSE trên HSX chiếm khoảng 1.85%. Thị phần phái sinh đạt 2 con số trong tháng 2/2025 vừa qua. Ông Nguyễn Hoàng Giang - Chủ tịch DNSE bày tỏ sự kỳ vọng vào sự tăng trưởng của thị trường chứng khoán trước bối cảnh hệ thống KRX sắp triển khai và Russel nâng hạng thị trường Việt Nam lên thị trường mới nổi. Đại hội đã thông qua kế hoạch kinh doanh 2025 cao hơn so với tài liệu công bố trước đó, với tổng doanh thu là 1.507 tỷ đồng, tăng 85%; lợi nhuận sau thuế 262 tỷ đồng, tăng 44% so với kết quả 2024.
Kế hoạch tăng vốn, phát hành thêm 1,200 tỷ trái phiếu năm 2025 cũng được thông qua tại Đại hội, nhằm mục tiêu mở rộng hoạt động kinh doanh nguồn vốn và cho vay margin. DNSE còn lên kế hoạch phát hành 12.6 triệu cổ phiếu ESOP, tương đương 3.82% tổng số cổ phiếu đang lưu hành. Một nội dung quan trọng nữa được Đại hội chấp thuận là chủ trương đầu tư, góp vốn

THẾ GIỚI

Chỉ số	Điểm	% Thay đổi
Dow Jones Industrial Average	41,964.63	0.92%
NASDAQ Composite	17,750.79	1.41%
S&P 500	5,675.29	1.08%
DAX PERFORMANCE-INDEX	23,288.06	-0.40%
Paris - Paris Delayed Price	8,171.47	0.70%
FTSE Index - FTSE Index Delayed Price	8,706.66	0.02%
HANG SENG INDEX	24,771.14	0.12%
SSE Composite Index	3,426.43	-0.10%
Osaka - Osaka Delayed Price	37,751.88	-0.25%
KOSPI Composite Index	2,628.62	0.62%
S&P BSE SENSEX	75,449.05	0.20%
FTSE Singapore Index	3,908.31	0.34%
FTSE Malaysia KLCI	1,517.66	-0.66%
PSEi INDEX	6,313.12	0.45%
SET Index	1,189.66	1.15%
ESTX 50 PR.EUR	5,507.36	0.41%
CBOE Volatility Index	19.90	-8.29%
Hàng hóa	Điểm	% Thay đổi
Giá vàng thế giới	3,059.24	0.61%
Giá dầu Brent	70.87	0.44%
Giá dầu WTI	67.11	0.54%



vào công ty quản lý quỹ và xin cấp phép triển khai chứng quyền.



DIỄN BIẾN THỊ TRƯỜNG PHIÊN HÔM TRƯỚC

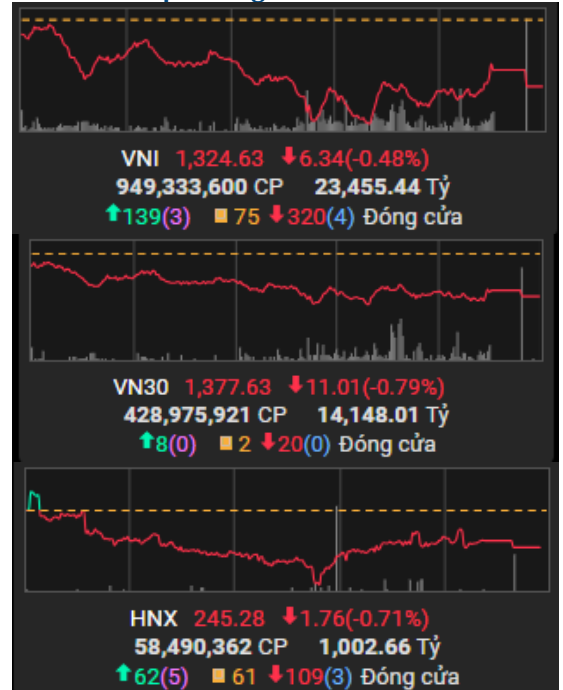
Kết thúc phiên giao dịch 19/3/2025, các chỉ số chính giảm. VN-Index giảm 0.48%, xuống mức 1,324.63 điểm; HNX-Index tăng 0.71%, xuống mức 245.28 điểm. Khối lượng giao dịch trên HOSE đạt hơn 949 triệu đơn vị, tăng 5.09% so với phiên giao dịch trước. Khối lượng giao dịch trên HNX đạt hơn 58 triệu đơn vị, giảm 6.32% so với phiên trước.

Về mức độ ảnh hưởng, GVR, VIC, LPB là những mã có ảnh hưởng tích cực nhất đến VN-Index với gần 3 điểm tăng. Ở chiều ngược lại, FPT, MWG, VPB là những mã có tác động tiêu cực nhất đến chỉ số.

Các nhóm ngành cũng có diễn biến phân hóa. Nhóm ngành có diễn biến tích cực nhất là hóa chất (GVR +4.19%; DPR +1.95%) và y tế (IMP +6.88%; DBD +2.64%). Nhóm ngành có diễn biến tiêu cực nhất là công nghệ thông tin (FPT -4.15%; ELC -2.83%) và bán lẻ (MWG -3.72%; DGW -2.00%).

Khối ngoại bán ròng với giá trị hơn 1,406 tỷ đồng trên sàn HoSE. Các mã bán ròng lớn nhất là FPT (1,070 tỷ đồng), MWG (169 tỷ đồng) và VPB (157 tỷ đồng)... Trên HNX, khối ngoại bán ròng hơn 76 tỷ, tập trung bán ròng tại IDC (30 tỷ đồng), DL1 (29 tỷ đồng), PVS (14 tỷ đồng).

Diễn biến thị trường





FACTSET DỮ LIỆU THỊ TRƯỜNG NGÀY HÔM TRƯỚC

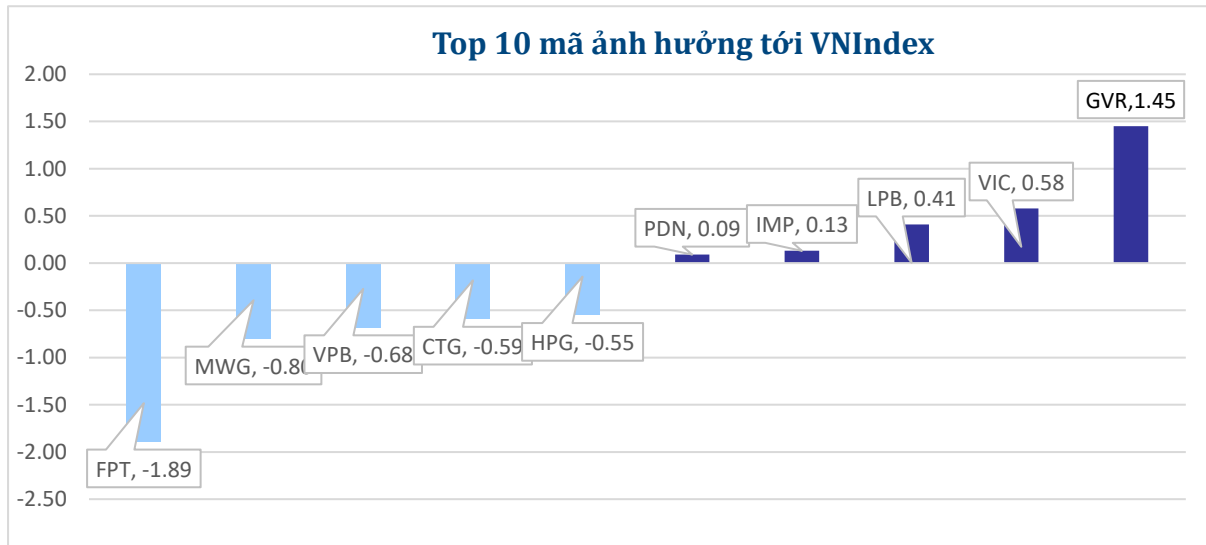
BIẾN ĐỘNG NGÀY

Chỉ số	Điểm số	Biến động	Điểm	Khối lượng GD (triệu CP)	Giá trị GD (tỷ đồng)	Số mã tăng	Số mã không đổi	Số mã giảm
VN - Index	1,324.63	-0.48%	-6.34	949.3	23,455.4	139	75	320
Vn30 - Index	1,377.63	-0.79%	-11.01	429.0	14,148.0	8	2	20
Vn100-Index	1,363.26	-0.73%	-9.96	756.8	21,442.1	34	9	57
VNXAllshare	2,178.27	-0.72%	-15.72	893.8	23,271.8	136	89	245
HNX - Index	245.28	-0.71%	-1.75	58.3	987.0	62	61	109
Upcom - Index	99.36	-0.92%	-0.93	59.8	688.9	146	97	160

THANH KHOẢN NGÀY

Sàn	Giá trị giao dịch (tỷ đồng)	Thay đổi so với phiên trước	Khối lượng giao dịch (triệu CP)	Thay đổi so với phiên trước
HOSE	23,455.44	17.47%	949.33	5.09%
HNX	986.98	-9.54%	58.30	-6.32%

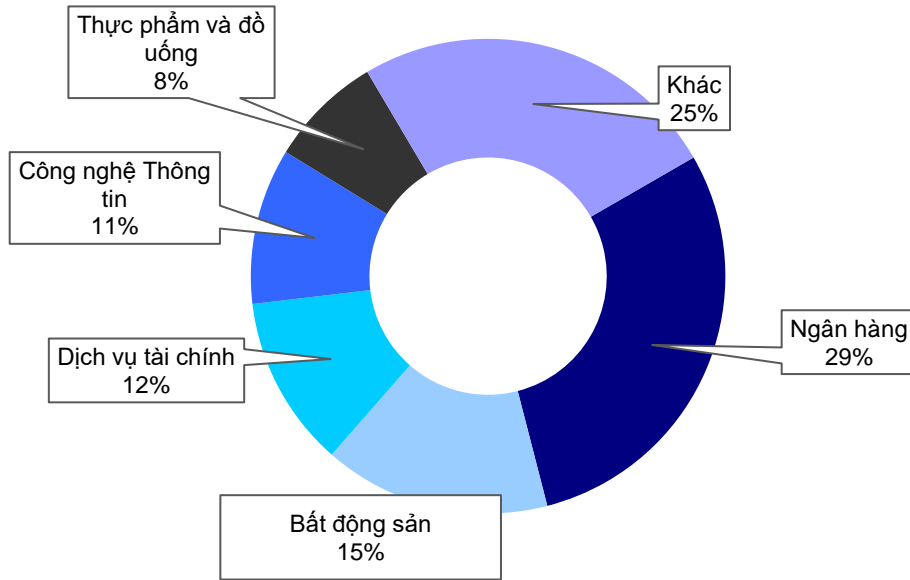
CỔ PHIẾU NỔI BẬT TRONG NGÀY



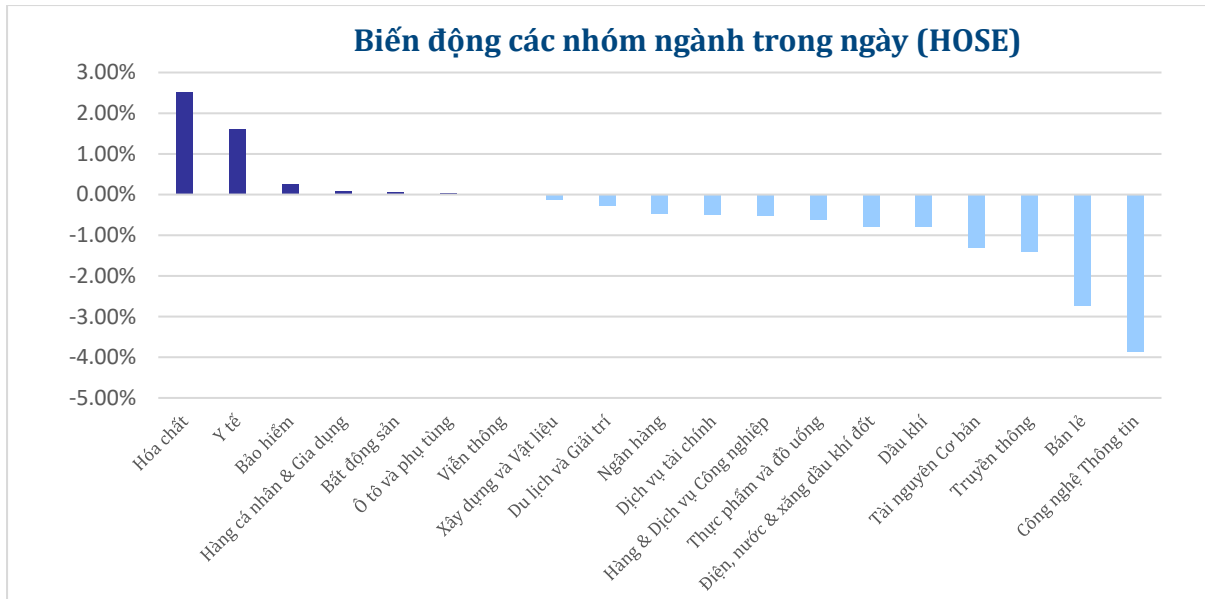
Top KLGĐ (triệu cổ phiếu)	Top GTGD (tỷ đồng)	Đột biến khối lượng	Top tăng điểm với thanh khoản cao (>10 tỷ)	Top giảm điểm với thanh khoản cao (>10 tỷ)
SHB	FPT	SFC	IMP	FPT
TCB	TCB	FUEKIV30	GVR	MWG
HPG	MSN	PMG	VIP	NKG
VPB	HPG	HHP	DC4	ORS
EIB	MWG	PNC	ITC	HSG

DIỄN BIẾN NGÀNH

Thanh khoản ngành trong ngày (HOSE)



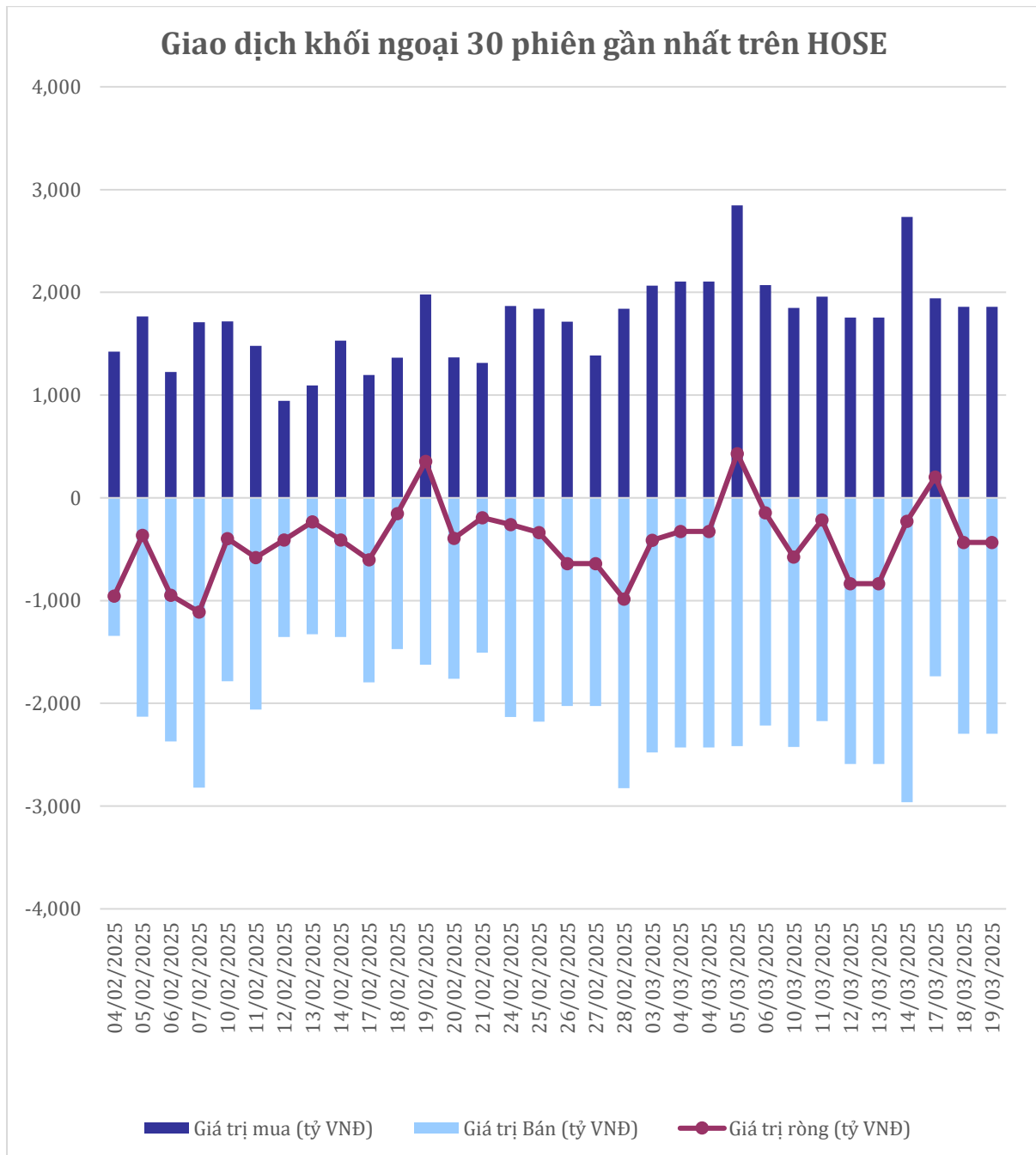
Biến động các nhóm ngành trong ngày (HOSE)





GIAO DỊCH KHỐI NGOẠI TRÊN HOSE

Top CP mua ròng	Giá trị mua ròng (tỷ đồng)	Top CP bán ròng	Giá trị bán ròng (tỷ đồng)
VHM	124.01	FPT	-1070.92
VIC	99.04	MWG	-168.96
HPG	82.71	VPB	-157.74
SHB	42.93	SSI	-94.00
GVR	40.19	SAB	-59.12





XẾP HẠNG CỔ PHIẾU

Chỉ số tham chiếu: **VN - Index.**

Kỳ hạn đầu tư: **6 đến 18 tháng**

Khuyến nghị	Định nghĩa
Mua	Tỷ suất lợi nhuận kỳ vọng $\geq 15\%$ Hoặc công ty/ngành có triển vọng tích cực
Tích lũy	Tỷ suất lợi nhuận kỳ vọng từ 5% đến 15% Hoặc công ty/ngành có triển vọng tích cực
Trung lập	Tỷ suất lợi nhuận kỳ vọng từ -5% đến 5% Hoặc công ty/ngành có triển vọng trung lập
Giảm tỷ trọng	Tỷ suất lợi nhuận kỳ vọng từ -15% to -5% Hoặc công ty/ngành có triển vọng kém tích cực
Bán	Tỷ suất lợi nhuận kỳ vọng nhỏ hơn -15% Hoặc công ty/ngành có triển vọng kém tích cực

XẾP HẠNG NGÀNH

Chỉ số tham chiếu: **VN - Index**

Kỳ hạn đầu tư: **6 đến 18 tháng**

Xếp loại	Định nghĩa
Vượt trội	Tỷ suất lợi nhuận trung bình ngành so với VN-Index lớn hơn 5% Hoặc triển vọng ngành tích cực
Trung lập	Tỷ suất lợi nhuận trung bình ngành so với VN-Index từ -5% đến 5% Hoặc triển vọng ngành trung lập
Kém hiệu quả	Tỷ suất lợi nhuận trung bình ngành so với VN-Index nhỏ hơn -5% Hoặc triển vọng ngành kém tích cực

KHUYẾN CÁO

Các nhận định trong báo cáo này phản ánh quan điểm riêng của chuyên viên phân tích chịu trách nhiệm chuẩn bị báo cáo này về mã chứng khoán hoặc tổ chức phát hành. Nhà đầu tư nên xem báo cáo này như một nguồn tham khảo và không nên xem báo cáo này là nội dung tư vấn đầu tư chứng khoán khi đưa ra quyết định đầu tư và Nhà đầu tư phải chịu toàn bộ trách nhiệm đối với quyết định đầu tư của chính mình. Công ty cổ phần chứng khoán Guotai Junan Việt Nam không chịu trách nhiệm đối với toàn bộ hay bất kỳ thiệt hại nào, hay sự kiện bị coi là thiệt hại nào là hệ quả phát sinh từ hoặc liên quan tới việc sử dụng toàn bộ hoặc từng phần thông tin hay ý kiến nào được đề cập trong bản báo cáo này.

Chuyên viên phân tích chịu trách nhiệm chuẩn bị báo cáo này nhận được thù lao dựa trên các yếu tố khác nhau, bao gồm chất lượng và độ chính xác của nghiên cứu, phản hồi của khách hàng, yếu tố cạnh tranh và doanh thu của công ty. Công ty cổ phần chứng khoán Guotai Junan Việt Nam và cán bộ, Tổng giám đốc, nhân viên có thể có một mối liên hệ đến bất kỳ chứng khoán nào được đề cập trong báo cáo này (hoặc trong bất kỳ kỳ khoản đầu tư nào có liên quan).

Chuyên viên phân tích chịu trách nhiệm chuẩn bị báo cáo này nỗ lực để chuẩn bị báo cáo trên cơ sở thông tin được cho là đáng tin cậy tại thời điểm công bố. Công ty cổ phần chứng khoán Guotai Junan Việt Nam không tuyên bố hay cam đoan, bảo đảm về tính đầy đủ và chính xác của thông tin đó. Các quan điểm và ước tính trong báo cáo này chỉ thể hiện quan điểm của chuyên viên phân tích chịu trách nhiệm chuẩn bị báo cáo tại thời điểm công bố và không được hiểu là quan điểm của Công ty cổ phần chứng khoán Guotai Junan Việt Nam và có thể thay đổi mà không cần báo trước.

Báo cáo này được chuẩn bị cho mục đích duy nhất là cung cấp thông tin cho các Nhà đầu tư bao gồm nhà đầu tư tổ chức và nhà đầu tư cá nhân của Guotai Junan Việt Nam tại Việt Nam và ở nước ngoài theo luật pháp và quy định có liên quan rõ ràng tại quốc gia nơi báo cáo này được phân phối và không nhằm đưa ra bất kỳ đề nghị hay hướng dẫn mua, bán hay nắm giữ chứng khoán cụ thể nào ở bất kỳ quốc gia nào. Các quan điểm và khuyến cáo được trình bày trong bản báo cáo này không tính đến sự khác biệt về mục tiêu, nhu cầu, chiến lược và hoàn cảnh cụ thể của từng Nhà đầu tư. Nhà đầu tư hiểu rằng có thể có các xung đột lợi ích ảnh hưởng đến tính khách quan của bản báo cáo này.

Nội dung của báo cáo này, bao gồm nhưng không giới hạn nội dung khuyến cáo không phải là căn cứ để Nhà đầu tư hay một bên thứ ba yêu cầu Công ty cổ phần chứng khoán Guotai Junan Việt Nam và/hoặc chuyên viên chịu trách nhiệm chuẩn bị báo cáo này thực hiện bất kỳ nghĩa vụ nào với Nhà đầu tư hay một bên thứ ba liên quan đến quyết định đầu tư của Nhà đầu tư và/hoặc nội dung của báo cáo này.

Bản báo cáo này không được sao chép, xuất bản hoặc phân phối lại bởi bất kỳ đối tượng nào cho bất kỳ mục đích nào mà không có sự cho phép bằng văn bản của đại diện có thẩm quyền của Công ty cổ phần chứng khoán Guotai Junan Việt Nam. Vui lòng dẫn nguồn khi trích dẫn.



GUOTAI JUNAN VIETNAM RESEARCH DEPARTMENT

Vũ Quỳnh Như
Research Analyst
nhuvq@gtjas.com.vn
(024) 35.730.073- ext:702

Ngô Diệu Linh
Research Analyst
linhnd@gtjas.com.vn
(024) 35.730.073- ext:705

Trịnh Khánh Linh
Research Analyst
linhtk@gtjas.com.vn
(024) 35.730.073 – ext:707

Nguyễn Đức Bình
Senior Research Analyst
binhnd@gtjas.com.vn
(024) 35.730.073- ext:704

Nguyễn Kỳ Minh
Chief Economist
minhnk@gtjas.com.vn
(024) 35.730.073- ext:706

Trần Thị Hồng Nhung
Deputy Director
nhungth@gtjas.com.vn
(024) 35.730.073- ext:703

GUOTAI JUNAN VIETNAM HOUSETEAM



LIÊN HỆ	TRỤ SỞ CHÍNH HÀ NỘI	CHI NHÁNH TP. HCM
Điện thoại tư vấn: (024) 35.730.073	P9-10, Tầng 1, Charmvit Tower	Tầng 3, Số 2 BIS, Công Trường Quốc Tế, P. 6, Q. 3, Tp.HCM
Điện thoại đặt lệnh: (024) 35.779.999	Điện thoại: (024) 35.730.073	Điện thoại: (028) 38.239.966
Email: info@gtjas.com.vn Website: www.gtjai.com.vn	Fax: (024) 35.730.088	Fax: (028) 38.239.696