



CẬP NHẬT THÔNG TIN ĐÁNG CHÚ Ý

- ❖ Giá vàng trong nước tiếp tục thiết lập mức đỉnh cao mới trong bối cảnh giá vàng thế giới đã vượt 3,000 USD/oz.
- ❖ Ngày 18/3, Việt Nam đón đoàn doanh nghiệp Mỹ lớn nhất từ trước đến nay trong chuỗi sự kiện USABC dẫn đầu. Sự kiện trên tiếp tục thể hiện nỗ lực của Chính phủ Việt Nam trong việc đàm phán thương mại và tìm kiếm cơ hội đầu tư từ các nhà đầu tư Mỹ trong bối cảnh lo ngại phía Chính quyền Tổng thống Mỹ Donald Trump dự kiến sẽ sớm đưa ra chính sách thuế quan mới vào đầu tháng 4.
- ❖ Giá dầu điều chỉnh sau khi Tổng thống Mỹ Donald Trump và Tổng thống Nga Vladimir Putin thảo luận về các động thái nhằm kết thúc cuộc chiến tại Ukraine, điều này có thể dẫn đến việc nới lỏng các lệnh trừng phạt với xuất khẩu dầu của Nga. Trước đó, trong ngày thứ Ba, giá dầu đã đạt mức cao nhất trong hai tuần do lo ngại tình trạng bất ổn tại Trung Đông có thể làm giảm nguồn cung dầu trong khi gói kích thích kinh tế tại Trung Quốc và Đức có thể thúc đẩy nhu cầu dầu tăng trở lại.

CẬP NHẬT ĐHCĐ CÁC DOANH NGHIỆP

- ❖ HSG: ĐHCĐ thường niên năm 2025 của Tập đoàn Hoa Sen được tổ chức vào sáng ngày 18/03, chủ yếu xoay quanh kế hoạch kinh doanh cùng kế hoạch mua cổ phiếu quỹ. Mở đầu đại hội, ông Lê Phước Vũ, Chủ tịch HĐQT, cho biết xuất khẩu gặp nhiều khó khăn do chủ nghĩa bảo hộ. HĐQT chỉ đạo ban điều hành vượt qua khó khăn, doanh thu thuần và lãi sau thuế (515 tỷ đồng) đều vượt kế hoạch kinh doanh.
Cho năm 2025, ban lãnh đạo HSG đưa ra hai kịch bản kinh doanh, với lợi nhuận dao động trong khoảng 400-500 tỷ đồng. Sự thận trọng này xuất phát từ nhiều yếu tố bất ổn toàn cầu, đặc biệt là nguy cơ chiến tranh thương mại từ chính quyền Trump, cùng các biện pháp thuế quan bảo hộ. Thị trường nội địa vẫn đối mặt với tình trạng nhu cầu yếu và nguồn cung tôn thép dư thừa. Đáng chú ý, HĐQT cũng sẽ trình cổ đông thông qua phương án mua lại 50-100 triệu cổ phiếu quỹ nhằm bảo vệ lợi ích của cổ đông trước những biến động phức tạp của thị trường chứng khoán.
Đồng thời, trong giai đoạn 2025-2026, tập đoàn sẽ thành lập CTCP Hoa Sen Home để phụ trách mảng phân phối vật liệu xây dựng và nội thất, với kế hoạch chuyển giao dần trong 5 năm tới và triển vọng niềm yết riêng khi điều kiện thị trường thuận lợi.

THẾ GIỚI

Chỉ số	Điểm	% Thay đổi
Dow Jones Industrial Average	41,581.31	-0.62%
NASDAQ Composite	17,504.12	-1.71%
S&P 500	5,614.66	-1.07%
DAX PERFORMANCE-INDEX	23,380.70	0.98%
Paris - Paris Delayed Price	8,114.57	0.50%
FTSE Index - FTSE Index Delayed Price	8,705.23	0.29%
HANG SENG INDEX	24,740.57	2.46%
SSE Composite Index	3,429.76	0.11%
Osaka - Osaka Delayed Price	37,845.42	1.20%
KOSPI Composite Index	2,612.34	0.06%
S&P BSE SENSEX	75,301.26	1.53%
FTSE Singapore Index	3,894.97	0.92%
FTSE Malaysia KLCI	1,527.81	1.04%
PSEi INDEX	6,284.68	-0.34%
SET Index	1,176.17	0.51%
ESTX 50 PR.EUR	5,485.01	0.72%
CBOE Volatility Index	21.70	5.80%

Hàng hóa	Điểm	% Thay đổi
Giá vàng thế giới	3,040.77	1.15%
Giá dầu Brent	70.42	-0.91%
Giá dầu WTI	66.65	-1.07%



DIỄN BIẾN THỊ TRƯỜNG PHIÊN HÔM TRƯỚC

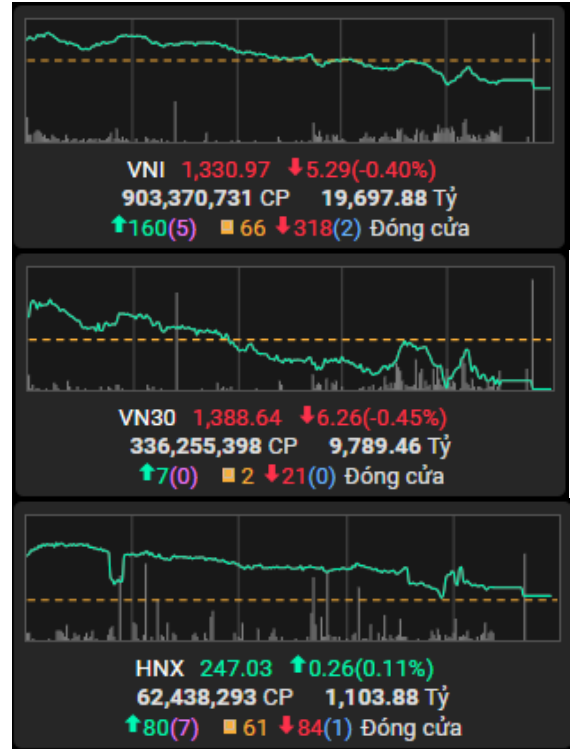
Kết thúc phiên giao dịch 18/3/2025, các chỉ số chính tăng giảm trái chiều. VN-Index giảm 0.40%, xuống mức 1,330.97 điểm; HNX-Index tăng 0.11%, lên mức 247.03 điểm. Khối lượng giao dịch trên HOSE đạt hơn 903 triệu đơn vị, giảm 7.00% so với phiên giao dịch trước. Khối lượng giao dịch trên HNX đạt hơn 62 triệu đơn vị, tăng 5.77% so với phiên trước.

Về mức độ ảnh hưởng, GAS, LPB, POW là những mã có ảnh hưởng tích cực nhất đến VN-Index với gần 2 điểm tăng. Ở chiều ngược lại, VCB, CTG, VPB là những mã có tác động tiêu cực nhất đến chỉ số.

Các nhóm ngành cũng có diễn biến phân hóa. Nhóm ngành có diễn biến tích cực nhất là truyền thông (HVN +3.77%; DSN +1.15%) và dầu khí (SHB +5.14%; MSB +4.31%). Nhóm ngành có diễn biến tiêu cực nhất là du lịch và giải trí (HVN -1.73%; SKG -0.84%) và bất động sản (DXG -2.06%; NVL -1.79%).

Khối ngoại bán ròng với giá trị hơn 434 tỷ đồng trên sàn HoSE. Các mã bán ròng lớn nhất là FPT (297 tỷ đồng), GMD (119 tỷ đồng) và VCB (86 tỷ đồng)... Trên HNX, khối ngoại bán ròng hơn 26 tỷ, tập trung bán ròng tại PVS (13 tỷ đồng), IDC (2 tỷ đồng), CEO (2 tỷ đồng).

Diễn biến thị trường





FACTSET DỮ LIỆU THỊ TRƯỜNG NGÀY HÔM TRƯỚC

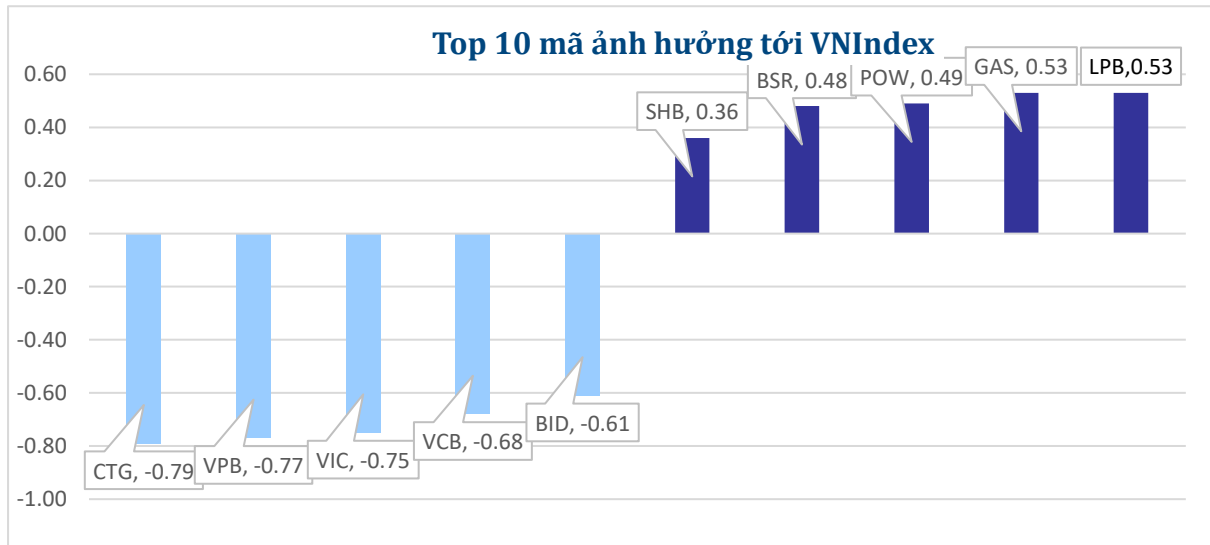
BIẾN ĐỘNG NGÀY

Chỉ số	Điểm số	Biến động	Điểm	Khối lượng GD (triệu CP)	Giá trị GD (tỷ đồng)	Số mã tăng	Số mã không đổi	Số mã giảm
VN - Index	1,330.97	-0.40%	-5.29	903.4	19,967.9	160	66	318
Vn30 - Index	1,388.64	-0.45%	-6.26	336.3	9,789.5	7	2	21
Vn100-Index	1,373.22	-0.39%	-5.41	718.4	17,692.6	36	5	59
VNXAllshare	2,193.99	-0.37%	-8.14	863.3	19,609.1	165	85	222
HNX - Index	247.03	0.11%	0.26	62.2	1,091.1	80	61	84
Upcom - Index	100.29	-0.14%	-0.14	61.8	684.1	176	112	107

THANH KHOẢN NGÀY

Sàn	Giá trị giao dịch (tỷ đồng)	Thay đổi so với phiên trước	Khối lượng giao dịch (triệu CP)	Thay đổi so với phiên trước
HOSE	19,967.88	-3.42%	903.37	-7.00%
HNX	1,091.07	4.32%	62.24	5.77%

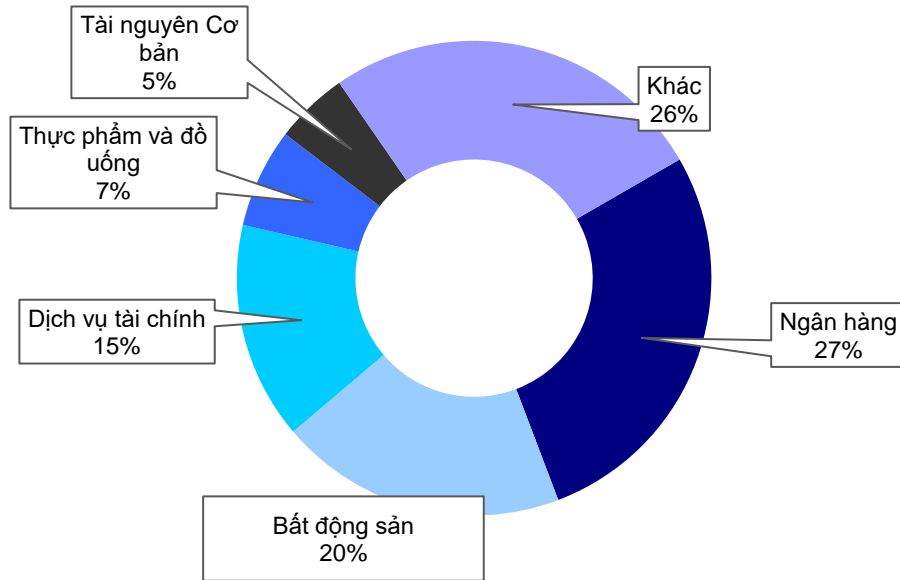
CỔ PHIẾU NỔI BẬT TRONG NGÀY



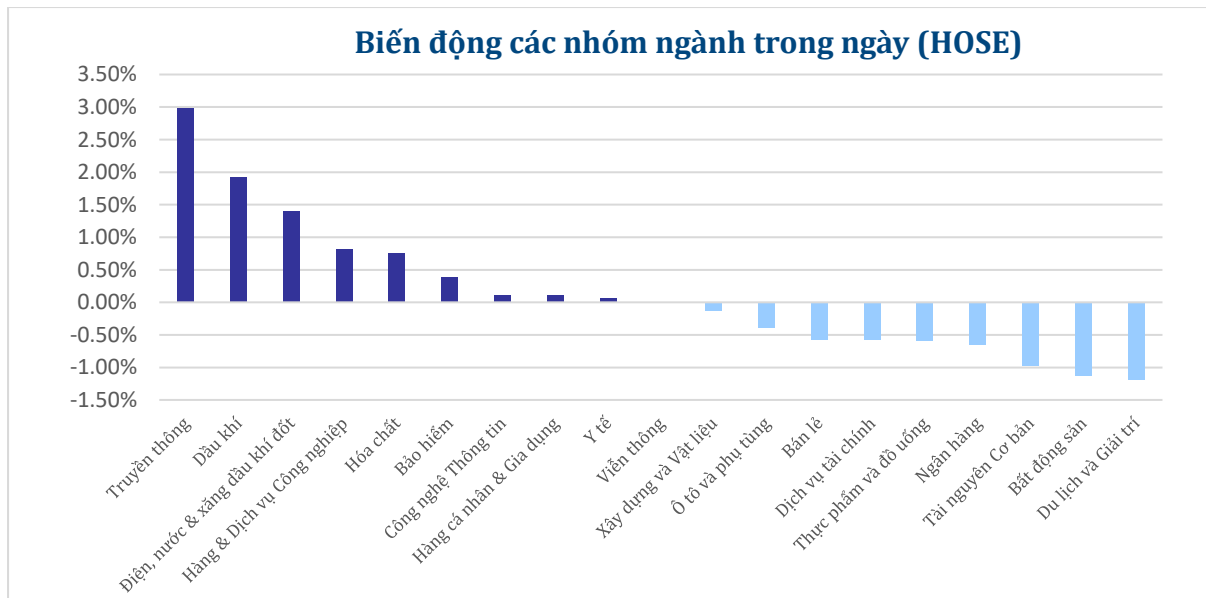
Top KLGĐ (triệu cổ phiếu)	Top GTGD (tỷ đồng)	Đột biến khối lượng	Top tăng điểm với thanh khoản cao (>10 tỷ)	Top giảm điểm với thanh khoản cao (>10 tỷ)
SHB	SSI	TYA	POW	IJC
POW	SHB	SMA	VTP	HSG
SSI	FPT	SAM	GEG	NKG
VIX	MBB	HNA	TRC	KHG
VND	EIB	VPS	SHB	SGN

DIỄN BIẾN NGÀNH

Thanh khoản ngành trong ngày (HOSE)



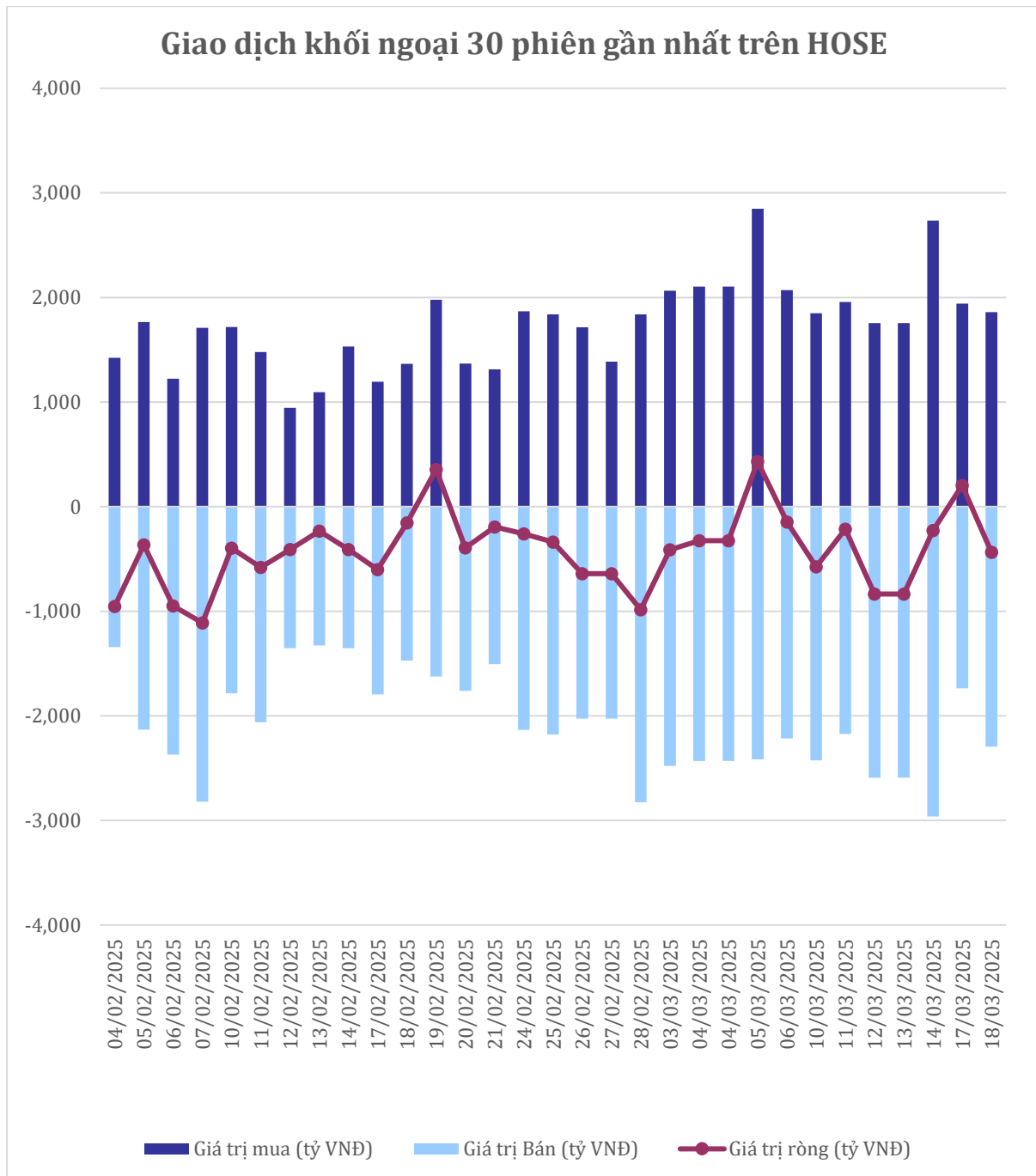
Biến động các nhóm ngành trong ngày (HOSE)





GIAO DỊCH KHỐI NGOẠI TRÊN HOSE

Top CP mua ròng	Giá trị mua ròng (tỷ đồng)	Top CP bán ròng	Giá trị bán ròng (tỷ đồng)
SHB	107.43	FPT	-332.66
VCI	65.45	SSI	-97.32
VPI	48.13	SAB	-50.68
NAB	43.35	HPG	-38.10
VIC	40.61	CTG	-37.27





XẾP HẠNG CỔ PHIẾU

Chỉ số tham chiếu: **VN - Index.**

Kỳ hạn đầu tư: **6 đến 18 tháng**

Khuyến nghị	Định nghĩa
Mua	Tỷ suất lợi nhuận kỳ vọng $\geq 15\%$ Hoặc công ty/ngành có triển vọng tích cực
Tích lũy	Tỷ suất lợi nhuận kỳ vọng từ 5% đến 15% Hoặc công ty/ngành có triển vọng tích cực
Trung lập	Tỷ suất lợi nhuận kỳ vọng từ -5% đến 5% Hoặc công ty/ngành có triển vọng trung lập
Giảm tỷ trọng	Tỷ suất lợi nhuận kỳ vọng từ -15% to -5% Hoặc công ty/ngành có triển vọng kém tích cực
Bán	Tỷ suất lợi nhuận kỳ vọng nhỏ hơn -15% Hoặc công ty/ngành có triển vọng kém tích cực

XẾP HẠNG NGÀNH

Chỉ số tham chiếu: **VN - Index**

Kỳ hạn đầu tư: **6 đến 18 tháng**

Xếp loại	Định nghĩa
Vượt trội	Tỷ suất lợi nhuận trung bình ngành so với VN-Index lớn hơn 5% Hoặc triển vọng ngành tích cực
Trung lập	Tỷ suất lợi nhuận trung bình ngành so với VN-Index từ -5% đến 5% Hoặc triển vọng ngành trung lập
Kém hiệu quả	Tỷ suất lợi nhuận trung bình ngành so với VN-Index nhỏ hơn -5% Hoặc triển vọng ngành kém tích cực

KHUYẾN CÁO

Các nhận định trong báo cáo này phản ánh quan điểm riêng của chuyên viên phân tích chịu trách nhiệm chuẩn bị báo cáo này về mã chứng khoán hoặc tổ chức phát hành. Nhà đầu tư nên xem báo cáo này như một nguồn tham khảo và không nên xem báo cáo này là nội dung tư vấn đầu tư chứng khoán khi đưa ra quyết định đầu tư và Nhà đầu tư phải chịu toàn bộ trách nhiệm đối với quyết định đầu tư của chính mình. Công ty cổ phần chứng khoán Guotai Junan Việt Nam không chịu trách nhiệm đối với toàn bộ hay bất kỳ thiệt hại nào, hay sự kiện bị coi là thiệt hại nào là hệ quả phát sinh từ hoặc liên quan tới việc sử dụng toàn bộ hoặc từng phần thông tin hay ý kiến nào được đề cập trong bản báo cáo này.

Chuyên viên phân tích chịu trách nhiệm chuẩn bị báo cáo này nhận được thù lao dựa trên các yếu tố khác nhau, bao gồm chất lượng và độ chính xác của nghiên cứu, phản hồi của khách hàng, yếu tố cạnh tranh và doanh thu của công ty. Công ty cổ phần chứng khoán Guotai Junan Việt Nam và cán bộ, Tổng giám đốc, nhân viên có thể có một mối liên hệ đến bất kỳ chứng khoán nào được đề cập trong báo cáo này (hoặc trong bất kỳ kỳ khoản đầu tư nào có liên quan).

Chuyên viên phân tích chịu trách nhiệm chuẩn bị báo cáo này nỗ lực để chuẩn bị báo cáo trên cơ sở thông tin được cho là đáng tin cậy tại thời điểm công bố. Công ty cổ phần chứng khoán Guotai Junan Việt Nam không tuyên bố hay cam đoan, bảo đảm về tính đầy đủ và chính xác của thông tin đó. Các quan điểm và ước tính trong báo cáo này chỉ thể hiện quan điểm của chuyên viên phân tích chịu trách nhiệm chuẩn bị báo cáo tại thời điểm công bố và không được hiểu là quan điểm của Công ty cổ phần chứng khoán Guotai Junan Việt Nam và có thể thay đổi mà không cần báo trước.

Báo cáo này được chuẩn bị cho mục đích duy nhất là cung cấp thông tin cho các Nhà đầu tư bao gồm nhà đầu tư tổ chức và nhà đầu tư cá nhân của Guotai Junan Việt Nam tại Việt Nam và ở nước ngoài theo luật pháp và quy định có liên quan rõ ràng tại quốc gia nơi báo cáo này được phân phối và không nhằm đưa ra bất kỳ đề nghị hay hướng dẫn mua, bán hay nắm giữ chứng khoán cụ thể nào ở bất kỳ quốc gia nào. Các quan điểm và khuyến cáo được trình bày trong bản báo cáo này không tính đến sự khác biệt về mục tiêu, nhu cầu, chiến lược và hoàn cảnh cụ thể của từng Nhà đầu tư. Nhà đầu tư hiểu rằng có thể có các xung đột lợi ích ảnh hưởng đến tính khách quan của bản báo cáo này.

Nội dung của báo cáo này, bao gồm nhưng không giới hạn nội dung khuyến cáo không phải là căn cứ để Nhà đầu tư hay một bên thứ ba yêu cầu Công ty cổ phần chứng khoán Guotai Junan Việt Nam và/hoặc chuyên viên chịu trách nhiệm chuẩn bị báo cáo này thực hiện bất kỳ nghĩa vụ nào với Nhà đầu tư hay một bên thứ ba liên quan đến quyết định đầu tư của Nhà đầu tư và/hoặc nội dung của báo cáo này.

Bản báo cáo này không được sao chép, xuất bản hoặc phân phối lại bởi bất kỳ đối tượng nào cho bất kỳ mục đích nào mà không có sự cho phép bằng văn bản của đại diện có thẩm quyền của Công ty cổ phần chứng khoán Guotai Junan Việt Nam. Vui lòng dẫn nguồn khi trích dẫn.



GUOTAI JUNAN VIETNAM RESEARCH DEPARTMENT

Vũ Quỳnh Như
Research Analyst
nhuvq@gtjas.com.vn
(024) 35.730.073- ext:702

Ngô Diệu Linh
Research Analyst
linhnd@gtjas.com.vn
(024) 35.730.073- ext:705

Trịnh Khánh Linh
Research Analyst
linhtk@gtjas.com.vn
(024) 35.730.073 – ext:707

Nguyễn Đức Bình
Senior Research Analyst
binhnd@gtjas.com.vn
(024) 35.730.073- ext:704

Nguyễn Kỳ Minh
Chief Economist
minhnk@gtjas.com.vn
(024) 35.730.073- ext:706

Trần Thị Hồng Nhung
Deputy Director
nhungth@gtjas.com.vn
(024) 35.730.073- ext:703

GUOTAI JUNAN VIETNAM HOUSETEAM



LIÊN HỆ	TRỤ SỞ CHÍNH HÀ NỘI	CHI NHÁNH TP. HCM
Điện thoại tư vấn: (024) 35.730.073	P9-10, Tầng 1, Charmvit Tower	Tầng 3, Số 2 BIS, Công Trường Quốc Tế, P. 6, Q. 3, Tp.HCM
Điện thoại đặt lệnh: (024) 35.779.999	Điện thoại: (024) 35.730.073	Điện thoại: (028) 38.239.966
Email: info@gtjas.com.vn Website: www.gtjai.com.vn	Fax: (024) 35.730.088	Fax: (028) 38.239.696