



### CẬP NHẬT THÔNG TIN ĐÁNG CHÚ Ý

Ngày 13-3, Tổng Công ty Lưu ký và Bù trừ Chứng khoán Việt Nam (VSDC) cho biết vừa nhận được công văn của Sở Giao dịch Chứng khoán TP HCM thông báo kế hoạch kiểm thử tổng thể hệ thống giao dịch KRX và dự kiến đưa vào vận hành chính thức từ ngày 5-5. Bên cạnh đó, HoSE cho biết khi vận hành chính thức sẽ có những quy định mới so với hiện tại. Cụ thể:

- 1) **Lệnh ATO/ATC trong đợt khớp lệnh định kỳ:** lệnh ATO/ATC sẽ không được ưu tiên trước lệnh giới hạn đã nhập trước đó khi so khớp lệnh. Lệnh ATO/ATC sẽ hiển thị tại một mức giá xác định như lệnh giới hạn, thay vì ký hiệu "ATO" hoặc "ATC" như hiện tại.
- 2) **Sửa, hủy lệnh khớp lệnh:** Cho phép sửa giá hoặc khối lượng của lệnh LO chưa thực hiện hoặc phần còn lại của lệnh chưa thực hiện. Sửa giảm khối lượng không thay đổi thứ tự ưu tiên. Sửa tăng khối lượng hoặc sửa giá thay đổi thứ tự ưu tiên.
- 3) **Giao dịch thỏa thuận:** Không được sửa, hủy giao dịch thỏa thuận đã thực hiện trên hệ thống. Hiện tại, có thể sửa bằng cách hủy và nhập lại.
- 4) **Giao dịch của nhà đầu tư nước ngoài:** Room giảm khi lệnh mua của nhà đầu tư nước ngoài được nhập vào hệ thống. Room tăng khi: Lệnh mua bị hủy room tăng bằng khối lượng hủy. Lệnh mua sửa giảm khối lượng room tăng bằng khối lượng giảm. Hủy lệnh chào mua với nhà đầu tư trong nước room tăng ngay sau khi lệnh hủy được nhập.
- 5) **Giao dịch lô lẻ:** Được thực hiện theo phương thức khớp lệnh định kỳ (thay vì chỉ khớp lệnh liên tục và thỏa thuận như hiện tại).
- 6) **Giao dịch chứng khoán bị hạn chế:** Các chứng khoán thuộc diện hạn chế giao dịch sẽ được phép giao dịch cả ngày theo phương thức khớp lệnh định kỳ, thay vì chỉ trong phiên chiều như trước. Quy trình này bao gồm các đợt khớp lệnh định kỳ mỗi 15 phút và một đợt khớp lệnh đóng cửa.
- 7) **Hiển thị thông tin 3 giá chào mua/chào bán:** Hiển thị 3 giá tốt nhất dự kiến còn lại sau khi khớp lệnh. Hiện tại hiển thị thông tin của tất cả các lệnh trên sổ lệnh giao dịch.

### TIN DOANH NGHIỆP

- ❖ **DXG:** Gem Riverside được cấp phép, Đất Xanh (DXG) tái khởi động 2 siêu dự án, doanh số bán hàng dự báo tăng mạnh
- ❖ **BGE:** Loạt lãnh đạo BCG Energy nộp đơn từ nhiệm
- ❖ **SRC:** Lãi ròng Cao su Sao Vàng tăng 21% sau kiểm toán

### THẾ GIỚI

Chỉ số	Điểm	% Thay đổi
<b>Dow Jones Industrial Average</b>	40,813.57	-1.30%
<b>NASDAQ Composite</b>	17,303.01	-1.96%
<b>S&amp;P 500</b>	5,521.52	-1.39%
<b>DAX</b>	22,567.14	-0.48%
<b>PERFORMANCE-INDEX</b>		
<b>Paris - Paris Delayed Price</b>	7,938.21	-0.64%
<b>FTSE Index - FTSE Index Delayed Price</b>	8,542.56	0.02%
<b>HANG SENG INDEX</b>	23,462.65	-0.58%
<b>SSE Composite Index</b>	3,358.73	-0.39%
<b>Osaka - Osaka Delayed Price</b>	36,790.03	-0.08%
<b>KOSPI Composite Index</b>	2,573.64	-0.05%
<b>S&amp;P BSE SENSEX</b>	73,828.91	-0.27%
<b>FTSE Singapore Index</b>	3,837.52	0.12%
<b>FTSE Malaysia KLCI</b>	1,510.03	1.70%
<b>PSEi INDEX</b>	6,242.07	0.76%
<b>SET Index</b>	1,159.64	-0.04%
<b>ESTX 50 PR.EUR</b>	5,328.39	-0.58%
<b>CBOE Volatility Index</b>	24.66	1.77%
<b>Hàng hóa</b>	<b>Điểm</b>	<b>% Thay đổi</b>
<b>Giá vàng thế giới</b>	3,000.56	1.82%
<b>Giá dầu Brent</b>	70.15	-1.13%
<b>Giá dầu WTI</b>	66.89	-1.17%



## DIỄN BIẾN THỊ TRƯỜNG PHIÊN HÔM TRƯỚC

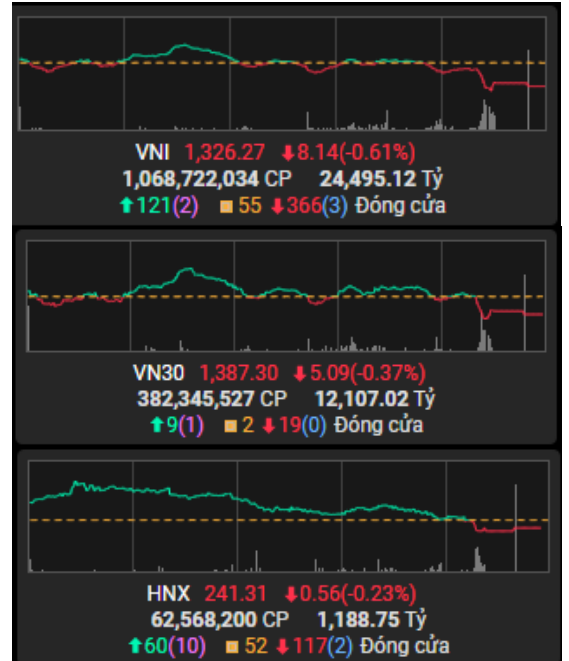
Kết thúc phiên giao dịch 13/3/2025, các chỉ số chính giảm. VN-Index giảm 0.61%, xuống mức 1,326.27 điểm; HNX-Index giảm 0.23%, xuống mức 241.31 điểm. Khối lượng giao dịch trên HOSE đạt hơn 1,068 triệu đơn vị, tăng 13.45% so với phiên giao dịch trước. Khối lượng giao dịch trên HNX đạt hơn 62 triệu đơn vị, giảm 16.81% so với phiên trước.

Về mức độ ảnh hưởng, VIC, VHM, MSN là những mã có ảnh hưởng tích cực nhất đến VN-Index với gần 5 điểm tăng. Ở chiều ngược lại, VCB, BID, TCB là những mã có tác động tiêu cực nhất đến chỉ số.

Các nhóm ngành cũng có diễn biến phân hóa. Nhóm ngành có diễn biến tích cực nhất là bất động sản (VIC +6.86%; VRE +2.73%) và công nghệ thông tin (ST8 +6.91%; CMG +0.47%). Nhóm ngành có diễn biến tiêu cực nhất là xây dựng vật liệu (VCG -5.43%; CTD -4.61%) và dầu khí (PLX -2.80%; BSR -1.53%).

Khối ngoại mua ròng với giá trị hơn 153 tỷ đồng trên sàn HoSE. Các mã mua ròng lớn nhất là FPT (297 tỷ đồng), GMD (119 tỷ đồng) và VCB (86 tỷ đồng)... Trên HNX, khối ngoại bán ròng hơn 48 tỷ, tập trung bán ròng tại PVS (21 tỷ đồng), IDC (17 tỷ đồng), MBS (8 tỷ đồng).

## Diễn biến thị trường





## FACTSET DỮ LIỆU THỊ TRƯỜNG NGÀY HÔM TRƯỚC

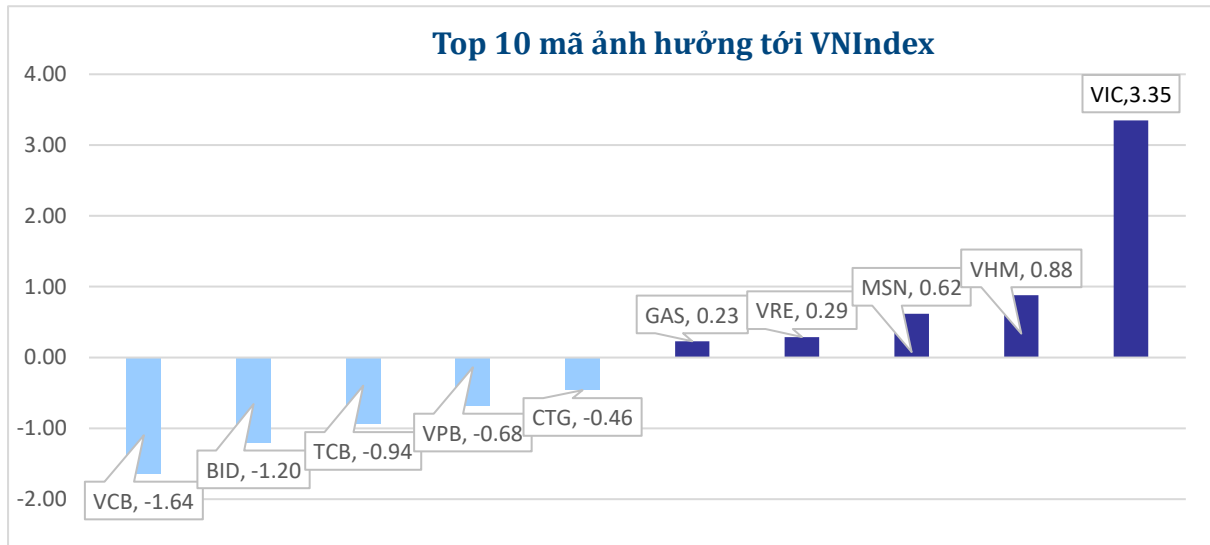
### BIẾN ĐỘNG NGÀY

Chỉ số	Điểm số	Biến động	Điểm	Khối lượng GD (triệu CP)	Giá trị GD (tỷ đồng)	Số mã tăng	Số mã không đổi	Số mã giảm
VN - Index	1,326.27	-0.61%	-8.14	1068.7	24,495.1	121	55	366
Vn30 - Index	1,387.30	-0.37%	-5.09	382.3	12,107.0	9	2	19
Vn100-Index	1,371.38	-0.59%	-8.15	821.3	21,600.8	20	7	73
VNXAllshare	2,191.35	-0.68%	-14.98	1018.9	24,583.8	91	74	303
HNX - Index	241.31	-0.23%	-0.56	62.4	1,170.1	60	52	117
Upcom - Index	99.02	-0.30%	-0.30	63.1	926.2	119	100	166

### THANH KHOẢN NGÀY

Sàn	Giá trị giao dịch (tỷ đồng)	Thay đổi so với phiên trước	Khối lượng giao dịch (triệu CP)	Thay đổi so với phiên trước
HOSE	24,495.12	11.66%	1,068.72	13.45%
HNX	1,170.12	-12.27%	62.44	-16.81%

### CỔ PHIẾU NỔI BẬT TRONG NGÀY

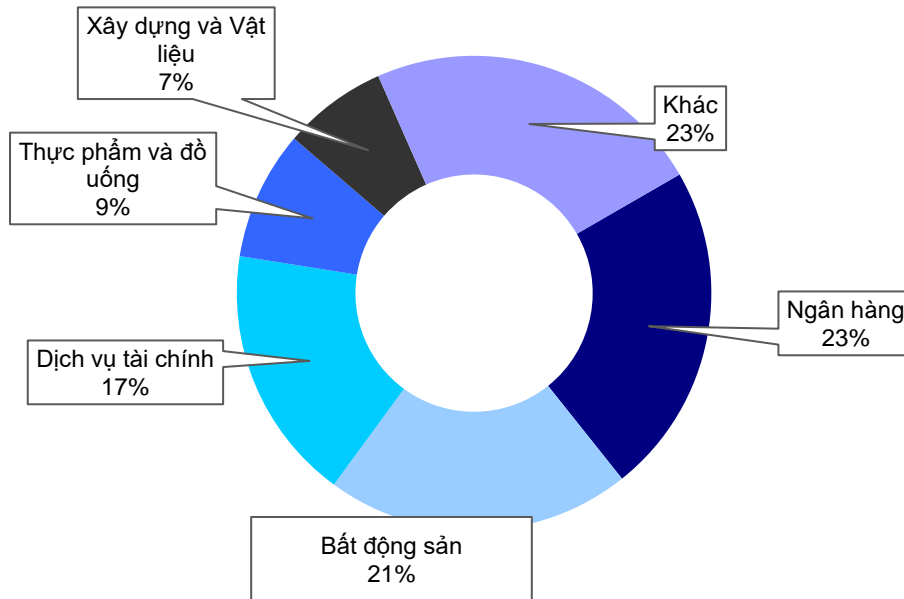


Top KLGĐ (triệu cổ phiếu)	Top GTGD (tỷ đồng)	Đột biến khối lượng	Top tăng điểm với thanh khoản cao (>10 tỷ)	Top giảm điểm với thanh khoản cao (>10 tỷ)	
VIX	59.32	SSI 1,371.45	FUCTVGF3 1000.00%	ST8 6.91%	VTO -6.36%
SSI	50.83	VHM 1,077.11	PTC 528.13%	VIC 6.86%	HAX -5.67%
VND	35.55	MSN 883.25	VCF 514.43%	KHG 3.86%	CTI -5.56%
SHB	35.54	VIC 838.98	TRA 444.87%	VRE 2.73%	VCG -5.43%
VRE	29.82	VIX 747.59	DBT 428.51%	MSN 2.47%	BMC -5.04%

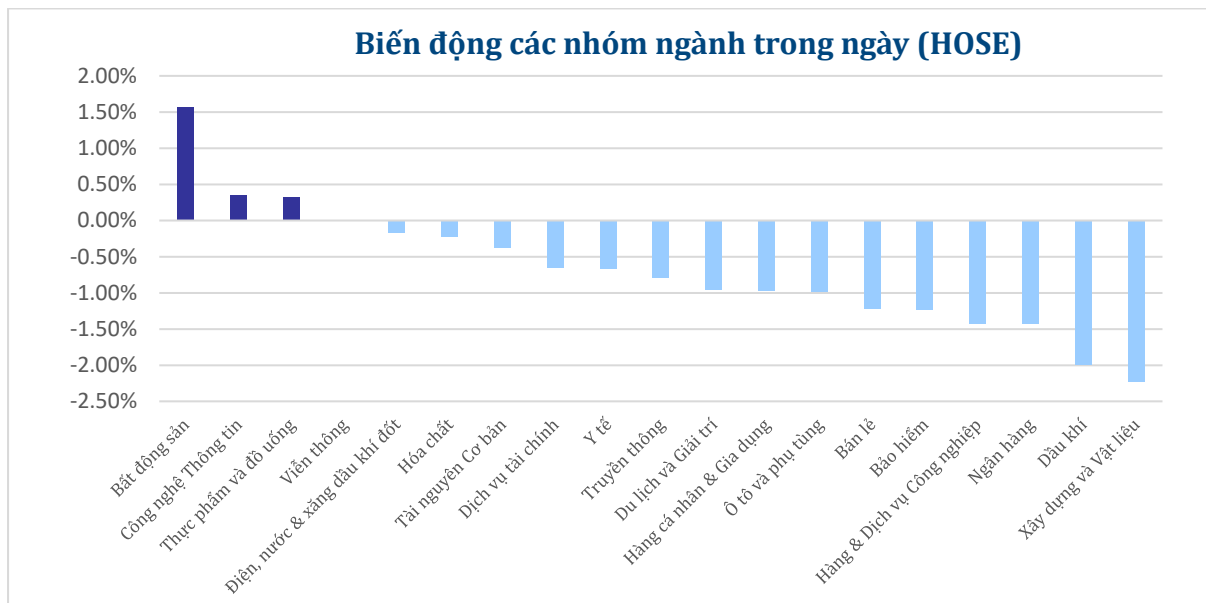


## DIỄN BIẾN NGÀNH

### Thanh khoản ngành trong ngày (HOSE)



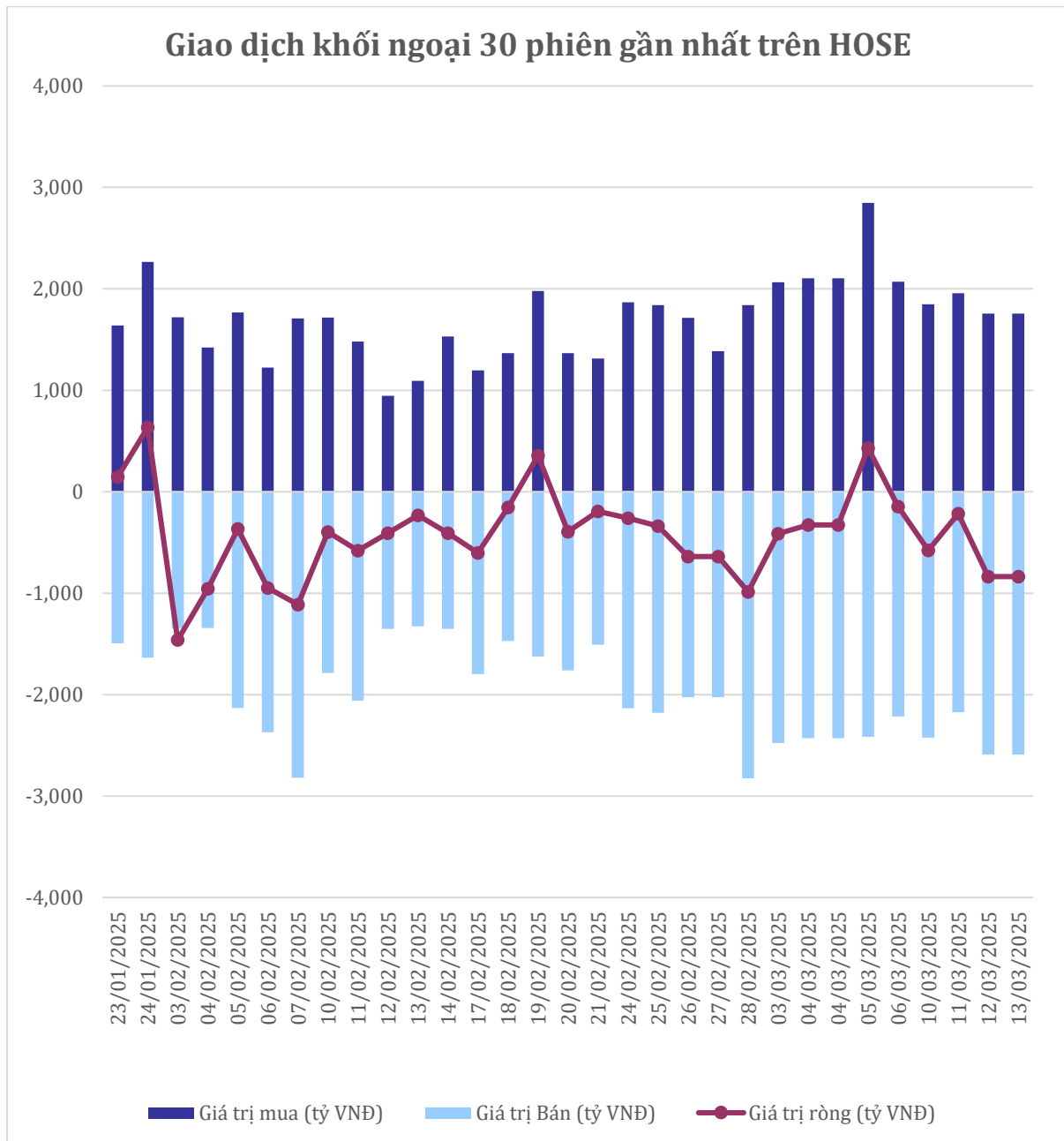
### Biến động các nhóm ngành trong ngày (HOSE)





**GIAO DỊCH KHỐI NGOẠI TRÊN HOSE**

Top CP mua ròng	Giá trị mua ròng (tỷ đồng)	Top CP bán ròng	Giá trị bán ròng (tỷ đồng)
VIC	267.00	VCB	-157.63
SSI	133.72	VNM	-143.40
CTG	89.19	HDB	-61.40
VHM	79.28	PNJ	-58.18
MSN	69.95	VPB	-43.68





## XẾP HẠNG CỔ PHIẾU

Chỉ số tham chiếu: **VN - Index.**

Kỳ hạn đầu tư: **6 đến 18 tháng**

Khuyến nghị	Định nghĩa
<b>Mua</b>	Tỷ suất lợi nhuận kỳ vọng $\geq 15\%$ Hoặc công ty/ngành có triển vọng tích cực
<b>Tích lũy</b>	Tỷ suất lợi nhuận kỳ vọng từ 5% đến 15% Hoặc công ty/ngành có triển vọng tích cực
<b>Trung lập</b>	Tỷ suất lợi nhuận kỳ vọng từ -5% đến 5% Hoặc công ty/ngành có triển vọng trung lập
<b>Giảm tỷ trọng</b>	Tỷ suất lợi nhuận kỳ vọng từ -15% to -5% Hoặc công ty/ngành có triển vọng kém tích cực
<b>Bán</b>	Tỷ suất lợi nhuận kỳ vọng nhỏ hơn -15% Hoặc công ty/ngành có triển vọng kém tích cực

## XẾP HẠNG NGÀNH

Chỉ số tham chiếu: **VN - Index**

Kỳ hạn đầu tư: **6 đến 18 tháng**

Xếp loại	Định nghĩa
<b>Vượt trội</b>	Tỷ suất lợi nhuận trung bình ngành so với VN-Index lớn hơn 5% Hoặc triển vọng ngành tích cực
<b>Trung lập</b>	Tỷ suất lợi nhuận trung bình ngành so với VN-Index từ -5% đến 5% Hoặc triển vọng ngành trung lập
<b>Kém hiệu quả</b>	Tỷ suất lợi nhuận trung bình ngành so với VN-Index nhỏ hơn -5% Hoặc triển vọng ngành kém tích cực

## KHUYẾN CÁO

Các nhận định trong báo cáo này phản ánh quan điểm riêng của chuyên viên phân tích chịu trách nhiệm chuẩn bị báo cáo này về mã chứng khoán hoặc tổ chức phát hành. Nhà đầu tư nên xem báo cáo này như một nguồn tham khảo và không nên xem báo cáo này là nội dung tư vấn đầu tư chứng khoán khi đưa ra quyết định đầu tư và Nhà đầu tư phải chịu toàn bộ trách nhiệm đối với quyết định đầu tư của chính mình. Công ty cổ phần chứng khoán Guotai Junan Việt Nam không chịu trách nhiệm đối với toàn bộ hay bất kỳ thiệt hại nào, hay sự kiện bị coi là thiệt hại nào là hệ quả phát sinh từ hoặc liên quan tới việc sử dụng toàn bộ hoặc từng phần thông tin hay ý kiến nào được đề cập trong bản báo cáo này.

Chuyên viên phân tích chịu trách nhiệm chuẩn bị báo cáo này nhận được thù lao dựa trên các yếu tố khác nhau, bao gồm chất lượng và độ chính xác của nghiên cứu, phản hồi của khách hàng, yếu tố cạnh tranh và doanh thu của công ty. Công ty cổ phần chứng khoán Guotai Junan Việt Nam và cán bộ, Tổng giám đốc, nhân viên có thể có một mối liên hệ đến bất kỳ chứng khoán nào được đề cập trong báo cáo này (hoặc trong bất kỳ kỳ khoản đầu tư nào có liên quan).

Chuyên viên phân tích chịu trách nhiệm chuẩn bị báo cáo này nỗ lực để chuẩn bị báo cáo trên cơ sở thông tin được cho là đáng tin cậy tại thời điểm công bố. Công ty cổ phần chứng khoán Guotai Junan Việt Nam không tuyên bố hay cam đoan, bảo đảm về tính đầy đủ và chính xác của thông tin đó. Các quan điểm và ước tính trong báo cáo này chỉ thể hiện quan điểm của chuyên viên phân tích chịu trách nhiệm chuẩn bị báo cáo tại thời điểm công bố và không được hiểu là quan điểm của Công ty cổ phần chứng khoán Guotai Junan Việt Nam và có thể thay đổi mà không cần báo trước.

Báo cáo này được chuẩn bị cho mục đích duy nhất là cung cấp thông tin cho các Nhà đầu tư bao gồm nhà đầu tư tổ chức và nhà đầu tư cá nhân của Guotai Junan Việt Nam tại Việt Nam và ở nước ngoài theo luật pháp và quy định có liên quan rõ ràng tại quốc gia nơi báo cáo này được phân phối và không nhằm đưa ra bất kỳ đề nghị hay hướng dẫn mua, bán hay nắm giữ chứng khoán cụ thể nào ở bất kỳ quốc gia nào. Các quan điểm và khuyến cáo được trình bày trong bản báo cáo này không tính đến sự khác biệt về mục tiêu, nhu cầu, chiến lược và hoàn cảnh cụ thể của từng Nhà đầu tư. Nhà đầu tư hiểu rằng có thể có các xung đột lợi ích ảnh hưởng đến tính khách quan của bản báo cáo này.

Nội dung của báo cáo này, bao gồm nhưng không giới hạn nội dung khuyến cáo không phải là căn cứ để Nhà đầu tư hay một bên thứ ba yêu cầu Công ty cổ phần chứng khoán Guotai Junan Việt Nam và/hoặc chuyên viên chịu trách nhiệm chuẩn bị báo cáo này thực hiện bất kỳ nghĩa vụ nào với Nhà đầu tư hay một bên thứ ba liên quan đến quyết định đầu tư của Nhà đầu tư và/hoặc nội dung của báo cáo này.

Bản báo cáo này không được sao chép, xuất bản hoặc phân phối lại bởi bất kỳ đối tượng nào cho bất kỳ mục đích nào mà không có sự cho phép bằng văn bản của đại diện có thẩm quyền của Công ty cổ phần chứng khoán Guotai Junan Việt Nam. Vui lòng dẫn nguồn khi trích dẫn.



**GUOTAI JUNAN VIETNAM RESEARCH DEPARTMENT**

**Vũ Quỳnh Như**  
Research Analyst  
[nhuvq@gtjas.com.vn](mailto:nhuvq@gtjas.com.vn)  
(024) 35.730.073- ext:702

**Ngô Diệu Linh**  
Research Analyst  
[linhnd@gtjas.com.vn](mailto:linhnd@gtjas.com.vn)  
(024) 35.730.073- ext:705

**Trịnh Khánh Linh**  
Research Analyst  
[linhtk@gtjas.com.vn](mailto:linhtk@gtjas.com.vn)  
(024) 35.730.073 – ext:707

**Nguyễn Đức Bình**  
Senior Research Analyst  
[binhnd@gtjas.com.vn](mailto:binhnd@gtjas.com.vn)  
(024) 35.730.073- ext:704

**Nguyễn Kỳ Minh**  
Chief Economist  
[minhnk@gtjas.com.vn](mailto:minhnk@gtjas.com.vn)  
(024) 35.730.073- ext:706

**Trần Thị Hồng Nhung**  
Deputy Director  
[nhungth@gtjas.com.vn](mailto:nhungth@gtjas.com.vn)  
(024) 35.730.073- ext:703

**GUOTAI JUNAN VIETNAM HOUSETEAM**



CHỨNG KHOÁN GUOTAI JUNAN (VIỆT NAM)  
GUOTAI JUNAN SECURITIES (VIETNAM)

LIÊN HỆ	TRỤ SỞ CHÍNH HÀ NỘI	CHI NHÁNH TP. HCM
Điện thoại tư vấn: (024) 35.730.073	P9-10, Tầng 1, Charmvit Tower	Tầng 3, Số 2 BIS, Công Trường Quốc Tế, P. 6, Q. 3, Tp.HCM
Điện thoại đặt lệnh: (024) 35.779.999	Điện thoại: (024) 35.730.073	Điện thoại: (028) 38.239.966
Email: <a href="mailto:info@gtjas.com.vn">info@gtjas.com.vn</a> Website: <a href="http://www.gtjai.com.vn">www.gtjai.com.vn</a>	Fax: (024) 35.730.088	Fax: (028) 38.239.696