



## CẬP NHẬT THÔNG TIN ĐÁNG CHÚ Ý

- ❖ Ngân hàng Nhà nước dùng phát hành tín phiếu kể từ ngày 5/3, qua đó phát tín hiệu mạnh mẽ và tích cực về định hướng trong việc kéo giảm mặt bằng lãi suất thị trường xuống.
- ❖ Giá dầu giảm 3 phiên liên tiếp khi nhà đầu tư lo ngại về kế hoạch tăng sản lượng của OPEC+ vào tháng 4/2024, và chính sách thuế quan của Tổng thống Mỹ Donald Trump đối với Canada, Trung Quốc và Mexico làm leo thang căng thẳng thương mại.
- ❖ Số liệu việc làm tư nhân Mỹ thấp hơn nhiều so với dự báo trước đó đẩy lên lo ngại về triển vọng tăng trưởng kinh tế Mỹ. Đồng USD tiếp tục có phiên suy yếu.

## TIN DOANH NGHIỆP

- ❖ VCB: Vietcombank chốt quyền trả cổ tức 49.5% bằng cổ phiếu, duyệt phương án chia cổ tức năm 2023
- ❖ DXG: Tập đoàn Đất Xanh hoàn tất chào bán cổ phiếu, nâng vốn điều lệ hơn 8,700 tỷ đồng
- ❖ DRI: Đầu tư Cao su Đắk Lắk muốn niêm yết cổ phiếu trên HOSE
- ❖ MST: Đầu tư MST đặt mục tiêu lợi nhuận 2025 tăng 168%, muốn vay ngân hàng 400 tỷ đồng

## THẾ GIỚI

Chỉ số	Điểm	% Thay đổi
Dow Jones Industrial Average	42,579.08	-0.99%
NASDAQ Composite	18,069.26	-2.61%
S&P 500	5,738.52	-1.78%
DAX PERFORMANCE-INDEX	23,419.48	1.47%
Paris - Paris Delayed Price	8,197.67	0.29%
FTSE Index - FTSE Index Delayed Price	8,682.84	-0.83%
HANG SENG INDEX	24,369.71	3.29%
SSE Composite Index	3,381.10	1.17%
Osaka - Osaka Delayed Price	37,704.93	0.77%
KOSPI Composite Index	2,576.16	0.70%
S&P BSE SENSEX	74,340.09	0.83%
FTSE Singapore Index	3,917.06	0.48%
FTSE Malaysia KLCI	1,558.91	-0.35%
PSEi INDEX	6,219.96	1.60%
SET Index	1,189.55	-1.44%
ESTX 50 PR.EUR	5,520.47	0.57%
CBOE Volatility Index	24.87	13.41%
Hàng hóa	Điểm	% Thay đổi
Giá vàng thế giới	2,919.90	0.16%
Giá dầu Brent	69.36	-2.36%
Giá dầu WTI	66.31	-2.86%



## DIỄN BIẾN THỊ TRƯỜNG PHIÊN HÔM TRƯỚC

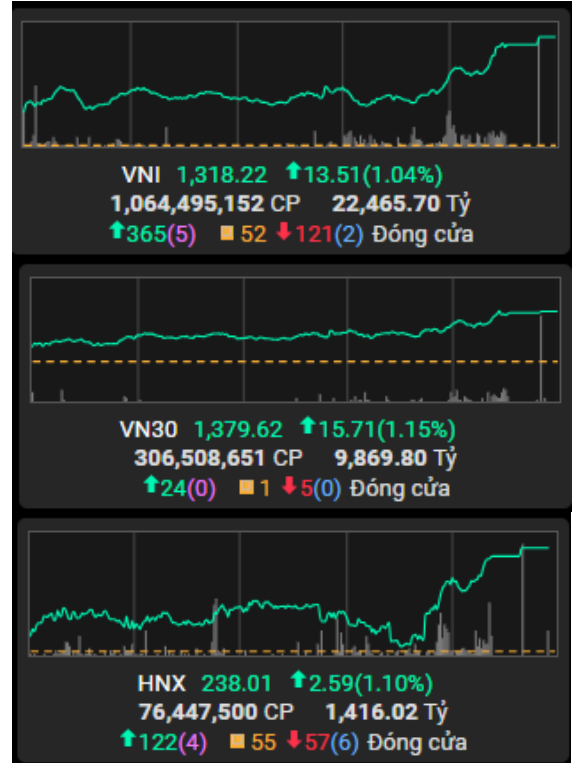
Kết thúc phiên giao dịch 06/3/2025, các chỉ số chính tăng giảm trái chiều. VN-Index tăng 1.04%, lên mức 1,318.22 điểm; HNX-Index tăng 1.10%, lên mức 238.01 điểm. Khối lượng giao dịch trên HOSE đạt hơn 1,064 triệu đơn vị, tăng 8.63% so với phiên giao dịch trước. Khối lượng giao dịch trên HNX đạt hơn 76 triệu đơn vị, tăng 41% so với phiên trước.

Về mức độ ảnh hưởng, GVR, VHM, FPT là những mã có ảnh hưởng tích cực nhất đến VN-Index với gần 3 điểm tăng. Ở chiều ngược lại, BSR, LPB, SAB là những mã có tác động tiêu cực nhất đến chỉ số.

Các nhóm ngành cũng có diễn biến tích cực. Nhóm ngành có diễn biến tích cực nhất là công nghệ thông tin (ST8 +2.54%; FPT +1.80%) và ngân hàng (MBB +2.34%; STB +1.80%). Nhóm ngành có diễn biến tiêu cực nhất là dầu khí (BSR -1.25%; PVD -0.63%).

Khối ngoại mua ròng với giá trị hơn 431 tỷ đồng trên sàn HoSE. Các mã mua ròng lớn nhất là HPG (204 tỷ đồng), MWG (168 tỷ đồng) và EIB (128 tỷ đồng)... Trên HNX, khối ngoại mua ròng hơn 8 tỷ, tập trung mua ròng tại SHS (10 tỷ đồng), MBS (8 tỷ đồng), NTP (6 tỷ đồng).

## Diễn biến thị trường





## FACTSET DỮ LIỆU THỊ TRƯỜNG NGÀY HÔM TRƯỚC

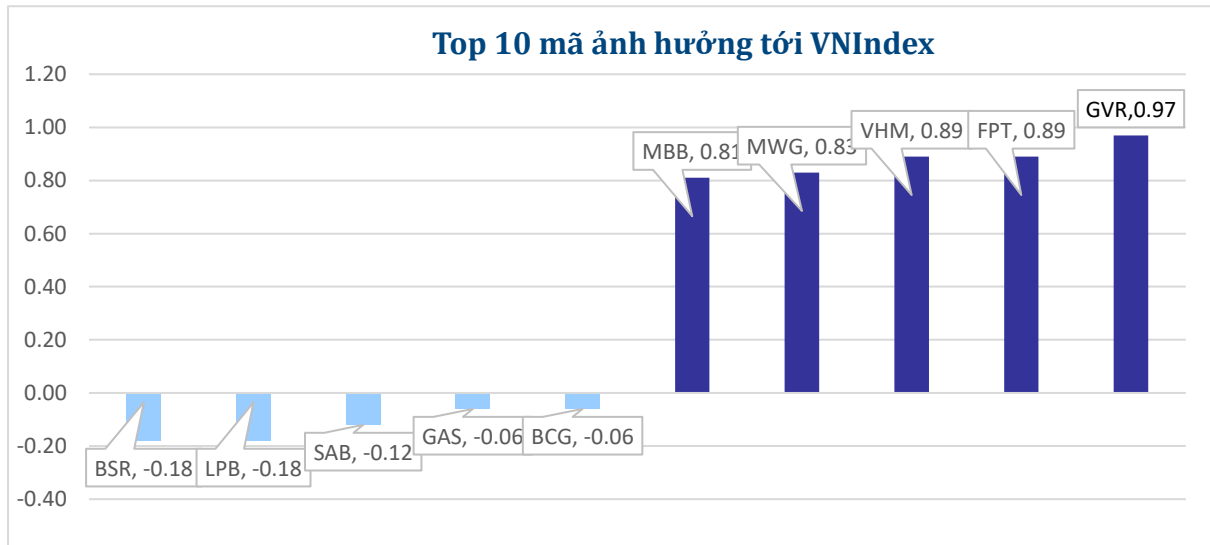
### BIẾN ĐỘNG NGÀY

Chỉ số	Điểm số	Biến động	Điểm	Khối lượng GD (triệu CP)	Giá trị GD (tỷ đồng)	Số mã tăng	Số mã không đổi	Số mã giảm
VN - Index	1,318.22	1.04%	13.51	1064.5	22,465.7	365	52	121
Vn30 - Index	1,379.62	1.15%	15.71	306.5	9,869.8	24	1	5
Vn100-Index	1,374.06	1.25%	16.99	856.8	19,928.6	80	9	11
VNXAllshare	2,197.59	1.23%	26.77	1042.9	22,842.4	298	76	98
HNX - Index	238.01	1.10%	2.60	76.3	1,401.5	122	55	57
Upcom - Index	99.35	0.66%	0.66	53.6	653.5	183	89	125

### THANH KHOẢN NGÀY

Sàn	Giá trị giao dịch (tỷ đồng)	Thay đổi so với phiên trước	Khối lượng giao dịch (triệu CP)	Thay đổi so với phiên trước
HOSE	22,465.70	1.13%	1,064.50	8.63%
HNX	1,401.55	40.90%	76.34	41.00%

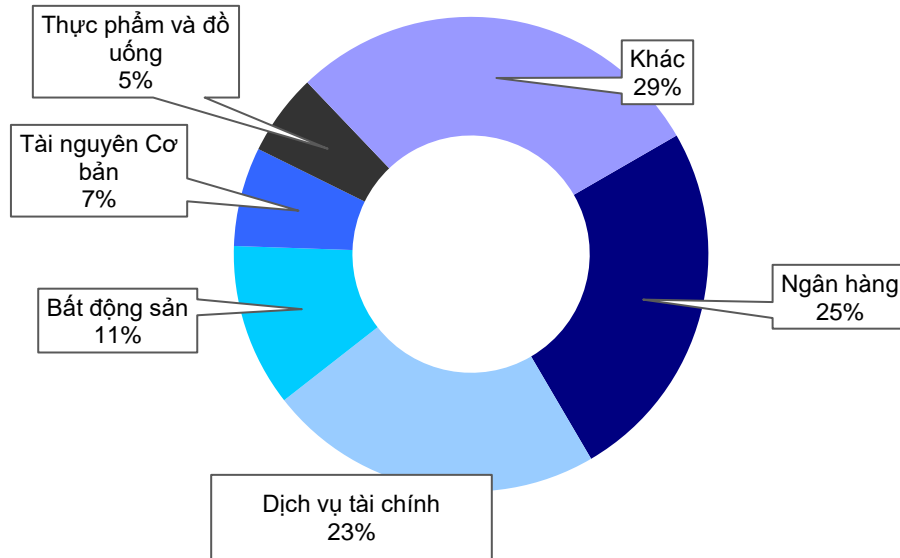
### CỔ PHIẾU NỔI BẬT TRONG NGÀY



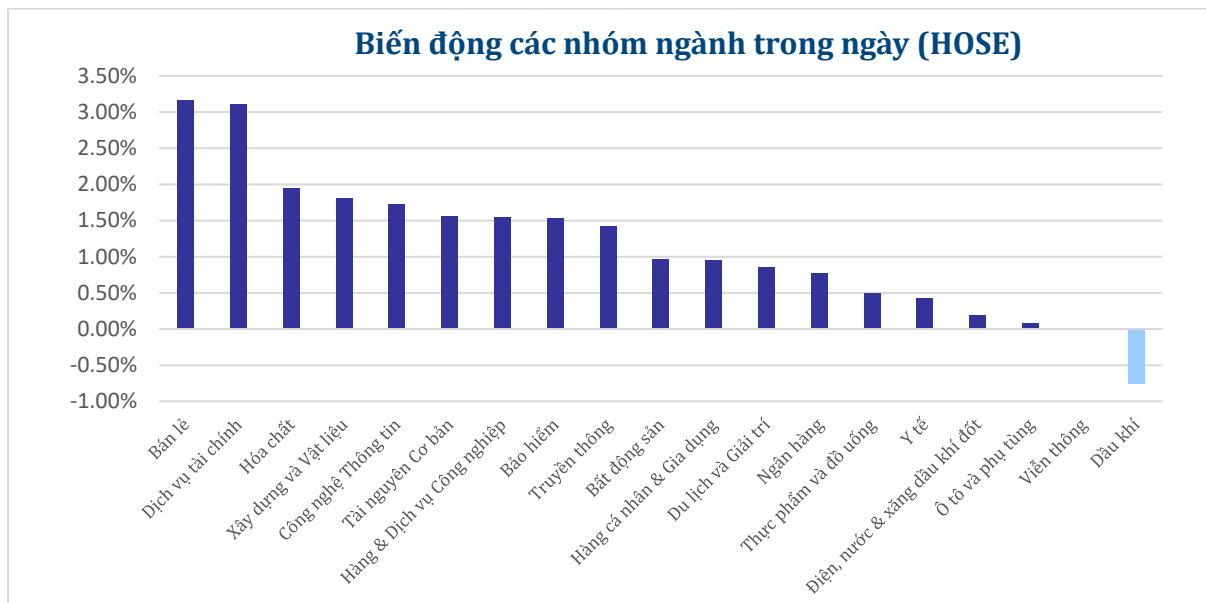
Top KLGD (triệu cổ phiếu)	Top GTGD (tỷ đồng)	Đột biến khối lượng	Top tăng điểm với thanh khoản cao (>10 tỷ)	Top giảm điểm với thanh khoản cao (>10 tỷ)					
VIX	114.12	VIX	1,325.99	DHM	1489.33%	JVC	6.99%	BCG	-6.24%
BCG	94.84	SSI	1,196.36	VSH	1455.45%	VIX	6.76%	TCD	-6.07%
EIB	52.05	EIB	1,109.01	TIX	1000.00%	DGW	5.13%	HNG	-1.32%
SSI	44.99	HPG	1,033.84	BTT	1000.00%	CTD	5.03%	VPI	-1.19%
HPG	37.16	MWG	921.34	TCD	719.32%	FTS	4.94%	QCG	-1.17%

## DIỄN BIẾN NGÀNH

### Thanh khoản ngành trong ngày (HOSE)



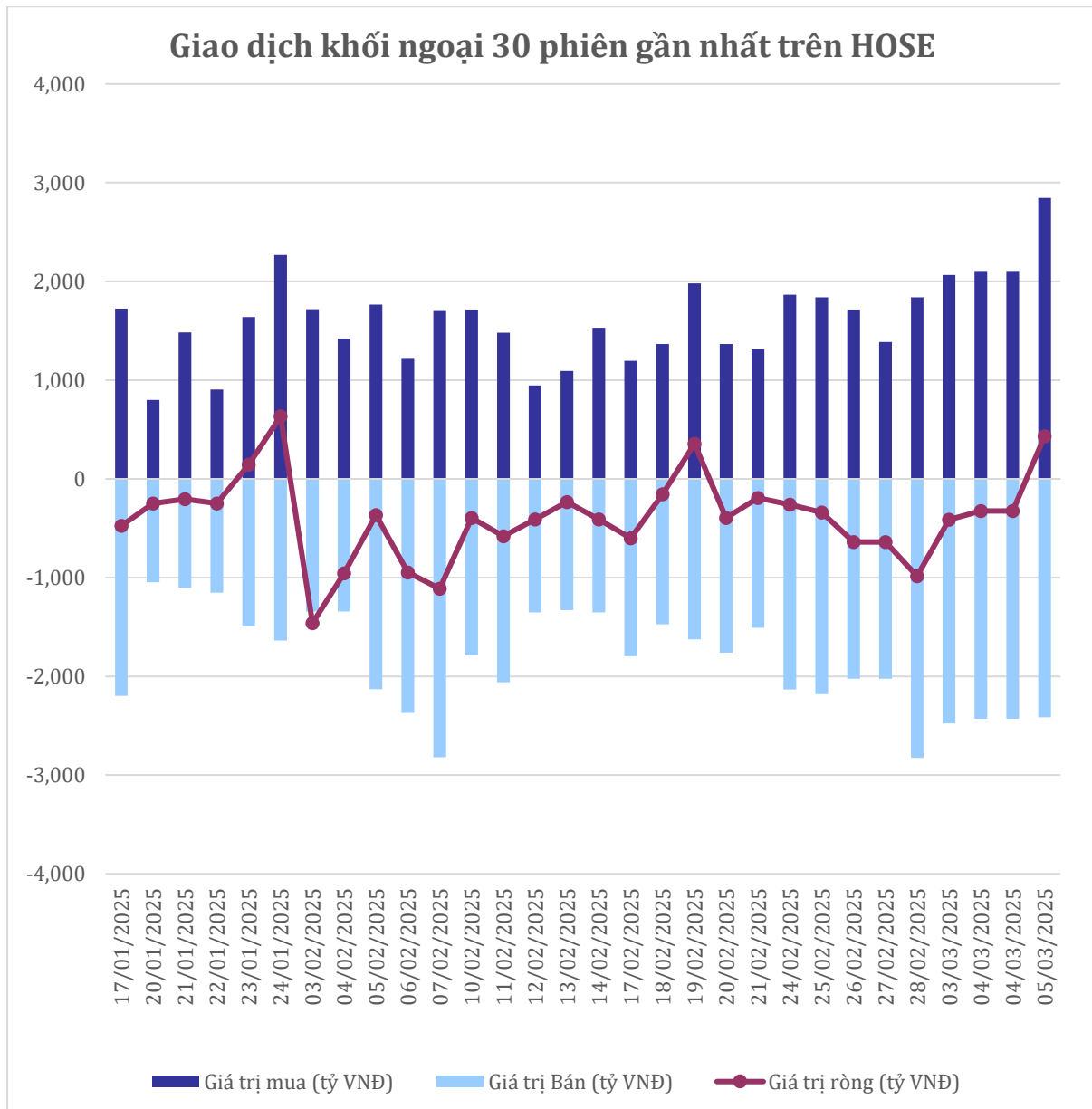
### Biến động các nhóm ngành trong ngày (HOSE)





### GIAO DỊCH KHỐI NGOẠI TRÊN HOSE

Top CP mua ròng	Giá trị mua ròng (tỷ đồng)	Top CP bán ròng	Giá trị bán ròng (tỷ đồng)
HPG	204.17	TPB	-123.60
MWG	168.53	VNM	-75.93
EIB	128.08	NLG	-75.60
VCI	93.34	SSI	-58.89
VIX	84.24	FPT	-48.68





## XẾP HẠNG CỔ PHIẾU

Chỉ số tham chiếu: **VN - Index.**

Kỳ hạn đầu tư: **6 đến 18 tháng**

Khuyến nghị	Định nghĩa
<b>Mua</b>	Tỷ suất lợi nhuận kỳ vọng $\geq 15\%$ Hoặc công ty/ngành có triển vọng tích cực
<b>Tích lũy</b>	Tỷ suất lợi nhuận kỳ vọng từ 5% đến 15% Hoặc công ty/ngành có triển vọng tích cực
<b>Trung lập</b>	Tỷ suất lợi nhuận kỳ vọng từ -5% đến 5% Hoặc công ty/ngành có triển vọng trung lập
<b>Giảm tỷ trọng</b>	Tỷ suất lợi nhuận kỳ vọng từ -15% to -5% Hoặc công ty/ngành có triển vọng kém tích cực
<b>Bán</b>	Tỷ suất lợi nhuận kỳ vọng nhỏ hơn -15% Hoặc công ty/ngành có triển vọng kém tích cực

## XẾP HẠNG NGÀNH

Chỉ số tham chiếu: **VN - Index**

Kỳ hạn đầu tư: **6 đến 18 tháng**

Xếp loại	Định nghĩa
<b>Vượt trội</b>	Tỷ suất lợi nhuận trung bình ngành so với VN-Index lớn hơn 5% Hoặc triển vọng ngành tích cực
<b>Trung lập</b>	Tỷ suất lợi nhuận trung bình ngành so với VN-Index từ -5% đến 5% Hoặc triển vọng ngành trung lập
<b>Kém hiệu quả</b>	Tỷ suất lợi nhuận trung bình ngành so với VN-Index nhỏ hơn -5% Hoặc triển vọng ngành kém tích cực

## KHUYẾN CÁO

Các nhận định trong báo cáo này phản ánh quan điểm riêng của chuyên viên phân tích chịu trách nhiệm chuẩn bị báo cáo này về mã chứng khoán hoặc tổ chức phát hành. Nhà đầu tư nên xem báo cáo này như một nguồn tham khảo và không nên xem báo cáo này là nội dung tư vấn đầu tư chứng khoán khi đưa ra quyết định đầu tư và Nhà đầu tư phải chịu toàn bộ trách nhiệm đối với quyết định đầu tư của chính mình. Công ty cổ phần chứng khoán Guotai Junan Việt Nam không chịu trách nhiệm đối với toàn bộ hay bất kỳ thiệt hại nào, hay sự kiện bị coi là thiệt hại nào là hệ quả phát sinh từ hoặc liên quan tới việc sử dụng toàn bộ hoặc từng phần thông tin hay ý kiến nào được đề cập trong bản báo cáo này.

Chuyên viên phân tích chịu trách nhiệm chuẩn bị báo cáo này nhận được thù lao dựa trên các yếu tố khác nhau, bao gồm chất lượng và độ chính xác của nghiên cứu, phản hồi của khách hàng, yếu tố cạnh tranh và doanh thu của công ty. Công ty cổ phần chứng khoán Guotai Junan Việt Nam và cán bộ, Tổng giám đốc, nhân viên có thể có một mối liên hệ đến bất kỳ chứng khoán nào được đề cập trong báo cáo này (hoặc trong bất kỳ kỳ khoản đầu tư nào có liên quan).

Chuyên viên phân tích chịu trách nhiệm chuẩn bị báo cáo này nỗ lực để chuẩn bị báo cáo trên cơ sở thông tin được cho là đáng tin cậy tại thời điểm công bố. Công ty cổ phần chứng khoán Guotai Junan Việt Nam không tuyên bố hay cam đoan, bảo đảm về tính đầy đủ và chính xác của thông tin đó. Các quan điểm và ước tính trong báo cáo này chỉ thể hiện quan điểm của chuyên viên phân tích chịu trách nhiệm chuẩn bị báo cáo tại thời điểm công bố và không được hiểu là quan điểm của Công ty cổ phần chứng khoán Guotai Junan Việt Nam và có thể thay đổi mà không cần báo trước.

Báo cáo này được chuẩn bị cho mục đích duy nhất là cung cấp thông tin cho các Nhà đầu tư bao gồm nhà đầu tư tổ chức và nhà đầu tư cá nhân của Guotai Junan Việt Nam tại Việt Nam và ở nước ngoài theo luật pháp và quy định có liên quan rõ ràng tại quốc gia nơi báo cáo này được phân phối và không nhằm đưa ra bất kỳ đề nghị hay hướng dẫn mua, bán hay nắm giữ chứng khoán cụ thể nào ở bất kỳ quốc gia nào. Các quan điểm và khuyến cáo được trình bày trong bản báo cáo này không tính đến sự khác biệt về mục tiêu, nhu cầu, chiến lược và hoàn cảnh cụ thể của từng Nhà đầu tư. Nhà đầu tư hiểu rằng có thể có các xung đột lợi ích ảnh hưởng đến tính khách quan của bản báo cáo này.

Nội dung của báo cáo này, bao gồm nhưng không giới hạn nội dung khuyến cáo không phải là căn cứ để Nhà đầu tư hay một bên thứ ba yêu cầu Công ty cổ phần chứng khoán Guotai Junan Việt Nam và/hoặc chuyên viên chịu trách nhiệm chuẩn bị báo cáo này thực hiện bất kỳ nghĩa vụ nào với Nhà đầu tư hay một bên thứ ba liên quan đến quyết định đầu tư của Nhà đầu tư và/hoặc nội dung của báo cáo này.

Bản báo cáo này không được sao chép, xuất bản hoặc phân phối lại bởi bất kỳ đối tượng nào cho bất kỳ mục đích nào mà không có sự cho phép bằng văn bản của đại diện có thẩm quyền của Công ty cổ phần chứng khoán Guotai Junan Việt Nam. Vui lòng dẫn nguồn khi trích dẫn.



**GUOTAI JUNAN VIETNAM RESEARCH DEPARTMENT**

**Vũ Quỳnh Như**

Research Analyst

[nhuvq@gtjas.com.vn](mailto:nhuvq@gtjas.com.vn)

(024) 35.730.073- ext:702

**Ngô Diệu Linh**

Research Analyst

[linhnd@gtjas.com.vn](mailto:linhnd@gtjas.com.vn)

(024) 35.730.073- ext:705

**Trịnh Khánh Linh**

Research Analyst

[linhtk@gtjas.com.vn](mailto:linhtk@gtjas.com.vn)

(024) 35.730.073 – ext:707

**Nguyễn Đức Bình**

Senior Research Analyst

[binhnd@gtjas.com.vn](mailto:binhnd@gtjas.com.vn)

(024) 35.730.073- ext:704

**Nguyễn Kỳ Minh**

Chief Economist

[minhmk@gtjas.com.vn](mailto:minhmk@gtjas.com.vn)

(024) 35.730.073- ext:706

**Trần Thị Hồng Nhung**

Deputy Director

[nhungth@gtjas.com.vn](mailto:nhungth@gtjas.com.vn)

(024) 35.730.073- ext:703



CHỨNG KHOÁN GUOTAI JUNAN (VIỆT NAM)  
GUOTAI JUNAN SECURITIES (VIETNAM)

**LIÊN HỆ**

Điện thoại tư vấn:  
(024) 35.730.073

Điện thoại đặt lệnh:  
(024) 35.779.999

Email: [info@gtjas.com.vn](mailto:info@gtjas.com.vn)  
Website: [www.gtjai.com.vn](http://www.gtjai.com.vn)

**TRỤ SỞ CHÍNH  
HÀ NỘI**

P9-10, Tầng 1, Charmvit Tower

Điện thoại:  
(024) 35.730.073

Fax: (024) 35.730.088

**CHI NHÁNH  
TP. HCM**

Tầng 3, Số 2 BIS, Công Trường  
Quốc Tế, P. 6, Q. 3, Tp.HCM

Điện thoại:  
(028) 38.239.966

Fax: (028) 38.239.696