



2025 年 3 月 6 日市场摘要:

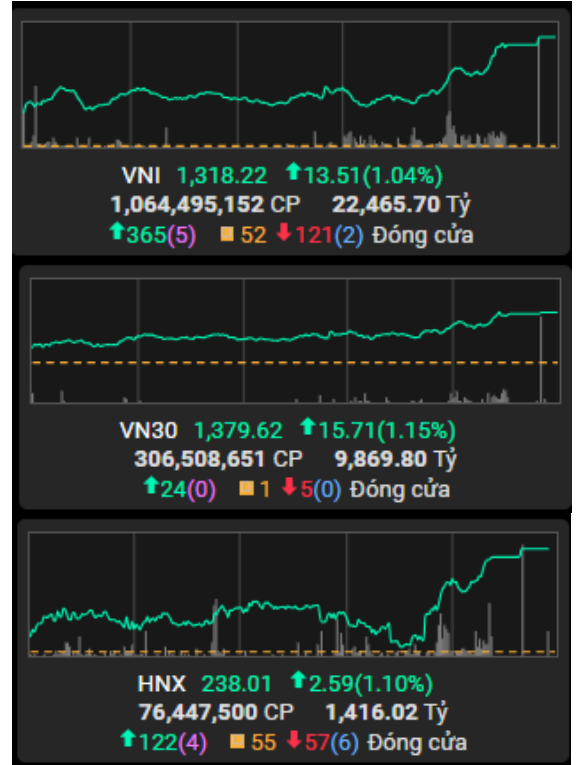
截至收盘, 指数上涨。越南指数上涨 1.04%, 报 1318.22; 河内指数上涨 1.10%, 报 238.01 点。胡志明市场的成交量超过 10.64 亿股, 河内市场的成交量超过 7600 万股, 较上个交易日分别上涨 8.63% 和 41%。

从影响力上看, 在越南指数的整体上涨中, GVR、VHM 和 FPT 的贡献最大。相反, BSR、LPB 和 SAB 均对指数产生极其消极影响。

从板块上看, 信息技术板块 (ST8 +2.54%; FPT +1.80%)、银行板块 (MBB +2.34%; STB +1.80%) 涨幅居前。另一方面, 石油天然气板块 (BSR -1.25%; PVD -0.63%) 下跌最大。

外资处于净买入状态, 在胡志明市场的净买入额超过 4310 亿越南盾。买盘主要集中于 HPG (2040 亿越南盾), MWG (1680 亿越南盾), EIB (1280 亿越南盾)。在河内市场上, 外资净买入额超过 80 亿越南盾, 买盘主要集中于 SHS (100 亿越南盾), MBS (80 亿越南盾), NTP (60 亿越南盾)。

指数走势



商品 (单位)	价格 (越盾)	变动率 %
黄金 (USD/oz)	2,343.0	+0.06%
HRC 钢铁 (USD/吨)	536.00	-0.65%
布伦特油 (USD/b)	83.41	+0.05%
橡胶 (USD/kg)	308.80	-1.37%
USD/VND 汇率	25,450.0	+0.01%
DXY index	105.22	+0.06%

源: Investing.com, Guotai Junan (VN)



宏观新闻

- ❖ 越南国家银行自 3 月 5 日起暂停发行票据，释放出强烈而积极的信号，表明其有意引导市场利率进一步下降。
- ❖ 国际原油价格连续三天下跌，投资者担忧 OPEC+ 计划于 2024 年 4 月增产，同时，美国前总统唐纳德·特朗普对加拿大、中国和墨西哥的关税政策加剧贸易紧张局势。
- ❖ 美国私人就业数据远低于预期，引发对美国经济增长前景的担忧。美元继续走弱。

企业新闻

- ❖ VCB: 确认派发 49.5% 股票股息，并批准 2023 年股息分配方案。
- ❖ DXG: 完成股票发售，注册资本增至 8.7 万亿越南盾。
- ❖ DRI: 计划在 HOSE（胡志明证券交易所）上市。
- ❖ MST: 设定 2025 年利润目标增长 168%，计划向银行贷款 4000 亿越南盾。

世界

指数	报	%波动
Dow Jones Industrial Average	42,579.08	-0.99%
NASDAQ Composite	18,069.26	-2.61%
S&P 500	5,738.52	-1.78%
DAX	23,419.48	1.47%
PERFORMANCE-INDEX		
Paris - Paris Delayed Price	8,197.67	0.29%
FTSE Index - FTSE Index Delayed Price	8,682.84	-0.83%
HANG SENG INDEX	24,369.71	3.29%
SSE Composite Index	3,381.10	1.17%
Osaka - Osaka Delayed Price	37,704.93	0.77%
KOSPI Composite Index	2,576.16	0.70%
S&P BSE SENSEX	74,340.09	0.83%
FTSE Singapore Index	3,917.06	0.48%
FTSE Malaysia KLCI	1,558.91	-0.35%
PSEi INDEX	6,219.96	1.60%
SET Index	1,189.55	-1.44%
ESTX 50 PR.EUR	5,520.47	0.57%
CBOE Volatility Index	24.87	13.41%
货物		
世界黄金	2,919.90	0.16%
布伦特原油价格	69.36	-2.36%
WTI 石油价格	66.31	-2.86%



2025年3月6日市场数据

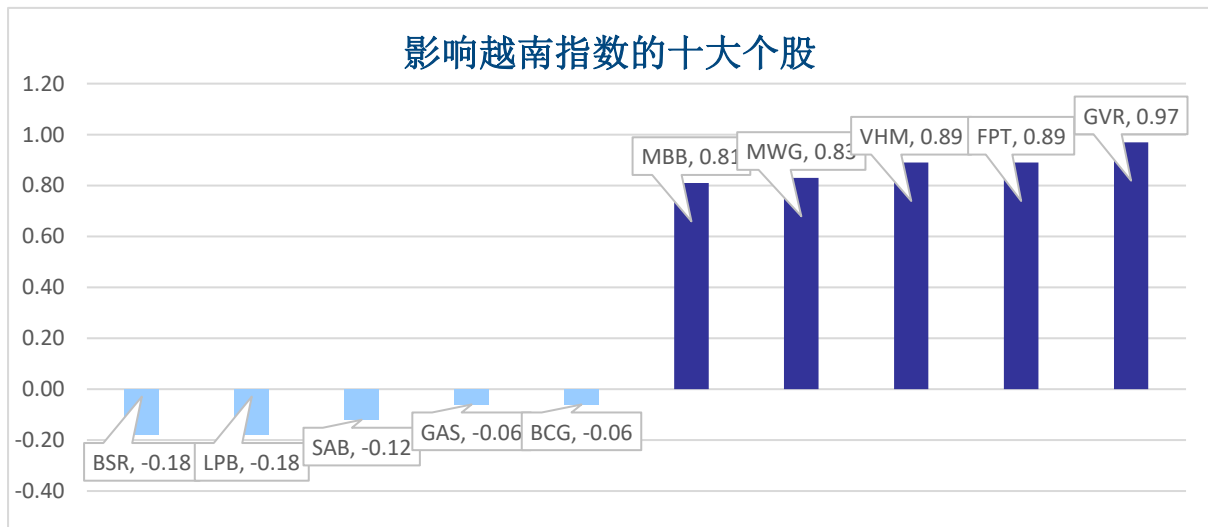
当日波动

指数	收盘	涨跌幅	波动	成交量 (百万股)	成交额 (十亿盾)	上涨股数	保持昨收价	下跌股数
越南指数	1,318.22	1.04%	13.51	10.6450	224,657	365	52	121
VN30 指数	1,379.62	1.15%	15.71	3.0651	98,698	24	1	5
中盘股指数	1,374.06	1.25%	16.99	8.5679	199,286	80	9	11
小盘股指数	2,197.59	1.23%	26.77	10.4294	228,424	298	76	98
河内指数	238.01	1.10%	2.60	0.7634	14,015	122	55	57
Upcom 指数	99.35	0.66%	0.66	0.5359	6,535	183	89	125

当日流动性

交易所	成交额 (亿盾)	涨跌幅	成交量 (百万股)	涨跌幅
胡志明 HOSE	224,657	1.13%	1064.50	8.63%
河内 HNX	1,402	40.90%	76.34	41.00%

值得关注的股票

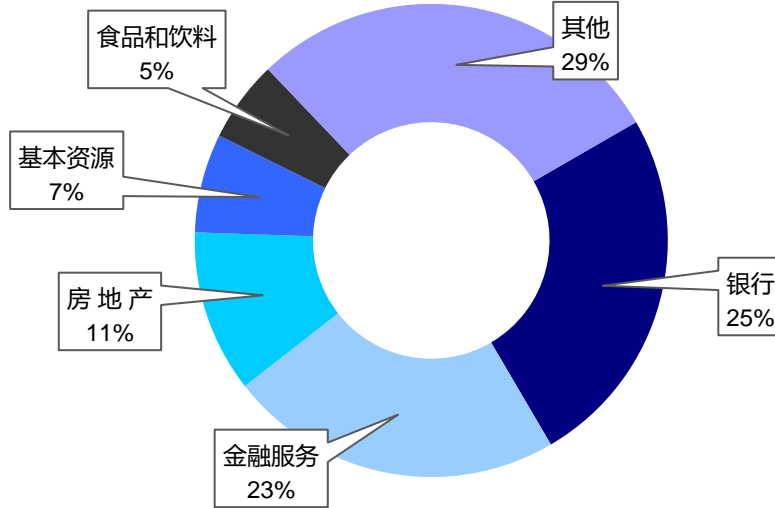


成交量排名 (百万)	成交额排名 (十亿盾)	成交量突破 (与近10个交易日相比)	放量上涨排名 (>100亿)	放量下跌 (>100亿)
VIX 114.12	VIX 1,325.99	DHM 1489%	VIX 6.8%	BCG -6.2%
BCG 94.84	SSI 1,196.36	VSH 1455%	DGW 5.1%	TCD -6.1%
EIB 52.05	EIB 1,109.01	TIX 1000%	JVC 7.0%	HNG -1.3%
SSI 44.99	HPG 1,033.84	BTT 1000%	CTD 5.0%	VPI -1.2%
HPG 37.16	MWG 921.34	TCD 719%	FTS 4.9%	QCG -1.2%

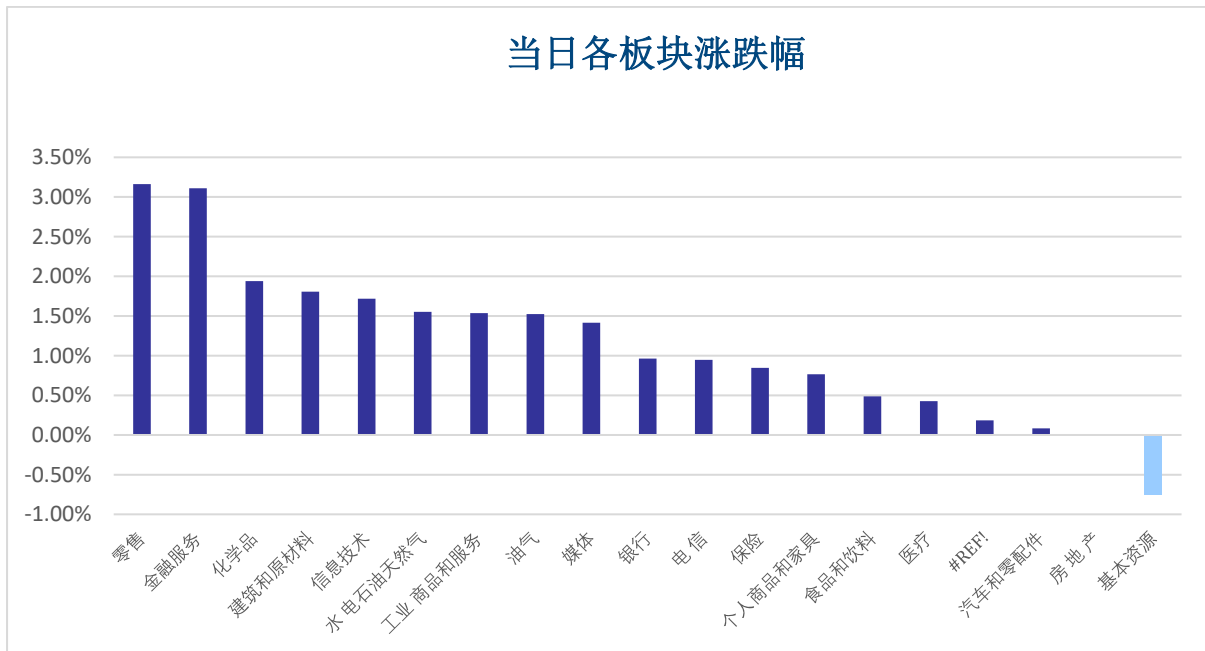


板块（在胡志明市场）

当日各板块流动性



当日各板块涨跌幅

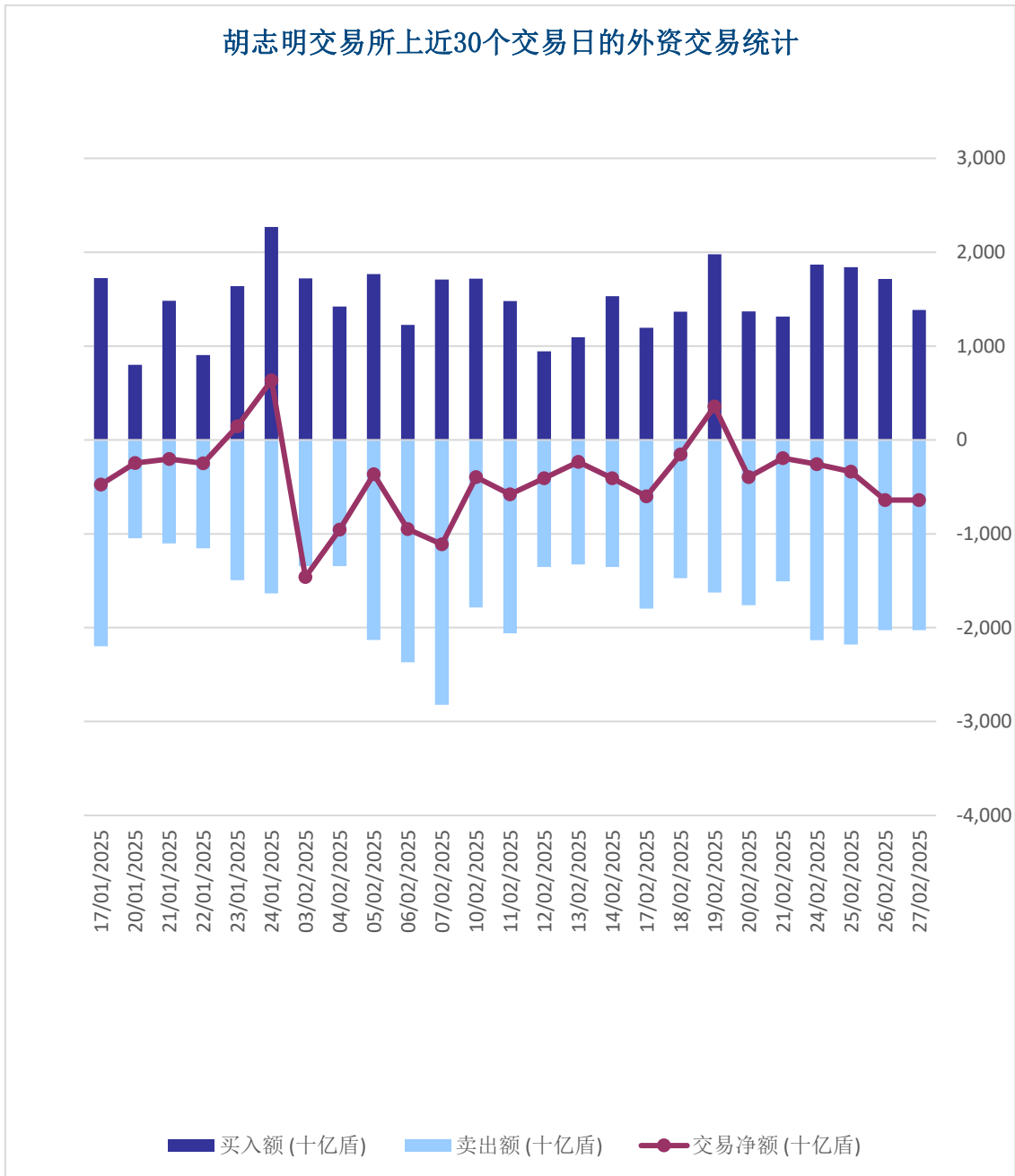




外资交易

净买入最多的股票	净买入额 (十亿盾)	净卖出最多的股票	净卖出额 (十亿盾)
HPG	204.2	TPB	-123.6
MWG	168.5	VNM	-75.9
EIB	128.1	NLG	-75.6
VCI	93.3	SSI	-58.9
VIX	84.2	FPT	-48.7

胡志明交易所上近30个交易日的外资交易统计





股票排名

参考指数: VN - Index.

投资期: 6 至 18 个月

建议	具体
买入	预期收益率相当或大于 15% 或公司/行业前景乐观
加仓	预期收益率 5% 至 15% 或公司/行业前景乐观
中立	预期收益率 -5% 至 5% 或公司/行业前景中等
减持	预期收益率-15% 至 -5% 或公司/行业前景不乐观
卖出	预期收益率小于 -15% 或公司/行业前景不乐观

行业排名

参考指数: VN - Index

投资期: 6 至 18 个月

评级	具体
跑赢大市	与越南指数相比.平均行业利润率大于 5% 或行业前景乐观
中立	与越南指数相比.平均行业利润率大于 5% 或行业前景乐观
跑输大市	与越南指数相比.平均行业利润率小于-5% 或行业前景不可观

免责声明

本报告的评估是负责编制本报告的分析师对证券代码或者发行机构的个人观点。本报告仅供参考，投资者不应将其视为证券投资咨询内容以做出投资决定，投资者要对自己的投资决定承担全部责任。国泰君安证券（越南）股份公司对因使用本报告的全部或部分信息或本报告所提到的意见而导致的任何损失或被视为受损失的事件不承担任何责任。

负责编制本报告的分析师根据研究的质量和准确性、客户的评价、公司的竞争力和收入等不同因素收到报酬。国泰君安证券（越南）股份公司的总经理、专员、员工可以与本报告所涉及到的任何证券或相关的任何投资款项具有关系。

负责编制本报告的分析师努力根据发布时被视为可靠的信息资源进行编制本报告。国泰君安证券（越南）股份公司不宣称、承诺、确保其的完整性和准确性。本报告中的观点及预测只反映负责分析师在报告发布时的观点，不能视为国泰君安证券（越南）股份公司的观点。另外，本报告可调整而未经提前通知。

本报告的唯一目的是根据其在所在地发布的国家的有关法律和规定向在越南境内外的国泰君安证券（越南）的机构投资者及个人投资者提供信息。其用途不包括为任何国家的任何证券提出买入、卖出或保持的任何推荐。本报告中的观点和推荐不考虑到各投资者的具体目标、需求、战略与背景的不同。投资者应晓得可能将出现利益冲突，影响本报告的客观性。

本报告的内容包括但不限于推荐内容，其不是投资者或任何第三方要求国泰君安证券（越南）股份公司和/或负责编制本报告的分析师为投资者或任何第三方履行关于其投资决定的任何义务的依据。

未经国泰君安证券（越南）股份公司的授权代表的书面同意，任何对象不得以任何用途进行复制、出版或发布本报告。引用时须要注明来源。



GUOTAI JUNAN VIETNAM RESEARCH & INVESTMENT STRATEGY

武琼如

Research Analyst

nhuvq@gtjas.com.vn

(024) 35.730.073- ext:702

吴妙玲

Research Analyst

linhnd@gtjas.com.vn

(024) 35.730.073- ext:705

阮德平

Senior Research Analyst

binhnd@gtjas.com.vn

(024) 35.730.073- ext:704

陈氏红绒

Deputy Director

nhungth@gtjas.com.vn

(024) 35.730.073- ext:703

GTJA 证券（越南）客服部

陈玄庄

Customer Service Specialist

and translator

trangth@gtjas.com.vn

(024) 35.730.073 – ext: 118

阮氏兰香

Customer Service Specialist

and translator

huongntl@gtjas.com.vn

(024) 35.730.073 – ext: 113



联系方式

河内总部

胡志明分公司

咨询电话:
(024) 35.730.073

挂单电话:
(024) 35.779.999

Email: info@gtjas.com.vn

Website: www.gtjai.com.vn

河内市纸桥区陈维兴路 117 号
Charm Vit 大厦一楼

电话:
(024) 35.730.073
传真: (024) 35.730.088

胡志明市第三郡国际工厂路第二
号 BIS 三楼

电话:
(028) 38.239.966
传真:(028)38.239.696