



CẬP NHẬT THÔNG TIN ĐÁNG CHÚ Ý

- ❖ Chứng khoán Mỹ đã tụt mạnh trong phiên giao dịch đầu tuần sau khi Tổng thống Trump xác nhận sẽ nối lại việc đánh thuế 25% lên hàng hóa Canada và Mexico cũng như chuẩn bị áp thuế đối ứng vào tháng 4. Trong khi đó, theo tờ Global Times, Trung Quốc đang cân nhắc nhắm đến nông sản và thực phẩm Mỹ để trả đũa chính sách thuế quan của Tổng thống Donald Trump.
- ❖ Ngành thép đón nhận thông tin kém bất lợi khi Mexico điều tra CBPG với thép nhập khẩu từ Trung Quốc, Việt Nam. Trong tuyên bố, Bộ Kinh tế Mexico cho biết cuộc điều tra sẽ nhắm vào thép cán mỏng phủ lớp laminate được vận chuyển từ Trung Quốc và Việt Nam.
- ❖ Giá dầu thô giảm mạnh sau thông tin OPEC+ sẽ tiến hành tăng sản lượng bắt đầu từ tháng 4
- ❖ Hàng loạt CTCK thông báo bán giải chấp/ ngừng cấp giao dịch ký quỹ cổ phiếu BCG

TIN DOANH NGHIỆP

- ❖ AGG: Dự án The Gió Riverside có thể đem về 7,000 tỷ đồng cho Bất động sản An Gia
- ❖ PHR: Cao su Phước Hòa sắp 'bội thu' nhờ dự án khu công nghiệp VSIP 3 và Nam Tân Uyên
- ❖ VGC: Khánh Hòa đẩy nhanh giải phóng mặt bằng trước thềm khởi công dự án KCN nghìn tỷ của Viglacera (VGC)

THẾ GIỚI

Chỉ số	Điểm	% Thay đổi
Dow Jones Industrial Average	43.191,24	-1,48%
NASDAQ Composite	18.350,19	-2,64%
S&P 500	5.849,72	-1,76%
DAX PERFORMANCE-INDEX	23.147,02	2,64%
Paris - Paris Delayed Price	8.199,71	1,09%
FTSE Index - FTSE Index Delayed Price	8.875,89	0,75%
HANG SENG INDEX	23.006,27	0,28%
SSE Composite Index	3.316,93	-0,12%
Osaka - Osaka Delayed Price	37.719,50	1,52%
KOSPI Composite Index	2.532,78	-3,39%
S&P BSE SENSEX	73.085,94	-0,15%
FTSE Singapore Index	3.908,92	0,34%
FTSE Malaysia KLCI	1.571,39	-0,21%
PSEi INDEX	6.037,19	0,65%
SET Index	1.188,41	-1,27%
ESTX 50 PR.EUR	5.540,69	1,41%
CBOE Volatility Index	22,78	16,05%
Hàng hóa	Điểm	% Thay đổi
Giá vàng thế giới	2,902.20	0.67%
Giá dầu Brent	71.56	-1.72%
Giá dầu WTI	68.37	-2.58%



DIỄN BIẾN THỊ TRƯỜNG PHIÊN HÔM TRƯỚC

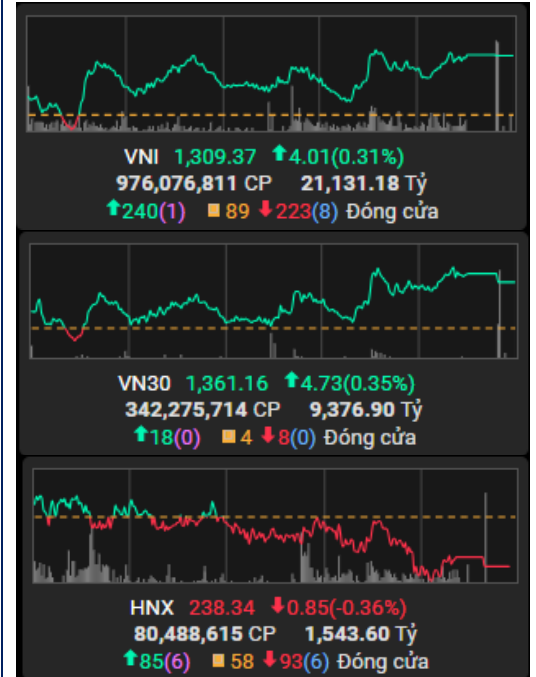
Kết thúc phiên giao dịch 03/3/2025, các chỉ số chính tăng giảm trái chiều. VN-Index tăng 0.31%, lên mức 1,309.37 điểm; HNX-Index giảm 0.36%, xuống mức 238.34 điểm. Khối lượng giao dịch trên HOSE đạt hơn 976 triệu đơn vị, tăng 28.72% so với phiên giao dịch trước. Khối lượng giao dịch trên HNX đạt hơn 80 triệu đơn vị, tăng 17.6% so với phiên trước.

Về mức độ ảnh hưởng, VHM, VIC, VNM là những mã có ảnh hưởng tích cực nhất đến VN-Index với gần 3 điểm tăng. Ở chiều ngược lại, CTG, TPB, GVR là những mã có tác động tiêu cực nhất đến chỉ số.

Các nhóm ngành cũng có diễn biến phân hóa. Nhóm ngành có diễn biến tích cực nhất là truyền thông (YEG +2.56%; ADG +2.39%) và bất động sản (VHM +3.28%; VRE +1.72%). Nhóm ngành có diễn biến tiêu cực nhất là y tế (TNH +0.53%; DBD +0.34%) và hóa chất (PHR -3.18%; GVR -0.90%).

Khối ngoại bán ròng với giá trị hơn 377 tỷ đồng trên sàn HoSE. Các mã bán ròng lớn nhất là TPB (262 tỷ đồng), TNH (120 tỷ đồng) và FPT (72 tỷ đồng)... Trên HNX, khối ngoại bán ròng hơn 99 tỷ, tập trung bán ròng tại CAN (74 tỷ đồng), SHS (10 tỷ đồng), IDC (8 tỷ đồng).

Diễn biến thị trường





FACTSET DỮ LIỆU THỊ TRƯỜNG NGÀY HÔM TRƯỚC

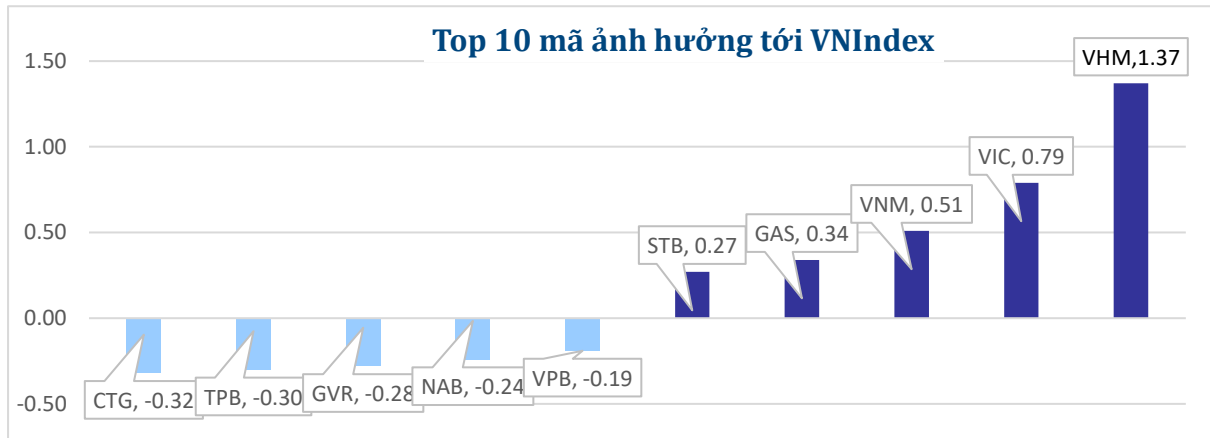
BIẾN ĐỘNG NGÀY

Chỉ số	Điểm số	Biến động	Điểm	Khối lượng GD (triệu CP)	Giá trị GD (tỷ đồng)	Số mã tăng	Số mã không đổi	Số mã giảm
VN - Index	1,309.37	0.31%	4.01	976.1	21,131.2	240	89	223
Vn30 - Index	1,361.16	0.35%	4.73	342.3	9,376.9	18	4	8
Vn100-Index	1,360.08	0.35%	4.74	742.3	18,222.5	57	9	34
VNXAllshare	2,177.85	0.27%	5.78	952.1	21,511.6	187	84	201
HNX - Index	238.34	-0.35%	-0.85	80.4	1,530.0	85	58	93
Upcom - Index	99.46	-0.12%	-0.12	56.1	716.5	148	103	135

THANH KHOẢN NGÀY

Sàn	Giá trị giao dịch (tỷ đồng)	Thay đổi so với phiên trước	Khối lượng giao dịch (triệu CP)	Thay đổi so với phiên trước
HOSE	21,131.18	26.71%	976.08	28.72%
HNX	1,529.97	27.30%	80.38	17.60%

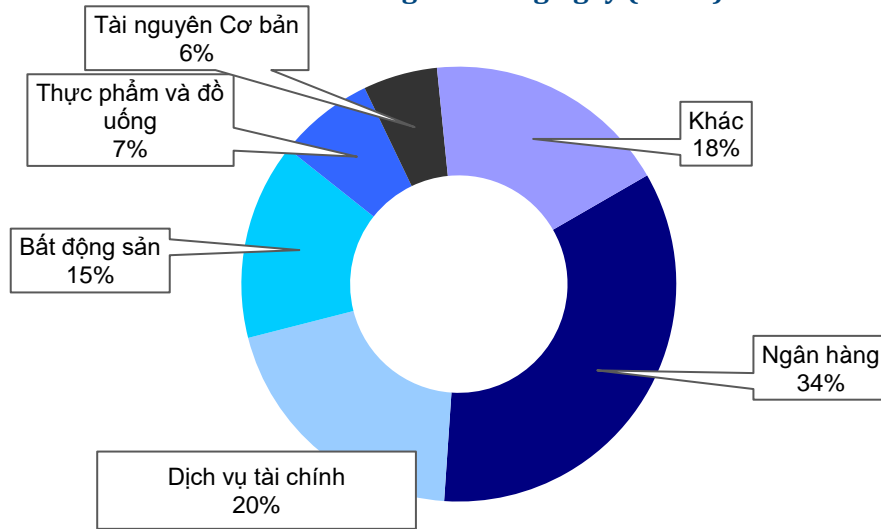
CỔ PHIẾU NỔI BẬT TRONG NGÀY



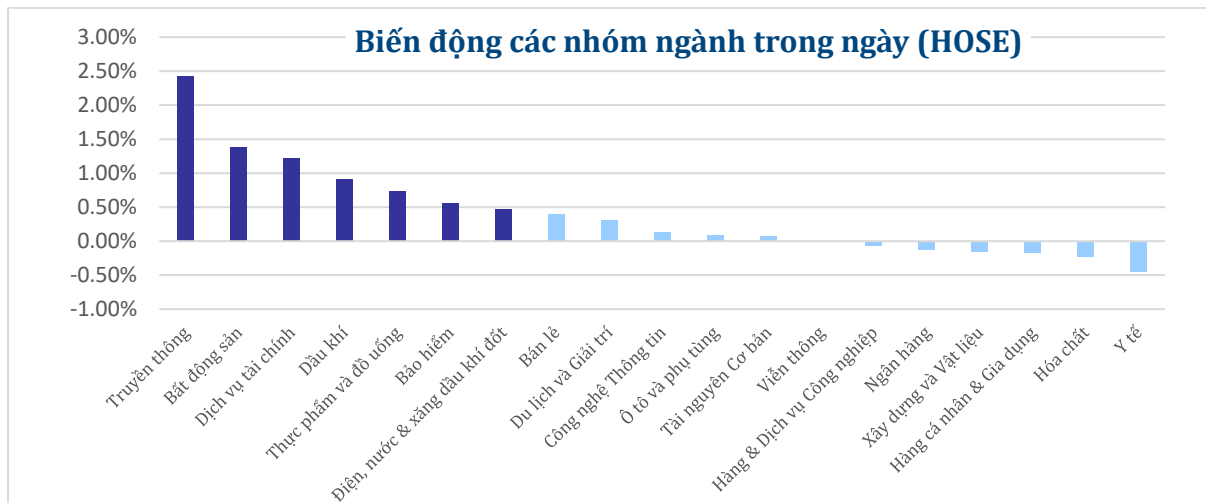
Top KLGĐ (triệu cổ phiếu)	Top GTGD (tỷ đồng)	Đột biến khối lượng	Top tăng điểm với thanh khoản cao (>10 tỷ)	Top giảm điểm với thanh khoản cao (>10 tỷ)
VIX	TCB	CMV	FTS	BCG
65.46	1,140.95	6111.11%	4.86%	-6.94%
TPB	TPB	TTE	SJS	ORS
62.23	1,010.15	1666.67%	3.30%	-6.71%
EIB	EIB	QNP	VHM	VTO
48.78	1,009.19	1627.22%	3.28%	-5.33%
TCB	VHM	GMH	VIX	NAB
45.53	772.20	1589.74%	3.06%	-4.52%
ORS	VIX	SJS	BSI	CTD
36.61	764.34	1028.19%	2.97%	-3.26%

DIỄN BIẾN NGÀNH

Thanh khoản ngành trong ngày (HOSE)



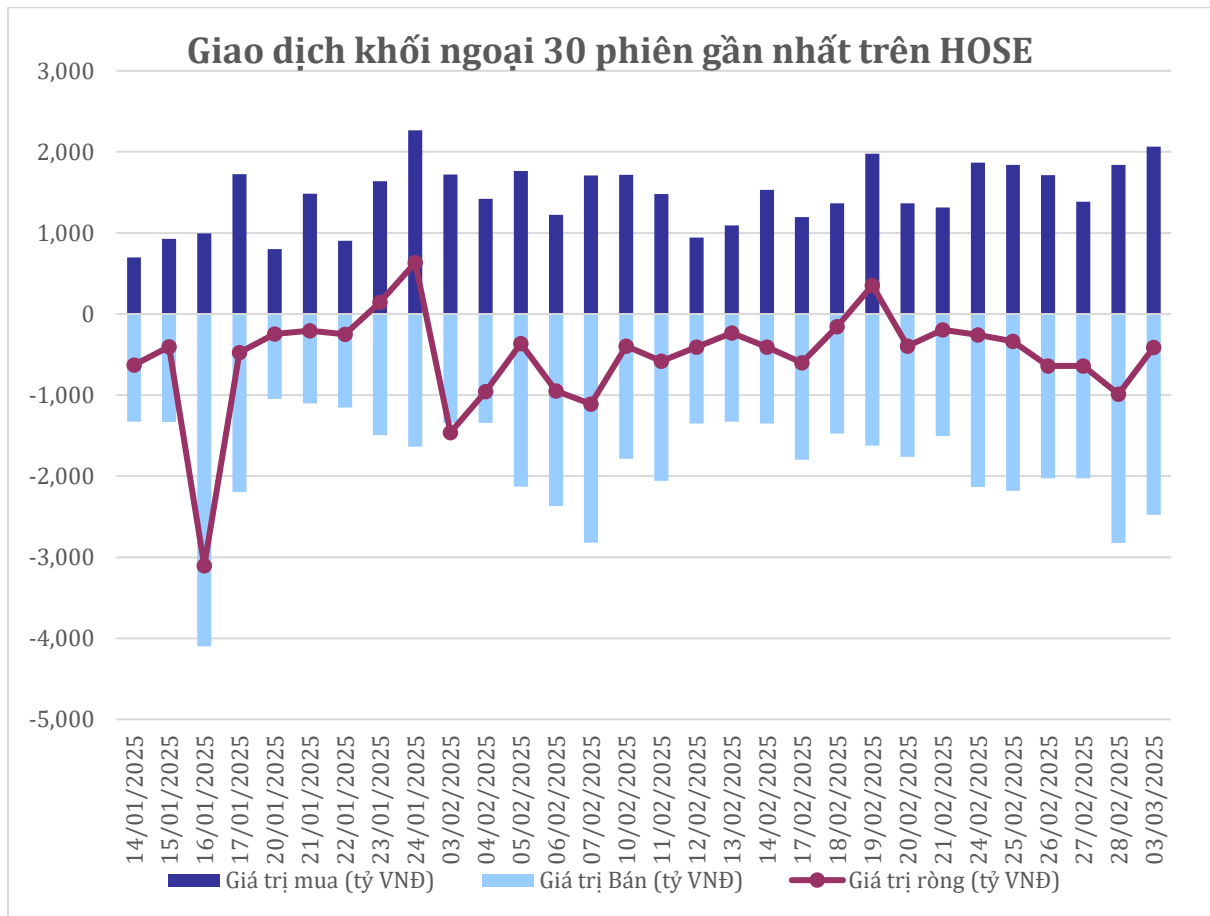
Biến động các nhóm ngành trong ngày (HOSE)





GIAO DỊCH KHỐI NGOẠI TRÊN HOSE

Top CP mua ròng	Giá trị mua ròng (tỷ đồng)	Top CP bán ròng	Giá trị bán ròng (tỷ đồng)
VHM	129.47	TPB	-262.43
VCI	82.04	TNH	-127.74
GEX	54.49	FPT	-72.90
HPG	45.10	HAH	-52.13
TCH	36.57	MSN	-38.27





XẾP HẠNG CỔ PHIẾU

Chỉ số tham chiếu: **VN - Index.**

Kỳ hạn đầu tư: **6 đến 18 tháng**

Khuyến nghị	Định nghĩa
Mua	Tỷ suất lợi nhuận kỳ vọng $\geq 15\%$ Hoặc công ty/ngành có triển vọng tích cực
Tích lũy	Tỷ suất lợi nhuận kỳ vọng từ 5% đến 15% Hoặc công ty/ngành có triển vọng tích cực
Trung lập	Tỷ suất lợi nhuận kỳ vọng từ -5% đến 5% Hoặc công ty/ngành có triển vọng trung lập
Giảm tỷ trọng	Tỷ suất lợi nhuận kỳ vọng từ -15% to -5% Hoặc công ty/ngành có triển vọng kém tích cực
Bán	Tỷ suất lợi nhuận kỳ vọng nhỏ hơn -15% Hoặc công ty/ngành có triển vọng kém tích cực

XẾP HẠNG NGÀNH

Chỉ số tham chiếu: **VN - Index**

Kỳ hạn đầu tư: **6 đến 18 tháng**

Xếp loại	Định nghĩa
Vượt trội	Tỷ suất lợi nhuận trung bình ngành so với VN-Index lớn hơn 5% Hoặc triển vọng ngành tích cực
Trung lập	Tỷ suất lợi nhuận trung bình ngành so với VN-Index từ -5% đến 5% Hoặc triển vọng ngành trung lập
Kém hiệu quả	Tỷ suất lợi nhuận trung bình ngành so với VN-Index nhỏ hơn -5% Hoặc triển vọng ngành kém tích cực

KHUYẾN CÁO

Các nhận định trong báo cáo này phản ánh quan điểm riêng của chuyên viên phân tích chịu trách nhiệm chuẩn bị báo cáo này về mã chứng khoán hoặc tổ chức phát hành. Nhà đầu tư nên xem báo cáo này như một nguồn tham khảo và không nên xem báo cáo này là nội dung tư vấn đầu tư chứng khoán khi đưa ra quyết định đầu tư và Nhà đầu tư phải chịu toàn bộ trách nhiệm đối với quyết định đầu tư của chính mình. Công ty cổ phần chứng khoán Guotai Junan Việt Nam không chịu trách nhiệm đối với toàn bộ hay bất kỳ thiệt hại nào, hay sự kiện bị coi là thiệt hại nào là hệ quả phát sinh từ hoặc liên quan tới việc sử dụng toàn bộ hoặc từng phần thông tin hay ý kiến nào được đề cập trong bản báo cáo này.

Chuyên viên phân tích chịu trách nhiệm chuẩn bị báo cáo này nhận được thù lao dựa trên các yếu tố khác nhau, bao gồm chất lượng và độ chính xác của nghiên cứu, phản hồi của khách hàng, yếu tố cạnh tranh và doanh thu của công ty. Công ty cổ phần chứng khoán Guotai Junan Việt Nam và cán bộ, Tổng giám đốc, nhân viên có thể có một mối liên hệ đến bất kỳ chứng khoán nào được đề cập trong báo cáo này (hoặc trong bất kỳ kỳ khoản đầu tư nào có liên quan).

Chuyên viên phân tích chịu trách nhiệm chuẩn bị báo cáo này nỗ lực để chuẩn bị báo cáo trên cơ sở thông tin được cho là đáng tin cậy tại thời điểm công bố. Công ty cổ phần chứng khoán Guotai Junan Việt Nam không tuyên bố hay cam đoan, bảo đảm về tính đầy đủ và chính xác của thông tin đó. Các quan điểm và ước tính trong báo cáo này chỉ thể hiện quan điểm của chuyên viên phân tích chịu trách nhiệm chuẩn bị báo cáo tại thời điểm công bố và không được hiểu là quan điểm của Công ty cổ phần chứng khoán Guotai Junan Việt Nam và có thể thay đổi mà không cần báo trước.

Báo cáo này được chuẩn bị cho mục đích duy nhất là cung cấp thông tin cho các Nhà đầu tư bao gồm nhà đầu tư tổ chức và nhà đầu tư cá nhân của Guotai Junan Việt Nam tại Việt Nam và ở nước ngoài theo luật pháp và quy định có liên quan rõ ràng tại quốc gia nơi báo cáo này được phân phối và không nhằm đưa ra bất kỳ đề nghị hay hướng dẫn mua, bán hay nắm giữ chứng khoán cụ thể nào ở bất kỳ quốc gia nào. Các quan điểm và khuyến cáo được trình bày trong bản báo cáo này không tính đến sự khác biệt về mục tiêu, nhu cầu, chiến lược và hoàn cảnh cụ thể của từng Nhà đầu tư. Nhà đầu tư hiểu rằng có thể có các xung đột lợi ích ảnh hưởng đến tính khách quan của bản báo cáo này.

Nội dung của báo cáo này, bao gồm nhưng không giới hạn nội dung khuyến cáo không phải là căn cứ để Nhà đầu tư hay một bên thứ ba yêu cầu Công ty cổ phần chứng khoán Guotai Junan Việt Nam và/hoặc chuyên viên chịu trách nhiệm chuẩn bị báo cáo này thực hiện bất kỳ nghĩa vụ nào với Nhà đầu tư hay một bên thứ ba liên quan đến quyết định đầu tư của Nhà đầu tư và/hoặc nội dung của báo cáo này.

Bản báo cáo này không được sao chép, xuất bản hoặc phân phối lại bởi bất kỳ đối tượng nào cho bất kỳ mục đích nào mà không có sự cho phép bằng văn bản của đại diện có thẩm quyền của Công ty cổ phần chứng khoán Guotai Junan Việt Nam. Vui lòng dẫn nguồn khi trích dẫn.



GUOTAI JUNAN VIETNAM RESEARCH DEPARTMENT

Vũ Quỳnh Như

Research Analyst

nhuvq@gtjas.com.vn

(024) 35.730.073- ext:702

Ngô Diệu Linh

Research Analyst

linhnd@gtjas.com.vn

(024) 35.730.073- ext:705

Trịnh Khánh Linh

Research Analyst

linhtk@gtjas.com.vn

(024) 35.730.073 – ext:707

Nguyễn Đức Bình

Senior Research Analyst

binhnd@gtjas.com.vn

(024) 35.730.073- ext:704

Nguyễn Kỳ Minh

Chief Economist

minhnk@gtjas.com.vn

(024) 35.730.073- ext:706

Trần Thị Hồng Nhung

Deputy Director

nhungth@gtjas.com.vn

(024) 35.730.073- ext:703



CHỨNG KHOÁN GUOTAI JUNAN (VIỆT NAM)
GUOTAI JUNAN SECURITIES (VIETNAM)

LIÊN HỆ

Điện thoại tư vấn:
(024) 35.730.073

Điện thoại đặt lệnh:
(024) 35.779.999

Email: info@gtjas.com.vn
Website: www.gtjai.com.vn

**TRỤ SỞ CHÍNH
HÀ NỘI**

P9-10, Tầng 1, Charmvit Tower

Điện thoại:
(024) 35.730.073

Fax: (024) 35.730.088

**CHI NHÁNH
TP. HCM**

Tầng 3, Số 2 BIS, Công Trường
Quốc Tế, P. 6, Q. 3, Tp.HCM

Điện thoại:
(028) 38.239.966

Fax: (028) 38.239.696