



2025 年 2 月 25 日市场摘要:

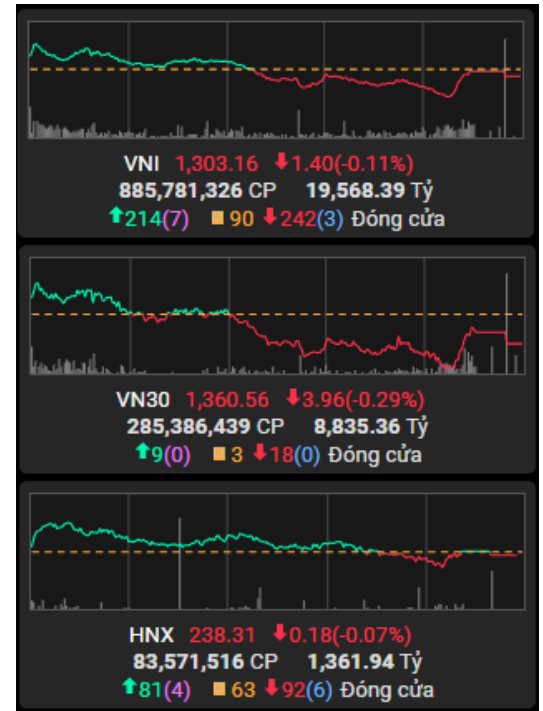
截至收盘, 指数下跌。越南指数下跌 0.11%, 报 1303.16; 河内指数下跌 0.07%, 报 238.31 点。胡志明市场的成交量超过 8.85 亿股, 较上个交易日上涨 0.74%, 河内市场的成交量超 8300 万股, 较上个交易日上涨 34.21%。

从影响力上看, 在越南指数的整体上涨中, MBB、BCM 和 VHM 的贡献最大。相反, VCB、FPT 和 VNM 均对指数产生极其消极影响。

从板块上看, 媒体板块(YEG +1.59%)、石油天然气板块(BSR +1.49%; PLX +0.70%)涨幅居前。另一方面, 保险板块(BIC -3.18%; MIG -1.33%)和信息技术板块(ST8 -6.13%; ITD -1.32%)下跌最大。

外资处于净卖出状态, 在胡志明市场的净卖出额超过 3370 亿越南盾。卖盘主要集中于 FPT (1920 亿越南盾), HDB (950 亿越南盾), VCB (920 亿越南盾)。在河内市场上, 外资净卖出额超过 110 亿越南盾, 卖盘主要集中于 HUT (80 亿越南盾), IDC (60 亿越南盾), CEO (30 亿越南盾)。

指数走势



商品 (单位)	价格 (越盾)	变动率 %
黄金 (USD/oz)	2,343.0	+0.06%
HRC 钢铁 (USD/吨)	536.00	-0.65%
布伦特油 (USD/b)	83.41	+0.05%
橡胶 (USD/kg)	308.80	-1.37%
USD/VND 汇率	25,450.0	+0.01%
DXY index	105.22	+0.06%

源: Investing.com, Guotai Junan (VN)



宏观新闻

中国海洋经济首次突破 10 万亿元人民币

2023 年, 中国海洋经济首次突破 10 万亿元人民币 (约 1.39 万亿美元), 占全国 GDP 的 8%。中国自然资源部的报告显示, 该行业对经济增长、就业和技术已创新做出重要贡献。重点领域包括海运、造船、海上石油天然气、海上可再生能源和海洋旅游等。中国政府计划继续加大对可持续发展、技术创新和海洋环境保护的投资, 以推动该领域的长期发展。

中国半导体技术实力超越韩国

据《日经亚洲》最新报告, 中国在半导体技术实力方面已超越韩国, 成为仅次于美国的全球第二大半导体强国。这反映中国在芯片研发和生产方面的快速进步, 尽管面临美国的制裁限制。中芯国际 (SMIC) 和华为等中国企业在先进芯片制造领域取得重大突破, 尤其是在 7nm 芯片的研发上。中国正在加大对本土半导体供应链的投资, 以减少对外国技术的依赖, 并进一步巩固其在全球半导体产业中的地位。

企业新闻

DHA: 隆城机场项目石材供应商利润目标增幅达 11%

DPM: PVFCCo 与 Hanwa 携手向日本出口尿素肥料

MWG: Mobile World、Dien May Xanh 和 TopZone 尽管关闭 200 多家门店, 但一个月内收入仍超过 10 万亿越南盾



2025 年 2 月 25 日市场数据

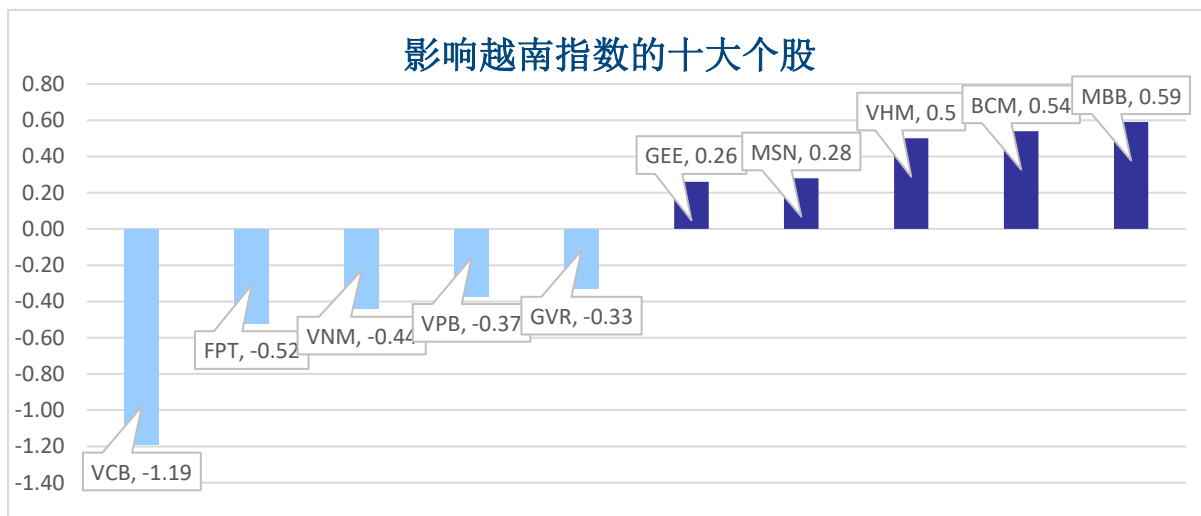
当日波动

指数	收盘	涨跌幅	波动	成交量 (百万股)	成交额 (十亿盾)	上涨股数	保持昨收价	下跌股数
越南指数	1,303.16	-0.11%	-1.40	8.8578	195,684	214	90	242
VN30 指数	1,360.56	-0.29%	-3.96	2.8539	88,354	9	3	18
中盘股指数	1,355.10	-0.21%	-2.88	6.5492	167,211	41	13	46
小盘股指数	2,170.49	-0.17%	-3.75	8.5239	197,311	175	108	195
河内指数	238.31	-0.08%	-0.18	0.8333	13,287	81	63	92
Upcom 指数	99.97	-0.24%	-0.24	0.7805	10,021	154	86	148

当日流动性

交易所	成交额 (亿盾)	涨跌幅	成交量 (百万股)	涨跌幅
胡志明 HOSE	195,684	-7.25%	885.78	-0.74%
河内 HNX	1,328	19.41%	83.33	34.21%

值得关注的股票

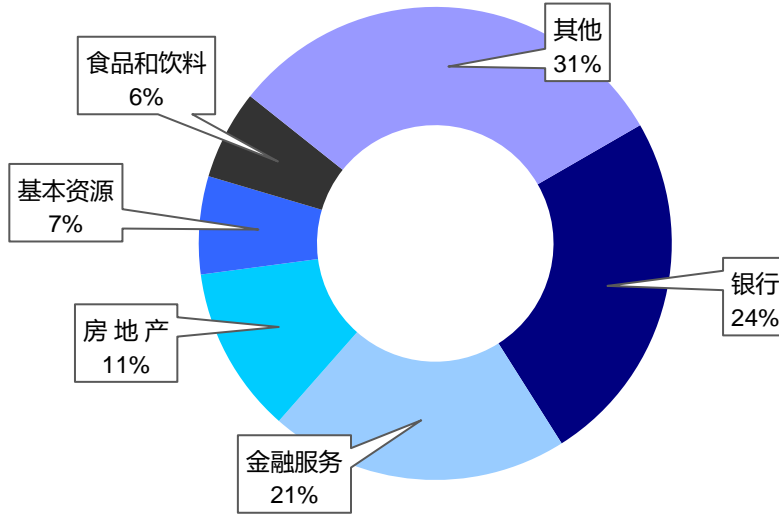


成交量排名 (百万)	成交额排名 (十亿盾)	成交量突破 (与近 10 个交易日相比)	放量上涨排名 (>100 亿)	放量下跌 (>100 亿)
VIX	FPT	HAS	HAX	MSH
51.65	1,018.33	1818%	4.5%	-3.1%
MBB	HPG	FUEKIV 30	DC4	BMC
38.64	909.13	1500%	4.1%	-2.7%
HPG	MBB	SPM	TLH	TNH
33.17	903.00	1421%	7.0%	-2.7%
SHB	HCM	VPD	KSB	BVH
30.13	763.39	1419%	3.3%	-2.6%
SSI	SSI	HHP	ORS	VGC
29.29	760.32	1365%	2.9%	-2.1%

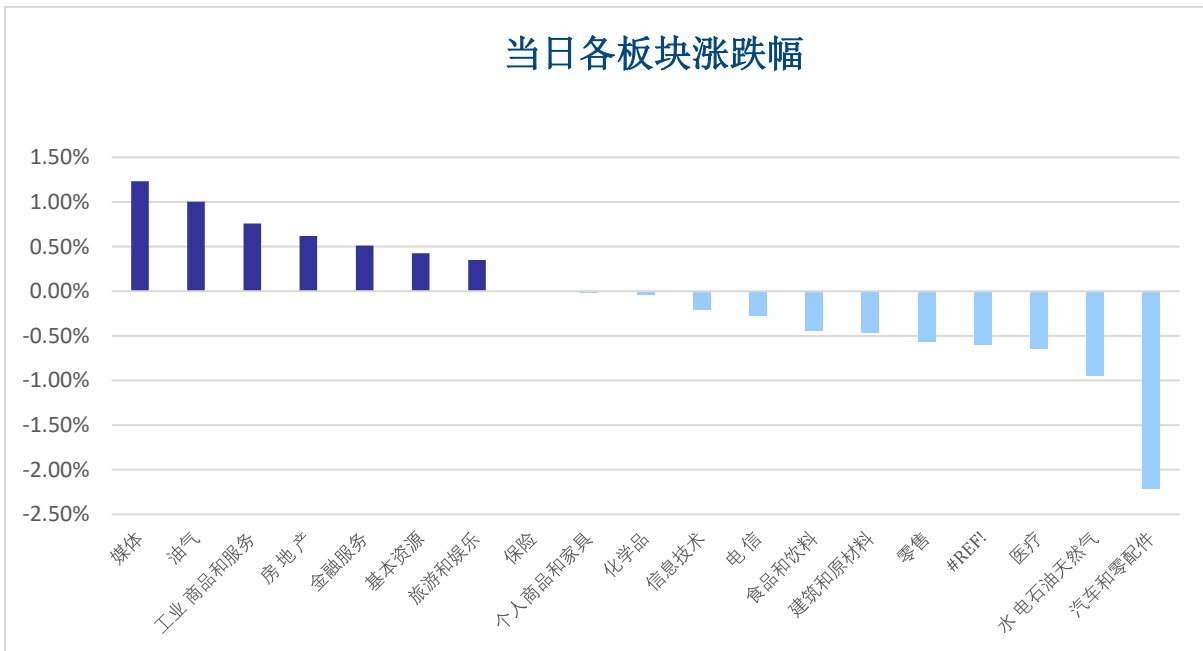


板块（在胡志明市场）

当日各板块流动性



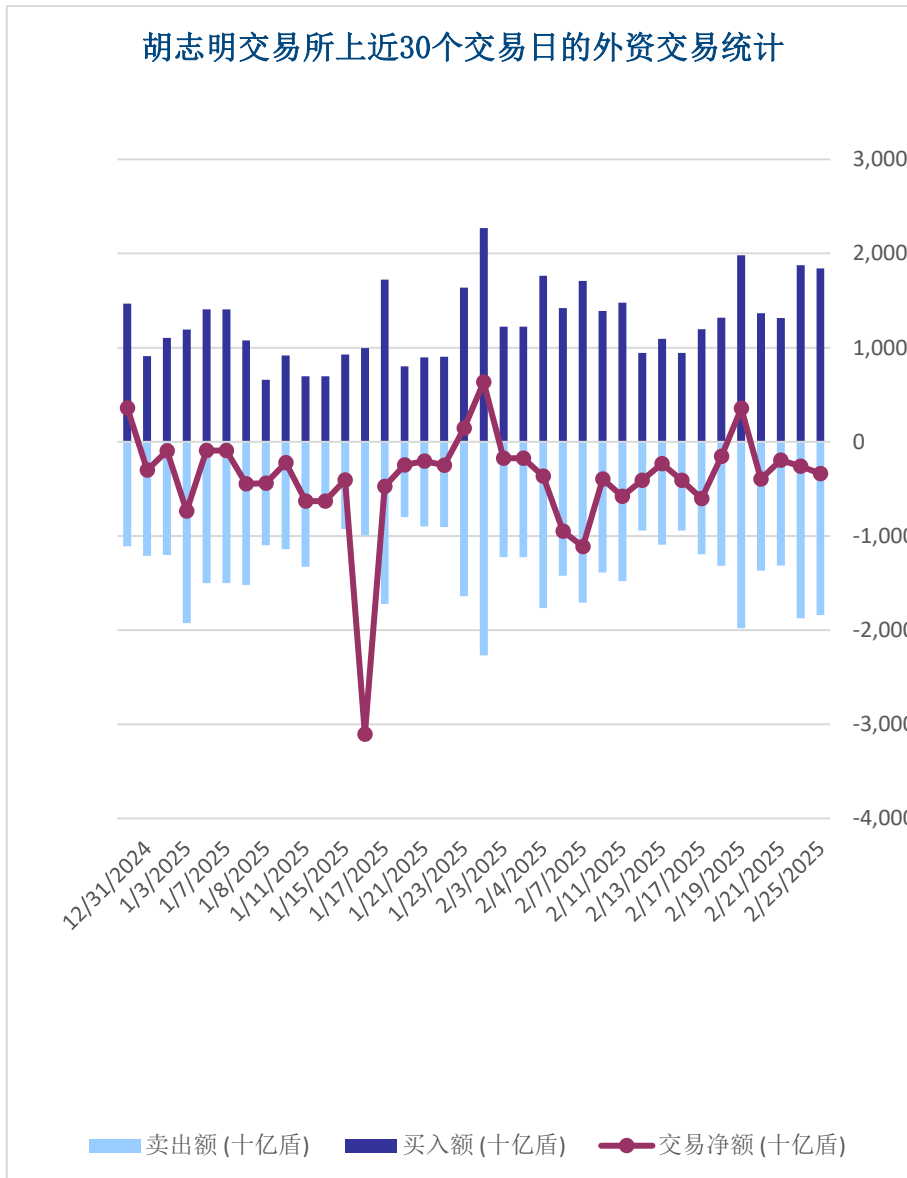
当日各板块涨跌幅





外资交易

净买入最多的股票	净买入额 (十亿盾)	净卖出最多的股票	净卖出额 (十亿盾)
MWG	220.8	FPT	-192.1
VCI	74.9	HDB	-95.8
HPG	37.0	VCB	-92.2
MSN	31.9	GMD	-46.3
PC1	19.8	KDH	-44.0



股票排名

参考指数: VN - Index.

投资期: 6 至 18 个月

建议	具体
买入	预期收益率相当或大于 15% 或公司/行业前景乐观
加仓	预期收益率 5% 至 15% 或公司/行业前景乐观
中立	预期收益率 -5% 至 5% 或公司/行业前景中等
减持	预期收益率-15% 至 -5% 或公司/行业前景不乐观
卖出	预期收益率小于 -15% 或公司/行业前景不乐观

行业排名

参考指数: VN - Index

投资期: 6 至 18 个月

评级	具体
跑赢大市	与越南指数相比.平均行业利润率大于 5% 或行业前景乐观
中立	与越南指数相比.平均行业利润率大于 5% 或行业前景乐观
跑输大市	与越南指数相比.平均行业利润率小于-5% 或行业前景不可观

免责声明

本报告的评估是负责编制本报告的分析师对证券代码或者发行机构的个人观点。本报告仅供参考，投资者不应将其视为证券投资咨询内容以做出投资决定，投资者要对自己的投资决定承担全部责任。国泰君安证券（越南）股份公司对因使用本报告的全部或部分信息或本报告所提到的意见而导致的任何损失或被视为受损失的事件不承担任何责任。

负责编制本报告的分析师根据研究的质量和准确性、客户的评价、公司的竞争力和收入等不同因素收到报酬。国泰君安证券（越南）股份公司的总经理、专员、员工可以与本报告所涉及到的任何证券或相关的任何投资款项具有关系。

负责编制本报告的分析师努力根据发布时被视为可靠的信息资源进行编制本报告。国泰君安证券（越南）股份公司不宣称、承诺、确保其的完整性和准确性。本报告中的观点及预测只反映负责分析师在报告发布时的观点，不能视为国泰君安证券（越南）股份公司的观点。另外，本报告可调整而未经提前通知。

本报告的唯一目的是根据其在所在地发布的国家的有关法律和规定向在越南境内外的国泰君安证券（越南）的机构投资者及个人投资者提供信息。其用途不包括为任何国家的任何证券提出买入、卖出或保持的任何推荐。本报告中的观点和推荐不考虑到各投资者的具体目标、需求、战略与背景的不同。投资者应晓得可能将出现利益冲突，影响本报告的客观性。

本报告的内容包括但不限于推荐内容，其不是投资者或任何第三方要求国泰君安证券（越南）股份公司和/或负责编制本报告的分析师为投资者或任何第三方履行关于其投资决定的任何义务的依据。

未经国泰君安证券（越南）股份公司的授权代表的书面同意，任何对象不得以任何用途进行复制、出版或发布本报告。引用时须要注明来源。



GUOTAI JUNAN VIETNAM RESEARCH & INVESTMENT STRATEGY

武琼如

Research Analyst

nhuvq@gtjas.com.vn

(024) 35.730.073- ext:702

吴妙玲

Research Analyst

linhnd@gtjas.com.vn

(024) 35.730.073- ext:705

阮德平

Senior Research Analyst

binhnd@gtjas.com.vn

(024) 35.730.073- ext:704

陈氏红绒

Deputy Director

nhungth@gtjas.com.vn

(024) 35.730.073- ext:703

GTJA 证券（越南）客服部

陈玄庄

Customer Service Specialist

and translator

trangth@gtjas.com.vn

(024) 35.730.073 – ext: 118

阮氏兰香

Customer Service Specialist

and translator

huongntl@gtjas.com.vn

(024) 35.730.073 – ext: 113



联系方式

河内总部

胡志明分公司

咨询电话:
(024) 35.730.073

挂单电话:
(024) 35.779.999

Email: info@gtjas.com.vn

Website: www.gtjai.com.vn

河内市纸桥区陈维兴路 117 号
Charm Vit 大厦一楼

电话:
(024) 35.730.073
传真: (024) 35.730.088

胡志明市第三郡国际工厂路第二
号 BIS 三楼

电话:
(028) 38.239.966
传真:(028)38.239.696