



DIỄN BIẾN THỊ TRƯỜNG PHIÊN HÔM TRƯỚC

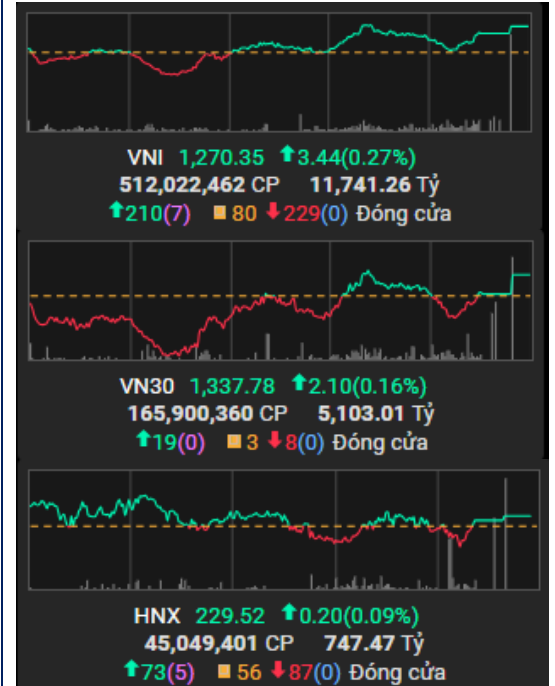
Kết thúc phiên giao dịch 13/02/2025, các chỉ số chính tăng. VN-Index tăng 0.27%, lên mức 1,270.35 điểm; HNX-Index tăng 0.09%, lên mức 229.52 điểm. Khối lượng giao dịch trên HOSE đạt hơn 512 triệu đơn vị, tăng 1.49% so với phiên giao dịch trước. Khối lượng giao dịch trên HNX đạt hơn 45 triệu đơn vị, giảm 2.68% so với phiên trước.

Về mức độ ảnh hưởng, VHM, GVR, CTG là những mã có ảnh hưởng tích cực nhất đến VN-Index với hơn 1 điểm tăng. Ở chiều ngược lại, FPT, MWG, GAS là những mã có tác động tiêu cực nhất đến chỉ số.

Các nhóm ngành cũng có diễn biến phân hóa. Nhóm ngành có diễn biến tích cực nhất là hóa chất (YEG +6.79%; PNC +0.31%) và hàng và dịch vụ công nghiệp (ELC +3.86%; ITD +2.86%). Nhóm ngành có diễn biến tiêu cực nhất là bán lẻ (MWG -2.84%; FRT -0.94%) và công nghệ thông tin (FPT -1.31%; SAM -0.98%).

Khối ngoại bán ròng với giá trị hơn 232 tỷ đồng trên sàn HoSE. Các mã bán ròng lớn nhất là VNM (67 tỷ đồng), VPB (58 tỷ đồng) và MWG (47 tỷ đồng)... Trên HNX, khối ngoại bán ròng hơn 13 tỷ, tập trung bán ròng tại PVS (18 tỷ đồng), IDC (6 tỷ đồng), MBS (5 tỷ đồng).

Diễn biến thị trường





Tin tức vĩ mô đáng chú ý

Lạm phát của Mỹ tăng hơn kỳ vọng trong tháng 1

Lạm phát Mỹ trong tháng 1/2025 tăng 3% so với cùng kỳ năm trước, cao hơn dự báo, trong khi CPI lõi tăng 3,3%. Điều này củng cố quan điểm của Fed rằng chưa thể sớm cắt giảm lãi suất, do lạm phát vẫn diễn biến phức tạp. Chủ tịch Fed Jerome Powell khẳng định sẽ thận trọng trong điều chỉnh chính sách tiền tệ.

Bên cạnh đó, các chính sách thuế quan mới của chính quyền Trump có thể làm gia tăng áp lực lạm phát, gây khó khăn cho Fed trong việc điều chỉnh lãi suất. Thuế nhập khẩu cao hơn đối với hàng hóa Trung Quốc và khả năng áp dụng thêm thuế đối với Canada, Mexico có thể khiến giá cả leo thang, cản trở kế hoạch giảm lãi suất trong tương lai.

TIN DOANH NGHIỆP

NLG: NLG muốn chào bán hơn 100 triệu cp cho cổ đông hiện hữu với giá 25,000 đồng/cp

Ngày 12/02/2025, CTCP Đầu tư Nam Long công bố sẽ lấy ý kiến cổ đông bằng văn bản về phương án chào bán hơn 100 triệu cp cho cổ đông hiện hữu với giá 25,000 đồng/cp. Tỷ lệ thực hiện quyền là 100:26, tương ứng cổ đông với mỗi 100 cp sẽ có quyền mua 26 cp mới. Thời gian chào bán dự kiến trong năm 2025, sau khi Ủy ban Chứng khoán Nhà nước cấp giấy chứng nhận đăng ký chào bán chứng khoán ra công chúng và Công ty thực hiện công bố thông tin theo quy định. Sau khi kết thúc đợt chào bán và căn cứ kết quả, ban lãnh đạo NLG sẽ thực hiện các thủ tục để điều chỉnh thông tin số lượng chứng khoán đăng ký và thay đổi đăng ký niêm yết tương ứng với vốn điều lệ mới và số cổ phiếu mới phát hành. Với hơn 2.5 ngàn tỷ đồng có thể thu về từ đợt phát hành, NLG lên kế hoạch dùng gần 266 tỷ đồng để đầu tư vào 2 thành viên chủ lực là Công ty TNHH Đầu tư Nam Long Land và Công ty TNHH Nam Long Commercial Property; gần 1.6 ngàn tỷ đồng đầu tư vào các dự án do Công ty sở hữu trực tiếp hoặc gián tiếp; 640 tỷ đồng còn lại dùng để thanh toán các khoản vay và nghĩa vụ khác.

MWG: Bách hóa Xanh đã mở thêm 79 cửa hàng trong năm 2025, chuẩn bị khai trương ở Thanh Hóa, Nghệ An

Theo thông tin từ website Bách hóa Xanh ngày 13/02, chuỗi siêu thị mini đã có 1,849 điểm bán, tăng đáng chú ý so với đầu năm. Con số này đồng nghĩa có đến 79 cửa hàng mới đã đi vào hoạt động trong vòng chưa đầy một tháng rưỡi. Nhà bán lẻ thực phẩm với doanh thu 41 ngàn tỷ đồng năm 2024 tích cực khởi động việc mở rộng hệ thống trong khoảng vài tháng gần đây. Túi tiền của người tiêu dùng miền Trung đang được nhắm đến và việc các cửa hàng mang logo xanh lá tiến ra miền Bắc có lẽ cũng chỉ là vấn đề thời gian - mặc



dù Chủ tịch CTCP Đầu tư Thế giới Di động - ông Nguyễn Đức Tài chỉ mới úp mở về dự định này trong buổi họp gần nhất với nhà đầu tư vào tháng 11/2024. Hiện nay, Bách hóa Xanh đang rục rịch tuyển dụng nhân sự cho các tỉnh liền kề khu vực miền Bắc là Thanh Hóa và Nghệ An, cùng một loạt tỉnh miền Trung khác.

SHB: SHB chốt quyền trả cổ tức, 'phát lộc' đầu năm tới cổ đông

Ngân hàng Sài Gòn – Hà Nội (HOSE: SHB) vừa thông báo về ngày chốt danh sách cổ đông để chi trả cổ tức năm 2023 bằng cổ phiếu với tỷ lệ 11%. Sau khi hoàn tất, vốn điều lệ của SHB sẽ tăng lên 40,658 tỷ đồng, tiếp tục khẳng định vị thế TOP 5 ngân hàng tư nhân lớn nhất hệ thống. Việc liên tục tăng vốn điều lệ có ý nghĩa quan trọng nhằm nâng cao năng lực tài chính của ngân hàng, tăng khả năng cạnh tranh của SHB trong quá trình hội nhập kinh tế quốc tế và đặc biệt đáp ứng các lợi ích kỳ vọng của cổ đông. Theo Nghị quyết của HĐQT SHB, ngày 27/2/2025 là ngày đăng ký cuối cùng để chốt danh sách cổ đông thực hiện quyền nhận cổ tức bằng cổ phiếu năm 2023 với tỷ lệ 11%.



FACTSET DỮ LIỆU THỊ TRƯỜNG NGÀY HÔM TRƯỚC

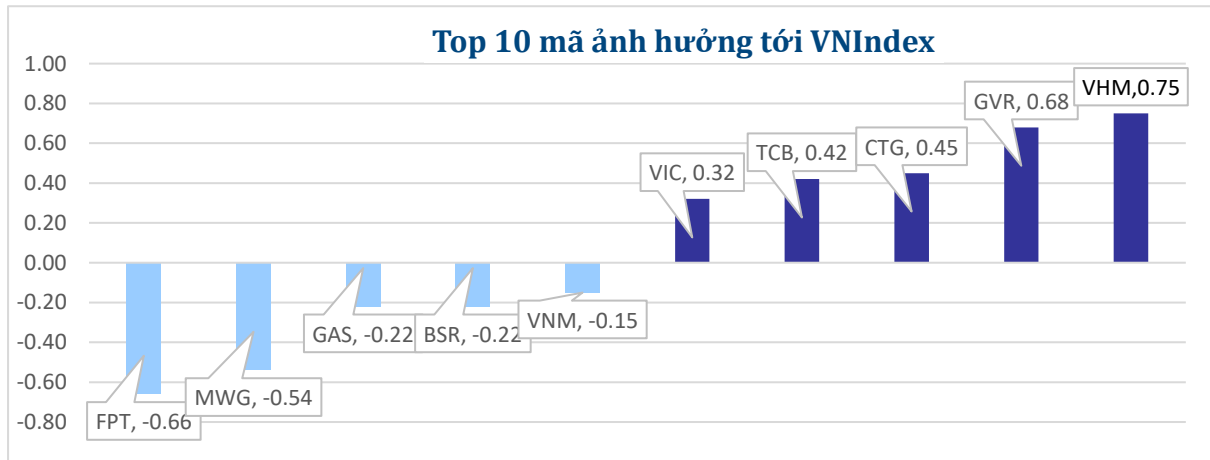
BIẾN ĐỘNG NGÀY

Chỉ số	Điểm số	Biến động	Điểm	Khối lượng GD (triệu CP)	Giá trị GD (tỷ đồng)	Số mã tăng	Số mã không đổi	Số mã giảm
VN - Index	1,270.35	0.27%	3.44	512.0	11,741.3	210	80	229
Vn30 - Index	1,337.78	0.16%	2.10	165.9	5,103.0	19	3	8
Vn100-Index	1,328.18	0.16%	2.18	354.0	9,590.7	13	6	11
VNXAllshare	2,123.83	0.18%	3.91	477.2	11,794.9	197	79	188
HNX - Index	229.52	0.09%	0.20	44.9	720.8	73	56	87
Upcom - Index	97.74	0.97%	0.94	60.5	769.2	171	97	116

THANH KHOẢN NGÀY

Sàn	Giá trị giao dịch (tỷ đồng)	Thay đổi so với phiên trước	Khối lượng giao dịch (triệu CP)	Thay đổi so với phiên trước
HOSE	11,741.26	4.54%	512.02	1.49%
HNX	720.78	7.56%	44.91	-2.68%

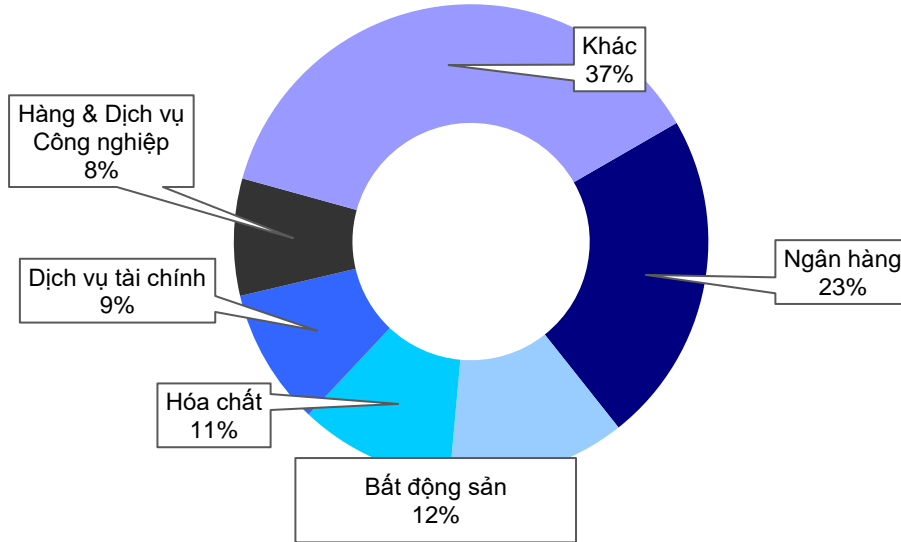
CỔ PHIẾU NỔI BẬT TRONG NGÀY



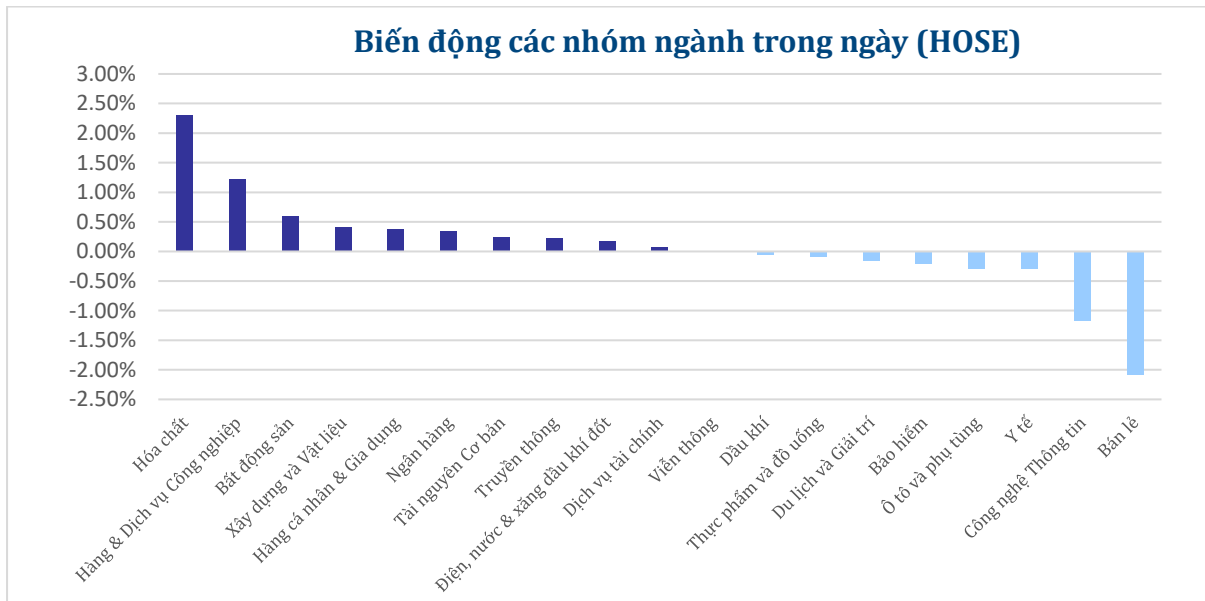
Top KLGĐ (triệu cổ phiếu)	Top GTGD (tỷ đồng)	Đột biến khối lượng	Top tăng điểm với thanh khoản cao (>10 tỷ)	Top giảm điểm với thanh khoản cao (>10 tỷ)
VPB 18.16	MWG 682.48	FDC 4429.46%	TRC 6.99%	CTF -3.94%
VIX 17.35	FPT 465.95	TMS 2685.21%	BMC 6.86%	MWG -2.84%
SHB 17.00	VPB 355.44	HUB 2184.83%	NT2 6.50%	HAX -2.39%
TCB 12.88	DPM 334.21	DHM 1803.24%	CTD 6.26%	VTP -2.11%
GEX 12.71	TCB 332.36	GTA 1161.25%	CSV 5.87%	NLG -1.97%

DIỄN BIẾN NGÀNH

Thanh khoản ngành trong ngày (HOSE)



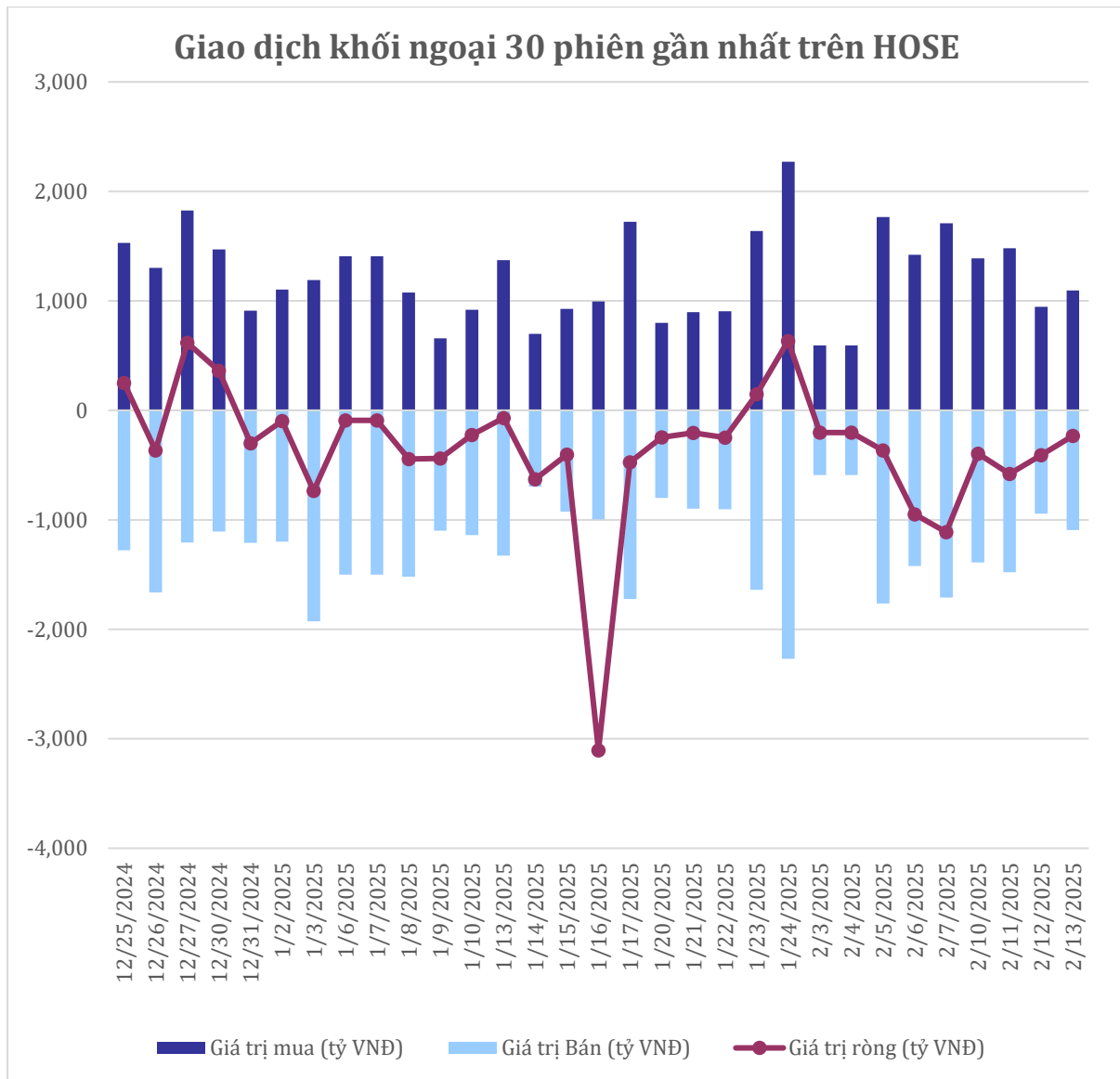
Biến động các nhóm ngành trong ngày (HOSE)





GIAO DỊCH KHỐI NGOẠI TRÊN HOSE

Top CP mua ròng	Giá trị mua ròng (tỷ đồng)	Top CP bán ròng	Giá trị bán ròng (tỷ đồng)
DPM	43.60	VNM	-67.12
MSN	32.75	VPB	-58.31
CSV	28.72	MWG	-47.88
GEX	24.79	NLG	-41.77
VHM	24.78	VND	-30.59





XẾP HẠNG CỔ PHIẾU

Chỉ số tham chiếu: **VN - Index.**

Kỳ hạn đầu tư: **6 đến 18 tháng**

Khuyến nghị	Định nghĩa
Mua	Tỷ suất lợi nhuận kỳ vọng $\geq 15\%$ Hoặc công ty/ngành có triển vọng tích cực
Tích lũy	Tỷ suất lợi nhuận kỳ vọng từ 5% đến 15% Hoặc công ty/ngành có triển vọng tích cực
Trung lập	Tỷ suất lợi nhuận kỳ vọng từ -5% đến 5% Hoặc công ty/ngành có triển vọng trung lập
Giảm tỷ trọng	Tỷ suất lợi nhuận kỳ vọng từ -15% to -5% Hoặc công ty/ngành có triển vọng kém tích cực
Bán	Tỷ suất lợi nhuận kỳ vọng nhỏ hơn -15% Hoặc công ty/ngành có triển vọng kém tích cực

XẾP HẠNG NGÀNH

Chỉ số tham chiếu: **VN - Index**

Kỳ hạn đầu tư: **6 đến 18 tháng**

Xếp loại	Định nghĩa
Vượt trội	Tỷ suất lợi nhuận trung bình ngành so với VN-Index lớn hơn 5% Hoặc triển vọng ngành tích cực
Trung lập	Tỷ suất lợi nhuận trung bình ngành so với VN-Index từ -5% đến 5% Hoặc triển vọng ngành trung lập
Kém hiệu quả	Tỷ suất lợi nhuận trung bình ngành so với VN-Index nhỏ hơn -5% Hoặc triển vọng ngành kém tích cực

KHUYẾN CÁO

Các nhận định trong báo cáo này phản ánh quan điểm riêng của chuyên viên phân tích chịu trách nhiệm chuẩn bị báo cáo này về mã chứng khoán hoặc tổ chức phát hành. Nhà đầu tư nên xem báo cáo này như một nguồn tham khảo và không nên xem báo cáo này là nội dung tư vấn đầu tư chứng khoán khi đưa ra quyết định đầu tư và Nhà đầu tư phải chịu toàn bộ trách nhiệm đối với quyết định đầu tư của chính mình. Công ty cổ phần chứng khoán Guotai Junan Việt Nam không chịu trách nhiệm đối với toàn bộ hay bất kỳ thiệt hại nào, hay sự kiện bị coi là thiệt hại nào là hệ quả phát sinh từ hoặc liên quan tới việc sử dụng toàn bộ hoặc từng phần thông tin hay ý kiến nào được đề cập trong bản báo cáo này.

Chuyên viên phân tích chịu trách nhiệm chuẩn bị báo cáo này nhận được thù lao dựa trên các yếu tố khác nhau, bao gồm chất lượng và độ chính xác của nghiên cứu, phản hồi của khách hàng, yếu tố cạnh tranh và doanh thu của công ty. Công ty cổ phần chứng khoán Guotai Junan Việt Nam và cán bộ, Tổng giám đốc, nhân viên có thể có một mối liên hệ đến bất kỳ chứng khoán nào được đề cập trong báo cáo này (hoặc trong bất kỳ kỳ khoản đầu tư nào có liên quan).

Chuyên viên phân tích chịu trách nhiệm chuẩn bị báo cáo này nỗ lực để chuẩn bị báo cáo trên cơ sở thông tin được cho là đáng tin cậy tại thời điểm công bố. Công ty cổ phần chứng khoán Guotai Junan Việt Nam không tuyên bố hay cam đoan, bảo đảm về tính đầy đủ và chính xác của thông tin đó. Các quan điểm và ước tính trong báo cáo này chỉ thể hiện quan điểm của chuyên viên phân tích chịu trách nhiệm chuẩn bị báo cáo tại thời điểm công bố và không được hiểu là quan điểm của Công ty cổ phần chứng khoán Guotai Junan Việt Nam và có thể thay đổi mà không cần báo trước.

Báo cáo này được chuẩn bị cho mục đích duy nhất là cung cấp thông tin cho các Nhà đầu tư bao gồm nhà đầu tư tổ chức và nhà đầu tư cá nhân của Guotai Junan Việt Nam tại Việt Nam và ở nước ngoài theo luật pháp và quy định có liên quan rõ ràng tại quốc gia nơi báo cáo này được phân phối và không nhằm đưa ra bất kỳ đề nghị hay hướng dẫn mua, bán hay nắm giữ chứng khoán cụ thể nào ở bất kỳ quốc gia nào. Các quan điểm và khuyến cáo được trình bày trong bản báo cáo này không tính đến sự khác biệt về mục tiêu, nhu cầu, chiến lược và hoàn cảnh cụ thể của từng Nhà đầu tư. Nhà đầu tư hiểu rằng có thể có các xung đột lợi ích ảnh hưởng đến tính khách quan của bản báo cáo này.

Nội dung của báo cáo này, bao gồm nhưng không giới hạn nội dung khuyến cáo không phải là căn cứ để Nhà đầu tư hay một bên thứ ba yêu cầu Công ty cổ phần chứng khoán Guotai Junan Việt Nam và/hoặc chuyên viên chịu trách nhiệm chuẩn bị báo cáo này thực hiện bất kỳ nghĩa vụ nào với Nhà đầu tư hay một bên thứ ba liên quan đến quyết định đầu tư của Nhà đầu tư và/hoặc nội dung của báo cáo này.

Bản báo cáo này không được sao chép, xuất bản hoặc phân phối lại bởi bất kỳ đối tượng nào cho bất kỳ mục đích nào mà không có sự cho phép bằng văn bản của đại diện có thẩm quyền của Công ty cổ phần chứng khoán Guotai Junan Việt Nam. Vui lòng dẫn nguồn khi trích dẫn.



GUOTAI JUNAN VIETNAM RESEARCH DEPARTMENT

Vũ Quỳnh Như

Research Analyst

nhuvq@gtjas.com.vn

(024) 35.730.073- ext:702

Ngô Diệu Linh

Research Analyst

linhnd@gtjas.com.vn

(024) 35.730.073- ext:705

Trịnh Khánh Linh

Research Analyst

linhtk@gtjas.com.vn

(024) 35.730.073 – ext:707

Nguyễn Đức Bình

Senior Research Analyst

binhnd@gtjas.com.vn

(024) 35.730.073- ext:704

Nguyễn Kỳ Minh

Chief Economist

minhmk@gtjas.com.vn

(024) 35.730.073- ext:706

Trần Thị Hồng Nhung

Deputy Director

nhungth@gtjas.com.vn

(024) 35.730.073- ext:703



LIÊN HỆ	TRỤ SỞ CHÍNH HÀ NỘI	CHI NHÁNH TP. HCM
Điện thoại tư vấn: (024) 35.730.073 Điện thoại đặt lệnh: (024) 35.779.999 Email: info@gtjas.com.vn Website: www.gtjai.com.vn	P9-10, Tầng 1, Charmvit Tower Điện thoại: (024) 35.730.073 Fax: (024) 35.730.088	Tầng 3, Số 2 BIS, Công Trường Quốc Tế, P. 6, Q. 3, Tp.HCM Điện thoại: (028) 38.239.966 Fax: (028) 38.239.696