



## DIỄN BIẾN THỊ TRƯỜNG PHIÊN HÔM TRƯỚC

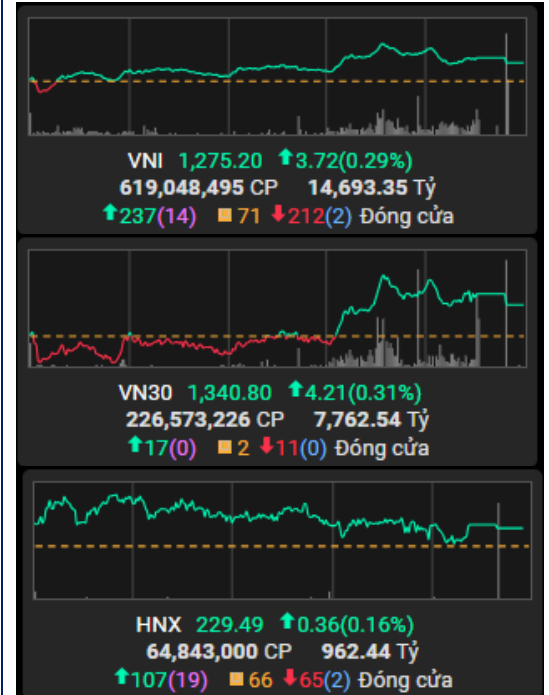
Kết thúc phiên giao dịch 07/02/2025, các chỉ số chính tăng. VN-Index tăng 0.29%, lên mức 1,275.20 điểm; HNX-Index tăng 0.16%, lên mức 229.49 điểm. Khối lượng giao dịch trên HOSE đạt hơn 619 triệu đơn vị, tăng 8.85% so với phiên giao dịch trước. Khối lượng giao dịch trên HNX đạt hơn 64 triệu đơn vị, tăng 43.74% so với phiên trước.

Về mức độ ảnh hưởng, CTG, BID, TCB là những mã có ảnh hưởng tích cực nhất đến VN-Index với hơn 3 điểm tăng. Ở chiều ngược lại, HPG, BCM, VPB là những mã có tác động tiêu cực nhất đến chỉ số.

Các nhóm ngành cũng có diễn biến phân hóa. Nhóm ngành có diễn biến tích cực nhất là bảo hiểm (PGI +5.15%; BIC +3.46%) và ngân hàng (CTG +3.29%; TCB +2.18%). Nhóm ngành có diễn biến tiêu cực nhất là truyền thông (PNC -6.98%; YEG -2.02%) và hàng cá nhân và gia dụng (PNJ -1.31%; LIX -1.21%).

Khối ngoại bán ròng với giá trị hơn 1,111 tỷ đồng trên sàn HoSE. Các mã bán ròng lớn nhất là MSN (956 tỷ đồng), MWG (95 tỷ đồng) và VCB (88 tỷ đồng)... Trên HNX, khối ngoại mua ròng hơn 100 tỷ, tập trung mua ròng tại SHS (118 tỷ đồng), DHT (9 tỷ đồng), HUT (0.9 tỉ đồng).

## Diễn biến thị trường





## Tin tức vĩ mô đáng chú ý

### ***Kinh tế Mỹ có thêm 143,000 việc làm, tỷ lệ thất nghiệp giảm xuống còn 4% đầu năm 2025***

Theo báo cáo của Bộ Lao động Mỹ công bố ngày 8/2/2025, nền kinh tế Mỹ tạo thêm 143,000 việc làm trong tháng 1, đưa tỷ lệ thất nghiệp xuống 4%. Dù thấp hơn dự báo 169,000 việc làm, nhưng số liệu hai tháng trước được điều chỉnh tăng thêm 100,000 vị trí. Các ngành như chăm sóc sức khỏe và bán lẻ tăng tuyển dụng, trong khi khai thác mỏ và dầu khí suy giảm. Chính quyền công cũng bổ sung 32,000 việc làm, giữ mức tăng trung bình năm trước.

Báo cáo này là dữ liệu việc làm cuối cùng trong nhiệm kỳ của Tổng thống Biden, ngay khi Tổng thống Trump nhậm chức. Chính sách nhập cư mới có thể tác động đến tăng trưởng tiền lương. Đồng thời, Cục Dự trữ Liên bang duy trì lãi suất 4.25%-4.5% dù có áp lực từ chính quyền mới muốn giảm chi phí vay. Thị trường chứng khoán phản ứng tích cực, nhưng các chuyên gia lo ngại chính sách thuế quan và lao động của Tổng thống Trump có thể ảnh hưởng đến thương mại và tăng trưởng kinh tế.

### ***Lạm phát giá tiêu dùng của Trung Quốc lên đỉnh 5 tháng, giá sản xuất giảm phát 28 tháng liền***

Theo báo cáo từ Tổng cục Thống kê Quốc gia Trung Quốc (NBS) công bố ngày 9/2/2025, chỉ số giá tiêu dùng (CPI) tháng 1 tăng 0.5% so với cùng kỳ năm trước, đánh dấu mức tăng nhanh nhất trong 5 tháng qua. Sự gia tăng này chủ yếu do nhu cầu tiêu dùng tăng cao trong dịp Tết Nguyên đán, với giá vé máy bay tăng 8.9%, chi phí du lịch tăng 7% và giá vé xem phim, biểu diễn nghệ thuật tăng 11%. Tuy nhiên, chi tiêu bình quân đầu người trong kỳ nghỉ lễ chỉ tăng 1.2% so với cùng kỳ năm trước, thấp hơn mức tăng 9.4% của năm ngoái, phản ánh lo ngại về tiền lương và việc làm.

Trong khi đó, chỉ số giá sản xuất (PPI) giảm 2.3% so với cùng kỳ, đánh dấu tháng thứ 28 liên tiếp rơi vào giảm phát. Các nhà phân tích cho rằng, trừ khi các nhà hoạch định chính sách có thể kích thích nhu cầu nội địa đang trì trệ, áp lực giảm phát có thể tiếp tục trong năm nay. Ngoài ra, chính sách thuế quan của Tổng thống Mỹ Donald Trump đối với hàng hóa Trung Quốc có thể tạo thêm áp lực, buộc Bắc Kinh phải thúc đẩy tăng trưởng kinh tế.



## TIN DOANH NGHIỆP

### **TCH: Tài chính Hoàng Huy (TCH) sắp ‘trình làng’ dự án hơn 4,000 tỷ đồng tại thành phố mới của Hải Phòng**

CTCP Đầu tư Dịch vụ Tài chính Hoàng Huy vừa thông báo chuẩn bị ra mắt dự án Hoàng Huy Green River tại TP. Thủy Nguyên, TP. Hải Phòng. Dự án này đã được UBND TP. Hải Phòng chấp thuận chủ trương đầu tư vào năm 2020. Đến tháng 7/2023, Tài chính Hoàng Huy được UBND thành phố phê duyệt điều chỉnh chủ trương đầu tư đồng thời chấp thuận nhà đầu tư dự án với diện tích khoảng 32.5ha với vốn đầu tư 4,050 tỷ đồng. Về tình hình kinh doanh trong quý III năm tài chính 2024 (1/10/2024 - 31/12/2024), Tài chính Hoàng Huy ghi nhận với doanh thu thuần đạt gần 1,561 tỷ đồng nhờ vào việc bàn giao sản phẩm cho khách hàng tại dự án Hoàng Huy New City và Hoàng Huy Commerce (tòa H1). Ngoài ra, hoạt động kinh doanh ô tô cũng ghi nhận con số tích cực nhờ chính sách ưu đãi nhằm kích cầu tiêu dùng. Trừ đi chi phí và thuế, TCH báo lãi sau thuế đạt 379.7 tỷ đồng, giảm 17% so với cùng kỳ.

### **HVN: Vietnam Airlines (HVN) dự chi 10 tỷ USD mua 50 tàu bay của Boeing**

Văn phòng Chính phủ vừa ban hành văn bản truyền đạt chỉ đạo của Phó Thủ tướng Trần Hồng Hà liên quan đến đề xuất đầu tư 50 tàu bay thân hẹp của Tổng Công ty Hàng không Việt Nam (Vietnam Airlines - HVN). Theo đó, Bộ Kế hoạch và Đầu tư được giao chủ trì, phối hợp với Bộ Tài chính, Bộ Giao thông vận tải và Ủy ban Quản lý vốn Nhà nước để hướng dẫn Vietnam Airlines thực hiện các nội dung cần thiết. Hiện đội bay của Vietnam Airlines gồm 100 chiếc, trong đó có 65 máy bay thân hẹp. Hãng đang khai thác gần 100 đường bay tới 21 điểm nội địa và 29 điểm quốc tế, kết nối các thành phố lớn trên thế giới với các điểm du lịch hấp dẫn tại Việt Nam.

### **REE: REE chốt quyền chia cổ tức 10% bằng tiền, quỹ ngoại gom mua liên tục**

REE dự kiến họp ĐHĐCĐ thường niên vào sáng 01/04 tại TPHCM. Về cổ tức, Công ty sẽ tạm ứng cổ tức năm 2024 bằng tiền với tỷ lệ 10% (1,000 đồng/cp). Với hơn 471 triệu cp đang lưu hành, ước tính REE cần chi hơn 471 tỷ đồng trả cổ tức. Ngày thanh toán dự kiến 04/04/2025. Gần nhất, năm 2023, REE chia cổ tức với tỷ lệ 25%, gồm 10% bằng tiền mặt và 15% bằng cổ phiếu. Năm 2024, Công ty dự kiến trả cổ tức tối đa 10%. Bên cạnh đó, cổ đông lớn nhất của REE là Platinum Victory Pte. Ltd (Singapore), nắm 41.4% vốn, có thể nhận về 195 tỷ đồng trong đợt tạm ứng. Trong thông báo mới nhất, quỹ ngoại này báo cáo mua bất thành 16.8 triệu cp REE đăng ký trong thời gian từ 26/12/2024-24/01/2025, với lý do điều kiện thị trường không phù hợp, qua đó giữ nguyên tỷ lệ 41.4%.



## FACTSET DỮ LIỆU THỊ TRƯỜNG NGÀY HÔM TRƯỚC

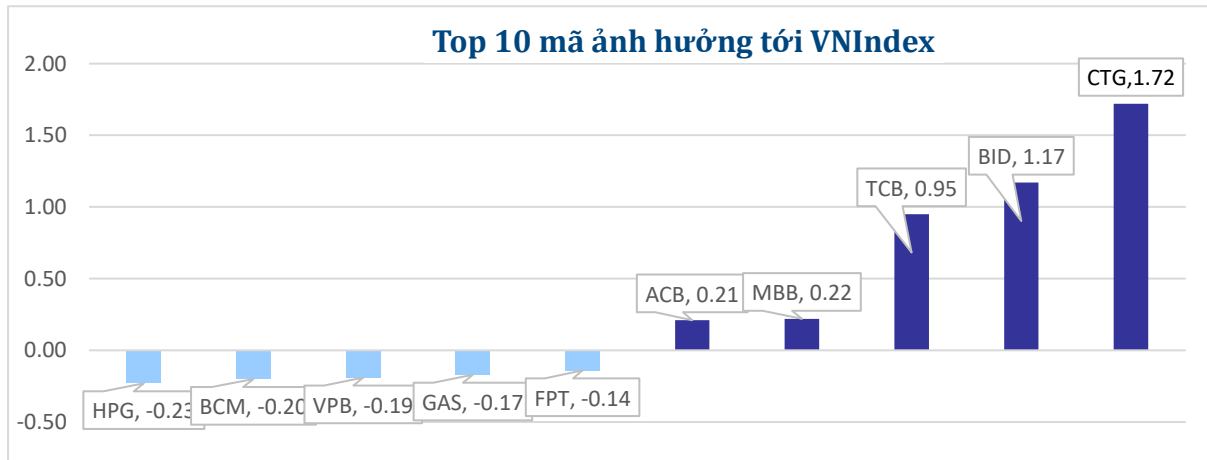
### BIẾN ĐỘNG NGÀY

Chỉ số	Điểm số	Biến động	Điểm	Khối lượng GD (triệu CP)	Giá trị GD (tỷ đồng)	Số mã tăng	Số mã không đổi	Số mã giảm
VN - Index	1,275.20	0.29%	3.72	619.0	14,693.3	237	71	212
Vn30 - Index	1,340.80	0.31%	4.21	226.6	7,762.5	17	2	11
Vn100-Index	1,332.45	0.18%	2.34	453.9	12,675.9	12	5	13
VNXAllshare	2,129.79	0.16%	3.49	599.9	14,768.7	211	87	178
HNX - Index	229.49	0.16%	0.36	64.6	927.1	107	66	65
Upcom - Index	97.24	0.51%	0.50	69.7	692.9	261	99	105

### THANH KHOẢN NGÀY

Sàn	Giá trị giao dịch (tỷ đồng)	Thay đổi so với phiên trước	Khối lượng giao dịch (triệu CP)	Thay đổi so với phiên trước
HOSE	14,693.35	13.71%	619.05	8.85%
HNX	927.09	27.07%	64.65	43.74%

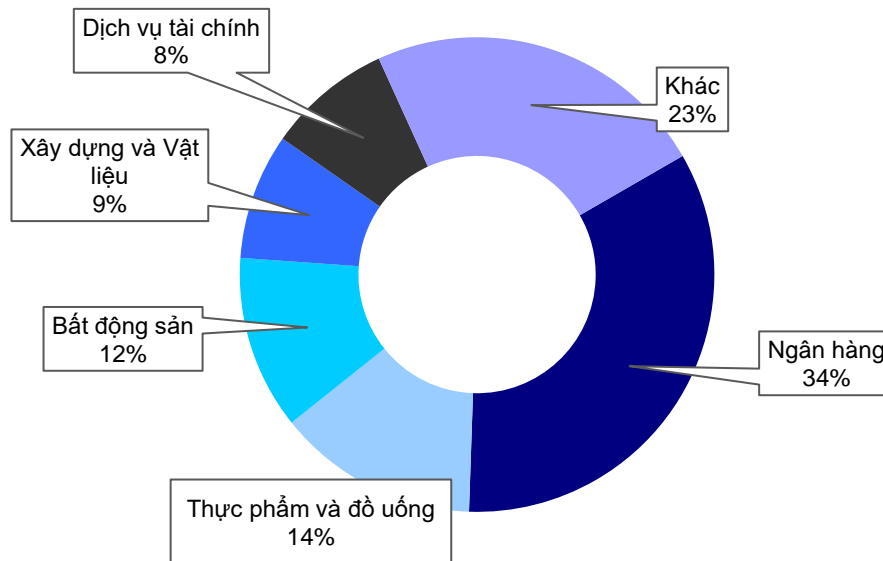
### CỔ PHIẾU NỔI BẬT TRONG NGÀY



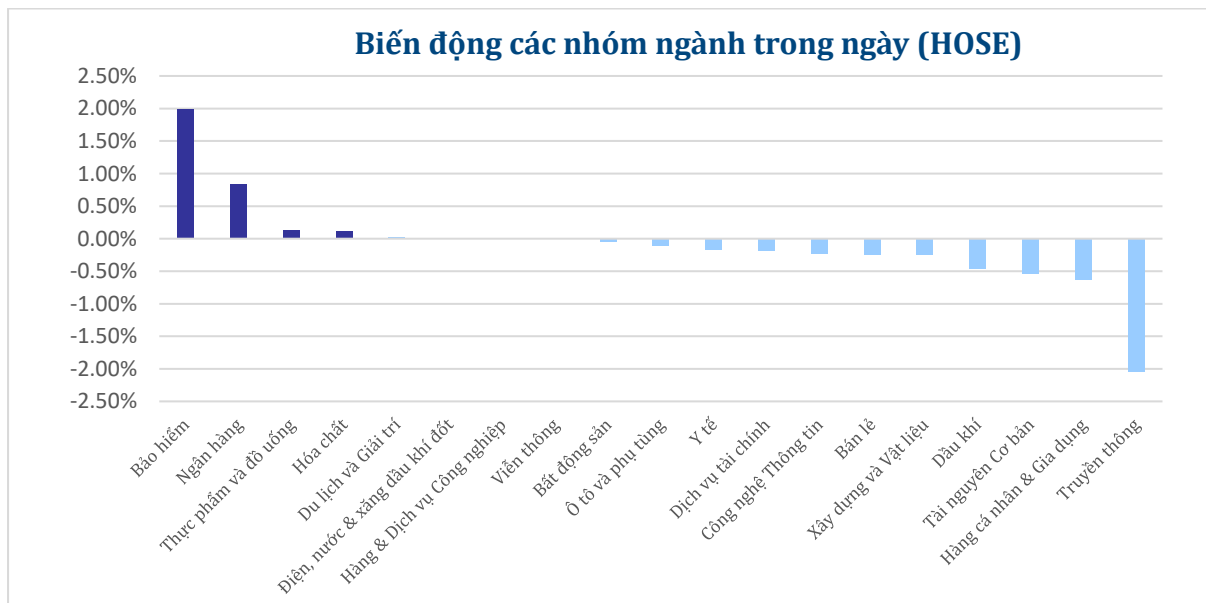
Top KLGĐ (triệu cổ phiếu)	Top GTGD (tỷ đồng)	Đột biến khối lượng	Top tăng điểm với thanh khoản cao (>10 tỷ)	Top giảm điểm với thanh khoản cao (>10 tỷ)
TCB	26.98	MSN 1,108.59	TCL 6.88%	TRC -3.43%
VPB	18.74	TCB 689.44	BMC 6.83%	PTB -2.36%
CII	17.59	FPT 638.33	SBG 6.76%	CSV -2.16%
OCB	15.79	CTG 606.24	QCG 6.75%	YEG -2.02%
MSN	15.54	MWG 510.33	HTN 6.70%	TDC -1.97%

## DIỄN BIẾN NGÀNH

Thanh khoản ngành trong ngày (HOSE)



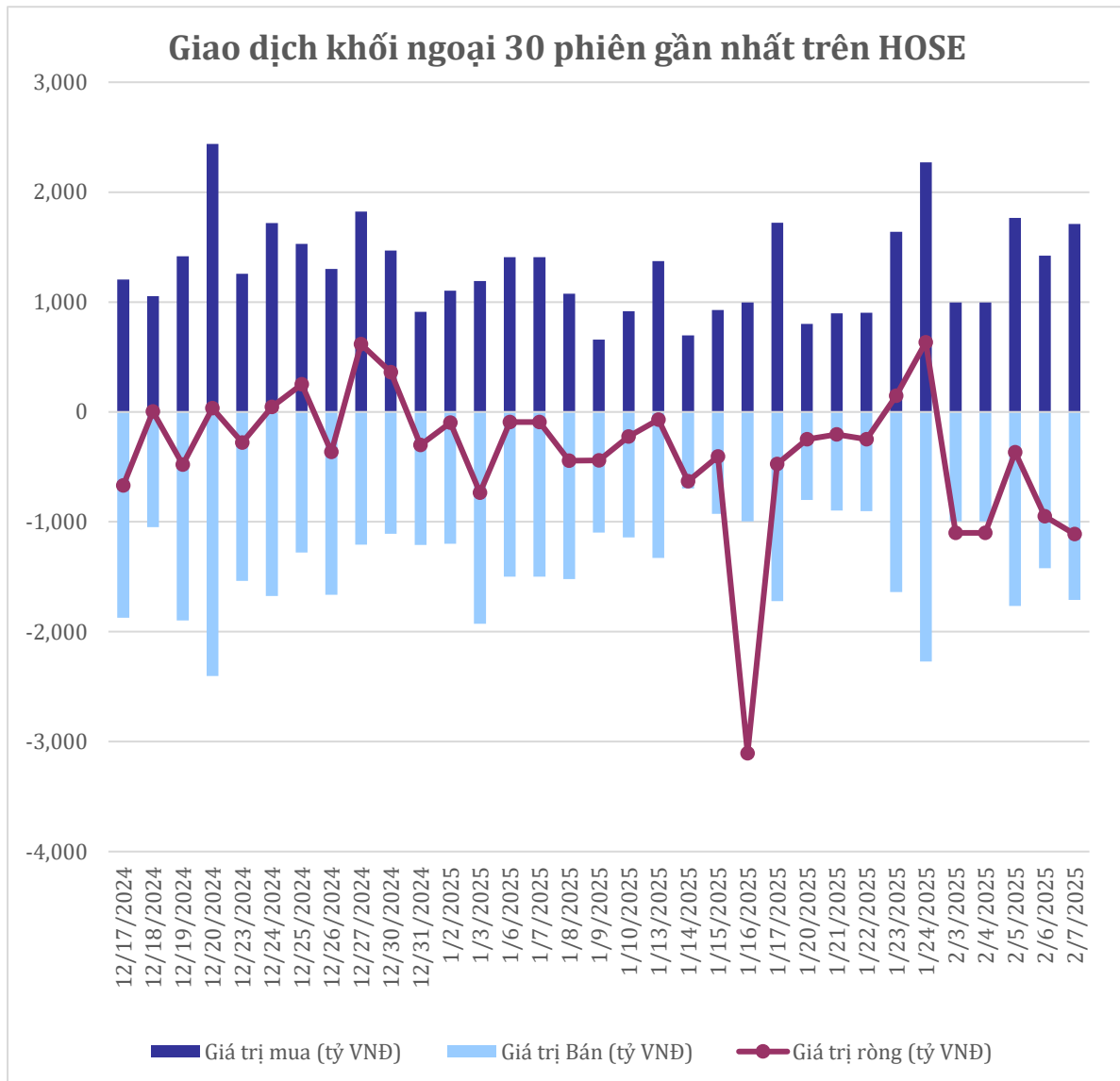
Biến động các nhóm ngành trong ngày (HOSE)





**GIAO DỊCH KHỐI NGOẠI TRÊN HOSE**

Top CP mua ròng	Giá trị mua ròng (tỷ đồng)	Top CP bán ròng	Giá trị bán ròng (tỷ đồng)
OCB	133.98	MSN	-956.34
CTG	100.53	MWG	-95.96
TCH	57.47	VCB	-88.55
FPT	54.21	DGC	-40.84
VIC	20.97	STB	-36.51





## XẾP HẠNG CỔ PHIẾU

Chỉ số tham chiếu: **VN - Index.**

Kỳ hạn đầu tư: **6 đến 18 tháng**

Khuyến nghị	Định nghĩa
<b>Mua</b>	Tỷ suất lợi nhuận kỳ vọng $\geq 15\%$ Hoặc công ty/ngành có triển vọng tích cực
<b>Tích lũy</b>	Tỷ suất lợi nhuận kỳ vọng từ 5% đến 15% Hoặc công ty/ngành có triển vọng tích cực
<b>Trung lập</b>	Tỷ suất lợi nhuận kỳ vọng từ -5% đến 5% Hoặc công ty/ngành có triển vọng trung lập
<b>Giảm tỷ trọng</b>	Tỷ suất lợi nhuận kỳ vọng từ -15% to -5% Hoặc công ty/ngành có triển vọng kém tích cực
<b>Bán</b>	Tỷ suất lợi nhuận kỳ vọng nhỏ hơn -15% Hoặc công ty/ngành có triển vọng kém tích cực

## XẾP HẠNG NGÀNH

Chỉ số tham chiếu: **VN - Index**

Kỳ hạn đầu tư: **6 đến 18 tháng**

Xếp loại	Định nghĩa
<b>Vượt trội</b>	Tỷ suất lợi nhuận trung bình ngành so với VN-Index lớn hơn 5% Hoặc triển vọng ngành tích cực
<b>Trung lập</b>	Tỷ suất lợi nhuận trung bình ngành so với VN-Index từ -5% đến 5% Hoặc triển vọng ngành trung lập
<b>Kém hiệu quả</b>	Tỷ suất lợi nhuận trung bình ngành so với VN-Index nhỏ hơn -5% Hoặc triển vọng ngành kém tích cực

## KHUYẾN CÁO

Các nhận định trong báo cáo này phản ánh quan điểm riêng của chuyên viên phân tích chịu trách nhiệm chuẩn bị báo cáo này về mã chứng khoán hoặc tổ chức phát hành. Nhà đầu tư nên xem báo cáo này như một nguồn tham khảo và không nên xem báo cáo này là nội dung tư vấn đầu tư chứng khoán khi đưa ra quyết định đầu tư và Nhà đầu tư phải chịu toàn bộ trách nhiệm đối với quyết định đầu tư của chính mình. Công ty cổ phần chứng khoán Guotai Junan Việt Nam không chịu trách nhiệm đối với toàn bộ hay bất kỳ thiệt hại nào, hay sự kiện bị coi là thiệt hại nào là hệ quả phát sinh từ hoặc liên quan tới việc sử dụng toàn bộ hoặc từng phần thông tin hay ý kiến nào được đề cập trong bản báo cáo này.

Chuyên viên phân tích chịu trách nhiệm chuẩn bị báo cáo này nhận được thù lao dựa trên các yếu tố khác nhau, bao gồm chất lượng và độ chính xác của nghiên cứu, phản hồi của khách hàng, yếu tố cạnh tranh và doanh thu của công ty. Công ty cổ phần chứng khoán Guotai Junan Việt Nam và cán bộ, Tổng giám đốc, nhân viên có thể có một mối liên hệ đến bất kỳ chứng khoán nào được đề cập trong báo cáo này (hoặc trong bất kỳ kỳ khoản đầu tư nào có liên quan).

Chuyên viên phân tích chịu trách nhiệm chuẩn bị báo cáo này nỗ lực để chuẩn bị báo cáo trên cơ sở thông tin được cho là đáng tin cậy tại thời điểm công bố. Công ty cổ phần chứng khoán Guotai Junan Việt Nam không tuyên bố hay cam đoan, bảo đảm về tính đầy đủ và chính xác của thông tin đó. Các quan điểm và ước tính trong báo cáo này chỉ thể hiện quan điểm của chuyên viên phân tích chịu trách nhiệm chuẩn bị báo cáo tại thời điểm công bố và không được hiểu là quan điểm của Công ty cổ phần chứng khoán Guotai Junan Việt Nam và có thể thay đổi mà không cần báo trước.

Báo cáo này được chuẩn bị cho mục đích duy nhất là cung cấp thông tin cho các Nhà đầu tư bao gồm nhà đầu tư tổ chức và nhà đầu tư cá nhân của Guotai Junan Việt Nam tại Việt Nam và ở nước ngoài theo luật pháp và quy định có liên quan rõ ràng tại quốc gia nơi báo cáo này được phân phối và không nhằm đưa ra bất kỳ đề nghị hay hướng dẫn mua, bán hay nắm giữ chứng khoán cụ thể nào ở bất kỳ quốc gia nào. Các quan điểm và khuyến cáo được trình bày trong bản báo cáo này không tính đến sự khác biệt về mục tiêu, nhu cầu, chiến lược và hoàn cảnh cụ thể của từng Nhà đầu tư. Nhà đầu tư hiểu rằng có thể có các xung đột lợi ích ảnh hưởng đến tính khách quan của bản báo cáo này.

Nội dung của báo cáo này, bao gồm nhưng không giới hạn nội dung khuyến cáo không phải là căn cứ để Nhà đầu tư hay một bên thứ ba yêu cầu Công ty cổ phần chứng khoán Guotai Junan Việt Nam và/hoặc chuyên viên chịu trách nhiệm chuẩn bị báo cáo này thực hiện bất kỳ nghĩa vụ nào với Nhà đầu tư hay một bên thứ ba liên quan đến quyết định đầu tư của Nhà đầu tư và/hoặc nội dung của báo cáo này.

Bản báo cáo này không được sao chép, xuất bản hoặc phân phối lại bởi bất kỳ đối tượng nào cho bất kỳ mục đích nào mà không có sự cho phép bằng văn bản của đại diện có thẩm quyền của Công ty cổ phần chứng khoán Guotai Junan Việt Nam. Vui lòng dẫn nguồn khi trích dẫn.



**GUOTAI JUNAN VIETNAM RESEARCH DEPARTMENT**

**Vũ Quỳnh Như**

Research Analyst

[nhuvq@gtjas.com.vn](mailto:nhuvq@gtjas.com.vn)

(024) 35.730.073- ext:702

**Ngô Diệu Linh**

Research Analyst

[linhnd@gtjas.com.vn](mailto:linhnd@gtjas.com.vn)

(024) 35.730.073- ext:705

**Trịnh Khánh Linh**

Research Analyst

[linhtk@gtjas.com.vn](mailto:linhtk@gtjas.com.vn)

(024) 35.730.073 – ext:707

**Nguyễn Đức Bình**

Senior Research Analyst

[binhnd@gtjas.com.vn](mailto:binhnd@gtjas.com.vn)

(024) 35.730.073- ext:704

**Nguyễn Kỳ Minh**

Chief Economist

[minhnk@gtjas.com.vn](mailto:minhnk@gtjas.com.vn)

(024) 35.730.073- ext:706

**Trần Thị Hồng Nhung**

Deputy Director

[nhungth@gtjas.com.vn](mailto:nhungth@gtjas.com.vn)

(024) 35.730.073- ext:703



LIÊN HỆ	TRỤ SỞ CHÍNH HÀ NỘI	CHI NHÁNH TP. HCM
Điện thoại tư vấn: (024) 35.730.073	P9-10, Tầng 1, Charmvit Tower	Tầng 3, Số 2 BIS, Công Trường Quốc Tế, P. 6, Q. 3, Tp.HCM
Điện thoại đặt lệnh: (024) 35.779.999	Điện thoại: (024) 35.730.073	Điện thoại: (028) 38.239.966
Email: <a href="mailto:info@gtjas.com.vn">info@gtjas.com.vn</a> Website: <a href="http://www.gtjai.com.vn">www.gtjai.com.vn</a>	Fax: (024) 35.730.088	Fax: (028) 38.239.696