



DIỄN BIẾN THỊ TRƯỜNG PHIÊN HÔM TRƯỚC

Kết thúc phiên giao dịch 17/01/2025, các chỉ số chính tăng. VN-Index tăng 0.5%, lên mức 1,242.36 điểm; HNX-Index tăng 0.59%, lên mức 220.84 điểm. Khối lượng giao dịch trên HOSE đạt hơn 499 triệu đơn vị, tăng 7.06% so với phiên giao dịch trước. Khối lượng giao dịch trên HNX giảm 35.23% so với phiên trước, đạt hơn 40 triệu đơn vị.

Về mức độ ảnh hưởng, VCB, FPT, BID những mã có ảnh hưởng tích cực nhất đến VN-Index với hơn 2 điểm tăng. Ở chiều ngược lại, SAB, SJC, VGC là những mã có tác động tiêu cực nhất đến chỉ số.

Các nhóm ngành diễn biến tích cực. Nhóm ngành có diễn biến tích cực nhất là ngành dịch vụ tài chính (VND +6.99%; DSC +3.48%) và ngành hàng và dịch vụ công nghiệp (TYA +6.88%; VTO +1.07%).

Khối ngoại bán ròng trên sàn HOSE với giá trị hơn 3,106 tỷ đồng, tập trung bán ròng tại các mã VIC (2,048 tỷ VND), FPT (187 tỷ VND), STB (126 tỷ VND). Trên sàn HNX, khối ngoại mua ròng hơn 6 tỷ đồng, tập trung mua ròng tại các mã IDC (20 tỷ VND), PVS (3 tỷ VND), VTZ (2 tỷ VND).

Diễn biến thị trường





Tin tức vĩ mô đáng chú ý

CPI tháng 12 xác nhận lạm phát vẫn dai dẳng, Fed khó lòng hạ lãi suất

Theo báo cáo của Bộ Lao động Mỹ, chỉ số giá tiêu dùng (CPI) tháng 12 tăng 0.4% so với tháng trước, vượt dự báo 0.3% của các nhà kinh tế. So với cùng kỳ năm trước, CPI tăng 2.9%, cao hơn mức 2.7% của tháng 11.

Loại trừ giá thực phẩm và năng lượng, CPI lõi tăng 3.2% so với cùng kỳ năm trước, giảm nhẹ so với mức 3.3% của tháng 11 và thấp hơn dự báo 3.3%. Đây là lần đầu tiên trong 6 tháng qua, lạm phát lõi giảm.

Mặc dù lạm phát lõi giảm nhẹ, nhưng mức tăng CPI toàn phần cao hơn dự báo có thể khiến Cục Dự trữ Liên bang Mỹ (Fed) duy trì lãi suất hiện tại trong cuộc họp đầu năm 2025. Thị trường dự đoán Fed sẽ giữ nguyên lãi suất trong cuộc họp ngày 28-29/1 với xác suất 97.3%.

TIN DOANH NGHIỆP

VTP: Viettel Post rót vốn đầu tư mở công ty con tại Trung Quốc, cổ phiếu phá đỉnh mới

Tổng CTCP Bưu chính Viettel (Viettel Post, mã VTP – sàn HOSE) vừa thông qua việc thực hiện đầu tư ra nước ngoài thông qua hình thức thành lập tổ chức kinh tế theo quy định của pháp luật nước tiếp nhận đầu tư. Cụ thể, Viettel Post sẽ thực hiện dự án đầu tư và thành lập công ty tại Cộng hòa nhân dân Trung Hoa là Công ty TNHH Logistics và Thương mại Viettel Post (Quảng Tây). Hình thức vốn đầu tư là 100% bằng tiền mặt từ vốn chủ sở hữu, với số vốn gần 34 tỷ đồng. Mục tiêu nhằm cung cấp các dịch vụ chính gồm chuyển phát quốc tế, vận tải nội địa và quốc tế, kho bãi, hải quan, kho fulfillment, kinh doanh thương mại trực tuyến, thương mại dịch vụ. Trước đó, Viettel Post đã có hai công ty con ở nước ngoài là Công ty TNHH Mygo Campuchia và Công ty TNHH VTP Myanmar.

VCB: Vietcombank (VCB) duyệt kế hoạch phát hành cổ phiếu chia cổ tức, tỷ lệ 49.5%

HDQT Ngân hàng TMCP Ngoại thương Việt Nam (Vietcombank, mã VCB – sàn HOSE) vừa phê duyệt kế hoạch tăng vốn điều lệ thông qua phát hành cổ phiếu để trả cổ tức. Theo đó, Vietcombank dự kiến phát hành hơn 2,766.6 triệu cổ phiếu, tương ứng tỷ lệ phát hành là 49.5%. Nguồn vốn thực hiện là từ nguồn lợi nhuận còn lại sau thuế, sau trích lập các quỹ lũy kế đến hết năm 2018 và lợi nhuận còn lại năm 2021. Sau phát hành, Ngân hàng dự kiến sẽ tăng vốn điều lệ từ gần 55.891 tỷ đồng lên gần 83.557 tỷ đồng. Trước đó, tại Nghị quyết Kỳ họp thứ 8, Quốc hội khóa XV, Quốc hội đã chấp thuận chủ trương đầu tư bổ sung vốn nhà nước để duy trì tỉ lệ vốn góp Nhà nước tại Vietcombank với số tiền hơn 20.695 tỷ đồng thông qua việc Ngân hàng thực hiện chia cổ tức bằng cổ phiếu.



BFC: Phân bón Bình Điền (BFC): Lợi nhuận trước thuế năm 2024 khủng, vượt hơn 150% kế hoạch

Cụ thể, quý IV/2024, Công ty ghi nhận tổng doanh thu hơn 2,501 tỷ đồng, tăng trưởng 12.2% so với cùng kỳ năm trước đó và gấp đôi kế hoạch quý đã thông qua trước đó (1,246.1 tỷ đồng); lợi nhuận trước thuế hợp nhất đạt 124,8 tỷ đồng, tăng trưởng 85.1% và vượt tới 256.6% kế hoạch (35 tỷ đồng). Lũy kế cả năm, Phân bón Bình Điền đạt hơn 9,489 tỷ đồng tổng doanh thu, tăng trưởng 9% so với năm 2023; lợi nhuận trước thuế đạt 531.1 tỷ đồng, tăng trưởng tới 170.6% so với năm trước, đây là con số lợi nhuận khủng nhất từ trước đến nay của Công ty. Như vậy, so với kế hoạch năm 2024 đã đề ra trước đó là tổng doanh thu 7,137 tỷ đồng và lợi nhuận trước thuế 210 tỷ đồng, Công ty đã hoàn thành vượt 32.96% và tới hơn 152.9% các mục tiêu đề ra. Về kế hoạch sản xuất kinh doanh quý I/2025, HĐQT Công ty đã thông qua chỉ tiêu sản lượng sản xuất là 110,300 tấn, sản lượng tiêu thị là 100,300 tấn, tổng doanh thu là 1,336.4 tỷ đồng và lợi nhuận trước thuế hợp nhất là 45.5 tỷ đồng.



FACTSET DỮ LIỆU THỊ TRƯỜNG NGÀY HÔM TRƯỚC

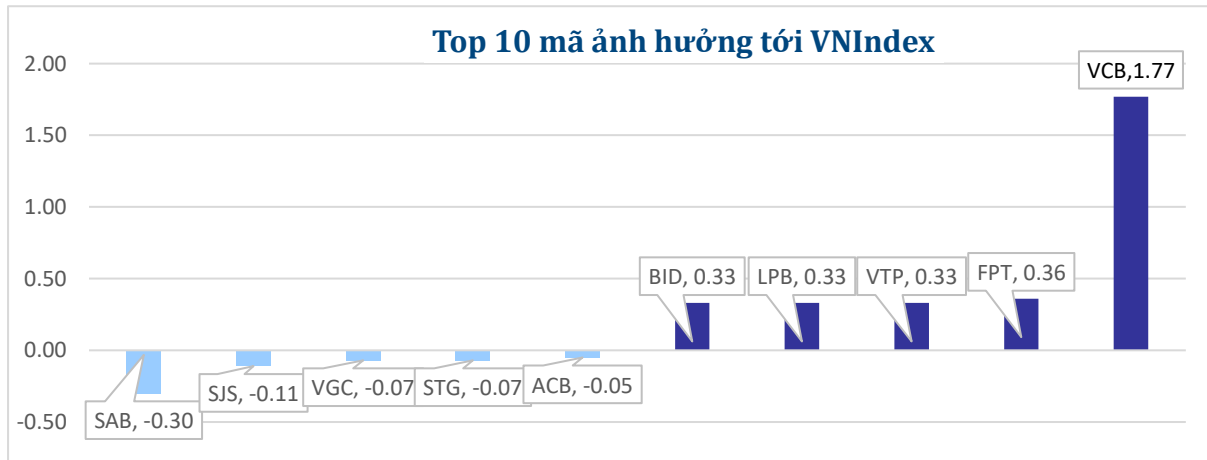
BIẾN ĐỘNG NGÀY

Chỉ số	Điểm số	Biến động	Điểm	Khối lượng GD (triệu CP)	Giá trị GD (tỷ đồng)	Số mã tăng	Số mã không đổi	Số mã giảm
VN - Index	1,242.36	0.50%	6.18	499.9	13,317.2	222	90	150
Vn30 - Index	1,303.25	0.43%	5.61	210.6	7,129.1	22	5	3
Vn100-Index	1,289.87	0.52%	6.63	384.7	11,628.3	12	10	8
VNXAllshare	2,059.41	0.54%	11.04	492.5	13,568.8	217	113	121
HNX - Index	220.84	0.59%	1.29	40.3	643.9	72	68	54
Upcom - Index	92.42	0.16%	0.15	27.7	316.7	164	91	90

THANH KHOẢN NGÀY

Sàn	Giá trị giao dịch (tỷ đồng)	Thay đổi so với phiên trước	Khối lượng giao dịch (triệu CP)	Thay đổi so với phiên trước
HOSE	13,317.16	28.16%	499.94	7.06%
HNX	643.86	-26.58%	40.34	-35.23%

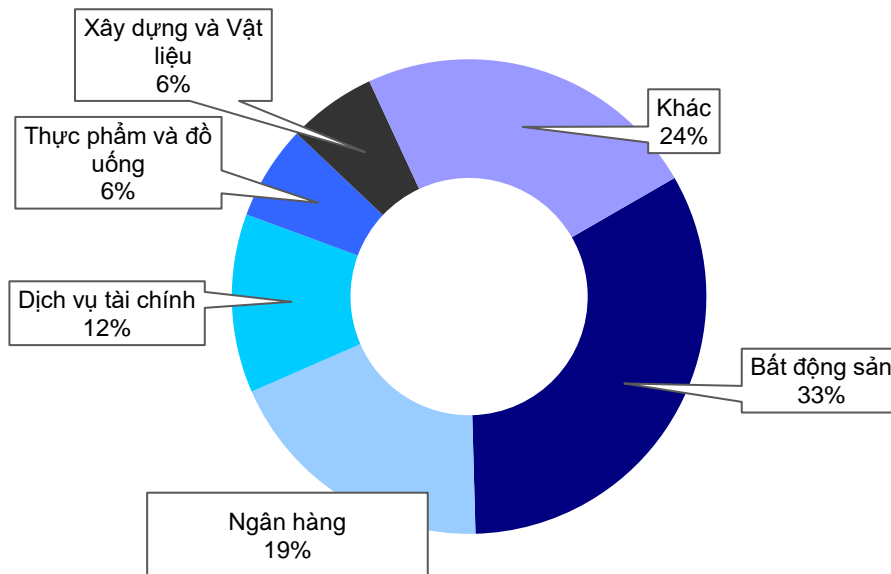
CỔ PHIẾU NỔI BẬT TRONG NGÀY



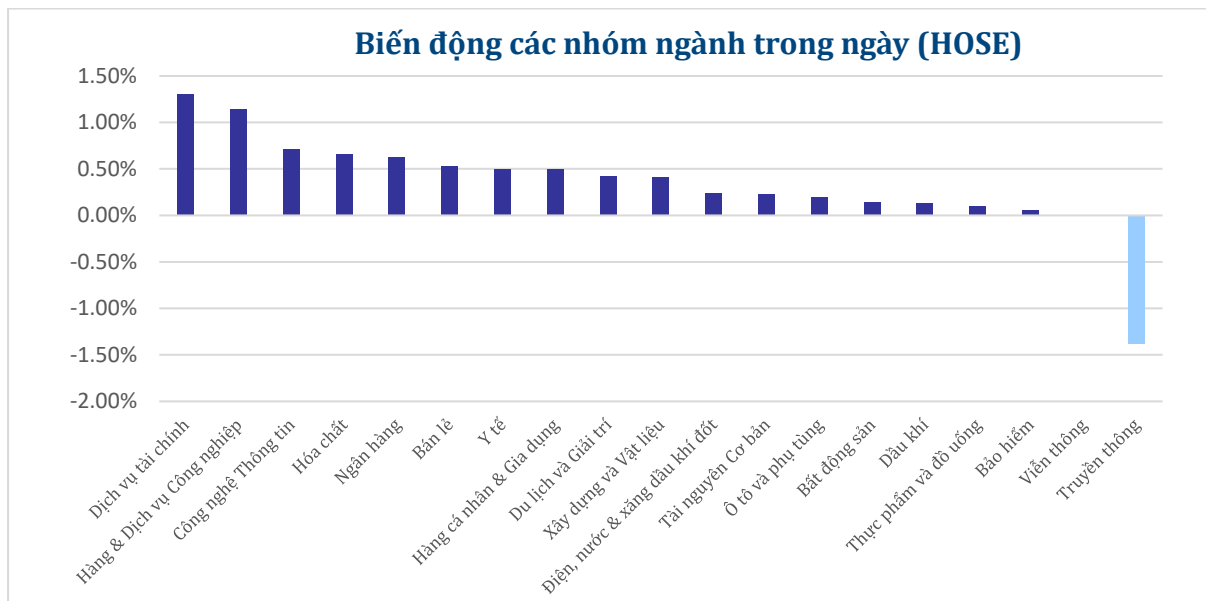
Top KLGĐ (triệu cổ phiếu)	Top GTGD (tỷ đồng)	Đột biến khối lượng	Top tăng điểm với thanh khoản cao (>10 tỷ)	Top giảm điểm với thanh khoản cao (>10 tỷ)	
VIC	52.88	VIC 2,138.87	S4A 5833.33%	VND 6.99%	TNC -6.65%
VND	19.60	SJS 918.68	TBC 2857.14%	TMT 6.54%	TCO -5.28%
SSI	18.54	FPT 563.59	VIC 1655.12%	CSM 4.79%	CKG -3.00%
HDB	15.01	SSI 458.01	HHP 1528.16%	DXS 3.85%	YEG -2.04%
VIX	14.60	MWG 401.02	TYA 1320.10%	BFC 3.69%	SMB -1.56%

DIỄN BIẾN NGÀNH

Thanh khoản ngành trong ngày (HOSE)



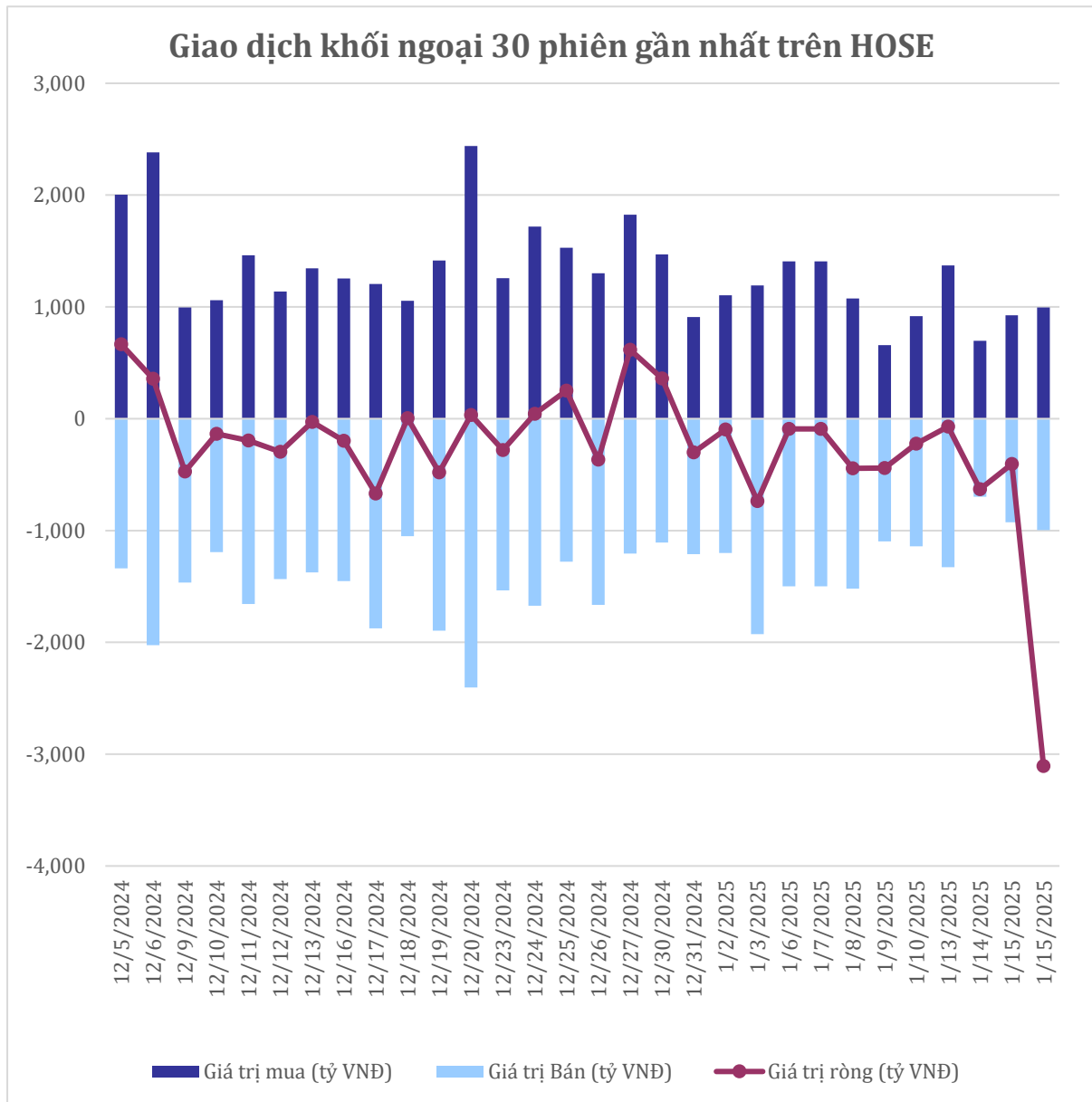
Biến động các nhóm ngành trong ngày (HOSE)





GIAO DỊCH KHỐI NGOẠI TRÊN HOSE

Top CP mua ròng	Giá trị mua ròng (tỷ đồng)	Top CP bán ròng	Giá trị bán ròng (tỷ đồng)
VHM	44.10	VIC	-2048.23
KBC	28.09	FPT	-187.21
VTP	27.51	STB	-126.62
DBC	12.81	SSI	-118.03
VGC	11.92	CTG	-109.11





XẾP HẠNG CỔ PHIẾU

Chỉ số tham chiếu: **VN - Index.**

Kỳ hạn đầu tư: **6 đến 18 tháng**

Khuyến nghị	Định nghĩa
Mua	Tỷ suất lợi nhuận kỳ vọng $\geq 15\%$ Hoặc công ty/ngành có triển vọng tích cực
Tích lũy	Tỷ suất lợi nhuận kỳ vọng từ 5% đến 15% Hoặc công ty/ngành có triển vọng tích cực
Trung lập	Tỷ suất lợi nhuận kỳ vọng từ -5% đến 5% Hoặc công ty/ngành có triển vọng trung lập
Giảm tỷ trọng	Tỷ suất lợi nhuận kỳ vọng từ -15% to -5% Hoặc công ty/ngành có triển vọng kém tích cực
Bán	Tỷ suất lợi nhuận kỳ vọng nhỏ hơn -15% Hoặc công ty/ngành có triển vọng kém tích cực

XẾP HẠNG NGÀNH

Chỉ số tham chiếu: **VN - Index**

Kỳ hạn đầu tư: **6 đến 18 tháng**

Xếp loại	Định nghĩa
Vượt trội	Tỷ suất lợi nhuận trung bình ngành so với VN-Index lớn hơn 5% Hoặc triển vọng ngành tích cực
Trung lập	Tỷ suất lợi nhuận trung bình ngành so với VN-Index từ -5% đến 5% Hoặc triển vọng ngành trung lập
Kém hiệu quả	Tỷ suất lợi nhuận trung bình ngành so với VN-Index nhỏ hơn -5% Hoặc triển vọng ngành kém tích cực

KHUYẾN CÁO

Các nhận định trong báo cáo này phản ánh quan điểm riêng của chuyên viên phân tích chịu trách nhiệm chuẩn bị báo cáo này về mã chứng khoán hoặc tổ chức phát hành. Nhà đầu tư nên xem báo cáo này như một nguồn tham khảo và không nên xem báo cáo này là nội dung tư vấn đầu tư chứng khoán khi đưa ra quyết định đầu tư và Nhà đầu tư phải chịu toàn bộ trách nhiệm đối với quyết định đầu tư của chính mình. Công ty cổ phần chứng khoán Guotai Junan Việt Nam không chịu trách nhiệm đối với toàn bộ hay bất kỳ thiệt hại nào, hay sự kiện bị coi là thiệt hại nào là hệ quả phát sinh từ hoặc liên quan tới việc sử dụng toàn bộ hoặc từng phần thông tin hay ý kiến nào được đề cập trong bản báo cáo này.

Chuyên viên phân tích chịu trách nhiệm chuẩn bị báo cáo này nhận được thù lao dựa trên các yếu tố khác nhau, bao gồm chất lượng và độ chính xác của nghiên cứu, phản hồi của khách hàng, yếu tố cạnh tranh và doanh thu của công ty. Công ty cổ phần chứng khoán Guotai Junan Việt Nam và cán bộ, Tổng giám đốc, nhân viên có thể có một mối liên hệ đến bất kỳ chứng khoán nào được đề cập trong báo cáo này (hoặc trong bất kỳ kỳ khoản đầu tư nào có liên quan).

Chuyên viên phân tích chịu trách nhiệm chuẩn bị báo cáo này nỗ lực để chuẩn bị báo cáo trên cơ sở thông tin được cho là đáng tin cậy tại thời điểm công bố. Công ty cổ phần chứng khoán Guotai Junan Việt Nam không tuyên bố hay cam đoan, bảo đảm về tính đầy đủ và chính xác của thông tin đó. Các quan điểm và ước tính trong báo cáo này chỉ thể hiện quan điểm của chuyên viên phân tích chịu trách nhiệm chuẩn bị báo cáo tại thời điểm công bố và không được hiểu là quan điểm của Công ty cổ phần chứng khoán Guotai Junan Việt Nam và có thể thay đổi mà không cần báo trước.

Báo cáo này được chuẩn bị cho mục đích duy nhất là cung cấp thông tin cho các Nhà đầu tư bao gồm nhà đầu tư tổ chức và nhà đầu tư cá nhân của Guotai Junan Việt Nam tại Việt Nam và ở nước ngoài theo luật pháp và quy định có liên quan rõ ràng tại quốc gia nơi báo cáo này được phân phối và không nhằm đưa ra bất kỳ đề nghị hay hướng dẫn mua, bán hay nắm giữ chứng khoán cụ thể nào ở bất kỳ quốc gia nào. Các quan điểm và khuyến cáo được trình bày trong bản báo cáo này không tính đến sự khác biệt về mục tiêu, nhu cầu, chiến lược và hoàn cảnh cụ thể của từng Nhà đầu tư. Nhà đầu tư hiểu rằng có thể có các xung đột lợi ích ảnh hưởng đến tính khách quan của bản báo cáo này.

Nội dung của báo cáo này, bao gồm nhưng không giới hạn nội dung khuyến cáo không phải là căn cứ để Nhà đầu tư hay một bên thứ ba yêu cầu Công ty cổ phần chứng khoán Guotai Junan Việt Nam và/hoặc chuyên viên chịu trách nhiệm chuẩn bị báo cáo này thực hiện bất kỳ nghĩa vụ nào với Nhà đầu tư hay một bên thứ ba liên quan đến quyết định đầu tư của Nhà đầu tư và/hoặc nội dung của báo cáo này.

Bản báo cáo này không được sao chép, xuất bản hoặc phân phối lại bởi bất kỳ đối tượng nào cho bất kỳ mục đích nào mà không có sự cho phép bằng văn bản của đại diện có thẩm quyền của Công ty cổ phần chứng khoán Guotai Junan Việt Nam. Vui lòng dẫn nguồn khi trích dẫn.



GUOTAI JUNAN VIETNAM RESEARCH DEPARTMENT

Vũ Quỳnh Như

Research Analyst

nhuvq@gtjas.com.vn

(024) 35.730.073- ext:702

Ngô Diệu Linh

Research Analyst

linhnd@gtjas.com.vn

(024) 35.730.073- ext:705

Trịnh Khánh Linh

Research Analyst

linhtk@gtjas.com.vn

(024) 35.730.073 – ext:707

Nguyễn Đức Bình

Senior Research Analyst

binhnd@gtjas.com.vn

(024) 35.730.073- ext:704

Nguyễn Kỳ Minh

Chief Economist

minhnk@gtjas.com.vn

(024) 35.730.073- ext:706

Trần Thị Hồng Nhung

Deputy Director

nhungth@gtjas.com.vn

(024) 35.730.073- ext:703



LIÊN HỆ

**TRỤ SỞ CHÍNH
HÀ NỘI**

**CHI NHÁNH
TP. HCM**

Điện thoại tư vấn:
(024) 35.730.073

Điện thoại đặt lệnh:
(024) 35.779.999

Email: info@gtjas.com.vn
Website: www.gtjai.com.vn

P9-10, Tầng 1, Charmvit Tower

Điện thoại:
(024) 35.730.073

Fax: (024) 35.730.088

Tầng 3, Số 2 BIS, Công Trường
Quốc Tế, P. 6, Q. 3, Tp.HCM

Điện thoại:
(028) 38.239.966

Fax: (028) 38.239.696