



## DIỄN BIẾN THỊ TRƯỜNG PHIÊN HÔM TRƯỚC

Kết thúc phiên giao dịch 03/01/2025, các chỉ số chính giảm. VN-Index giảm 1.19%, xuống mức 1,254.59 điểm; HNX-Index giảm 0.89%, xuống mức 225.66 điểm. Khối lượng giao dịch trên HOSE đạt hơn 560 triệu đơn vị, tăng 30.91% so với phiên giao dịch trước. Khối lượng giao dịch trên HNX tăng 54.74% so với phiên trước, đạt hơn 55 triệu đơn vị.

Về mức độ ảnh hưởng, VCB, CTR, PLX những mã có ảnh hưởng tích cực nhất đến VN-Index với hơn 0 điểm tăng. Ở chiều ngược lại, TCB, CTG, FPT là những mã có tác động tiêu cực nhất đến chỉ số.

Các nhóm ngành diễn biến trái chiều. Nhóm ngành có diễn biến tích cực nhất là ngành truyền thông (MIG +4.00%; BVH +1.58%) và dầu khí (TMT +6.71%; CSM +2.59%). Nhóm ngành có diễn biến tiêu cực nhất là ngành bảo hiểm (YEG -1.61%) và ngành bán lẻ (TLG -3.79%; HTG -1.04%).

Khối ngoại bán ròng trên sàn HOSE với giá trị hơn 735 tỷ đồng, tập trung bán ròng tại các mã FPT (231 tỷ VND), CTG (107 tỷ VND), TCB (78 tỷ VND). Trên sàn HNX, khối ngoại mua ròng hơn 1 tỷ đồng, tập trung mua ròng tại các mã PVS (9 tỷ VND), IVS (7 tỷ VND), IDC (3 tỷ VND).

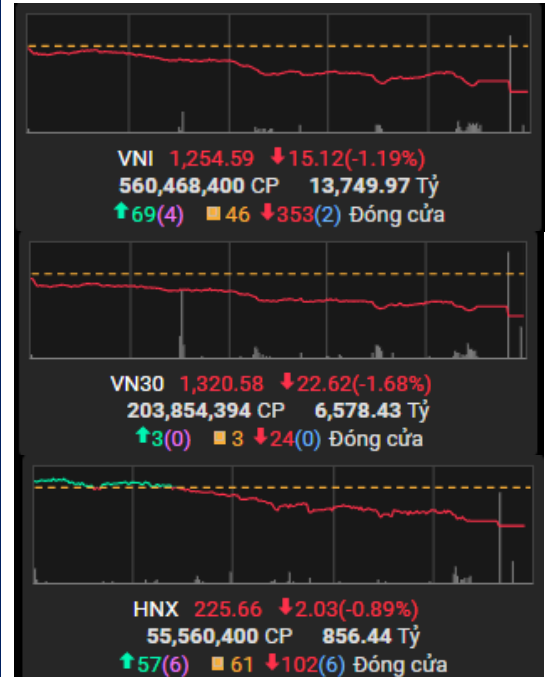
### Tin tức vĩ mô đáng chú ý

#### **Trung Quốc sẽ cắt giảm tỷ lệ dự trữ bắt buộc vào thời điểm phù hợp**

Hôm thứ Sáu (3/1), Ngân hàng Nhân dân Trung Quốc (PBOC) cho biết, sẽ cắt giảm tỷ lệ dự trữ bắt buộc và lãi suất vào thời điểm phù hợp. Theo đó, PBOC đã đề xuất tăng cường điều chỉnh chính sách tiền tệ và áp dụng cách tiếp cận hướng tới tương lai, có mục tiêu và hiệu quả hơn.

Những động thái này phù hợp với cam kết của các nhà hoạch định chính sách đưa ra vào năm ngoái về việc tạo ra đường cong lãi suất theo định hướng thị trường hơn. Các nhà phân tích dự đoán ngân hàng trung ương sẽ thực hiện thêm những thay đổi trong năm nay để đảm bảo nhu cầu tín dụng phản ứng tốt hơn với các động thái của chính sách tiền tệ.

### Diễn biến thị trường





## TIN DOANH NGHIỆP

### **ASM: Tập đoàn Sao Mai bị xử lý về thuế gần 3.6 tỷ đồng**

Cụ thể, Tập đoàn Sao Mai bị xử phạt hơn 504 triệu đồng do có hành vi khai sai dẫn đến thiếu số tiền thuế phải nộp (theo tỷ lệ 20% trên số thuế truy thu) gồm gần 408 triệu đồng đối với hành vi khai sai thuế giá trị gia tăng (GTGT), gần 36 triệu đồng với hành vi khai sai thuế thu nhập doanh nghiệp (TNDN) và hơn 60 triệu đồng với hành vi khai sai thuế thu nhập cá nhân (TNCN). Đồng thời, ASM bị phạt 6.5 triệu đồng do khai sai không dẫn đến thiếu số tiền thuế thu nhập doanh nghiệp phải nộp năm 2022.

### **TKV: Doanh thu ước đạt gần 170 ngàn tỷ năm 2024**

Tháng 12/2024, sản lượng than nguyên khai sản xuất của TKV đạt 3.56 triệu tấn, tiêu thụ 4.4 triệu tấn; đất béc 11.3 triệu m<sup>3</sup>; đào lò 24.97 mét. Sản xuất khoáng sản Alumin quy đổi đạt 128 ngàn tấn, tiêu thụ 96.6 ngàn tấn. Tinh quặng đồng sản xuất 6.46 ngàn tấn, sản xuất 2.2 ngàn tấn đồng tấm; 666 tấn kẽm thỏi; 19.5 ngàn tấn phôi thép. Ngoài ra, đã sản xuất và tiêu thụ 929 triệu kWh điện; sản xuất 6.85 ngàn tấn thuốc nổ, tiêu thụ 9.9 ngàn tấn; tiêu thụ 4.72 tấn Amon Nitrat. Kết quả, doanh thu TKV trong tháng 12 ước đạt 17,417 tỷ đồng. Ước thực hiện năm 2024, doanh thu toàn Tập đoàn đạt 168,222 tỷ đồng, lợi nhuận dự kiến đạt 6.23 ngàn tỷ đồng, vượt 42% kế hoạch năm.

### **DC4: DIC Holdings chuẩn bị huy động 288.7 tỷ đồng để trả nợ**

Ngày 15/1 tới đây, DIC Holdings sẽ chốt danh sách cổ đông để chào bán thêm cổ phiếu với tỷ lệ 2:1, tương ứng chào bán thêm 28.87 triệu cổ phiếu với giá 10,000 đồng/cổ phiếu và huy động 288.7 tỷ đồng. Số tiền huy động, DIC Holdings dự kiến dùng 200 tỷ đồng trả nợ ngân hàng và còn lại 88.7 tỷ đồng trả nợ khách hàng (thời gian trả nợ khách hàng từ quý IV/2024 đến quý I/2025). Trong đó, thời gian đặt mua và nộp tiền mua thêm cổ phiếu từ ngày 3/2 đến ngày 28/2.



## FACTSET DỮ LIỆU THỊ TRƯỜNG NGÀY HÔM TRƯỚC

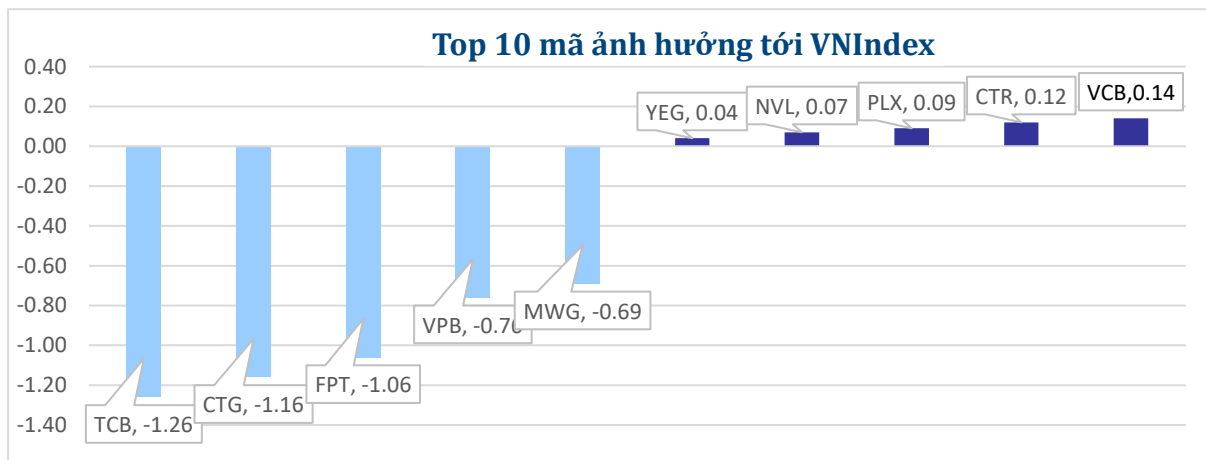
### BIẾN ĐỘNG NGÀY

Chỉ số	Điểm số	Biến động	Điểm	Khối lượng GD (triệu CP)	Giá trị GD (tỷ đồng)	Số mã tăng	Số mã không đổi	Số mã giảm
VN - Index	1,254.59	-1.19%	-15.12	560.5	13,750.0	6	46	353
Vn30 - Index	1,320.58	-1.68%	-22.62	203.9	6,578.4	3	3	24
Vn100-Index	1,306.77	-1.64%	-21.74	415.9	11,754.5	6	7	17
VNXAllshare	2,085.13	-1.61%	-34.10	542.5	14,010.7	95	78	288
HNX - Index	225.66	-0.89%	-2.03	55.4	843.7	57	61	102
Upcom - Index	94.34	-0.74%	-0.71	57.8	609.0	154	136	146

### THANH KHOẢN NGÀY

Sàn	Giá trị giao dịch (tỷ đồng)	Thay đổi so với phiên trước	Khối lượng giao dịch (triệu CP)	Thay đổi so với phiên trước
HOSE	13,749.97	27.88%	560.47	30.91%
HNX	843.66	40.08%	55.44	54.74%

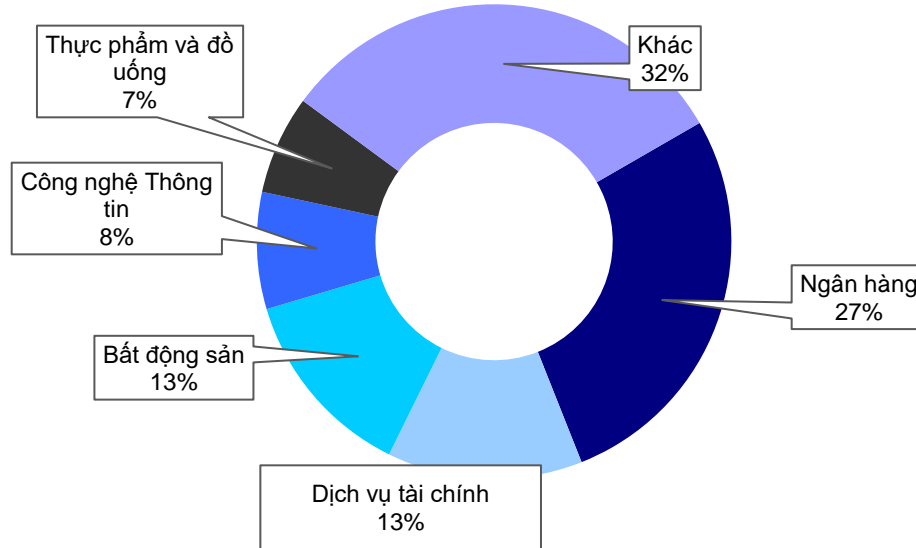
### CỔ PHIẾU NỔI BẬT TRONG NGÀY



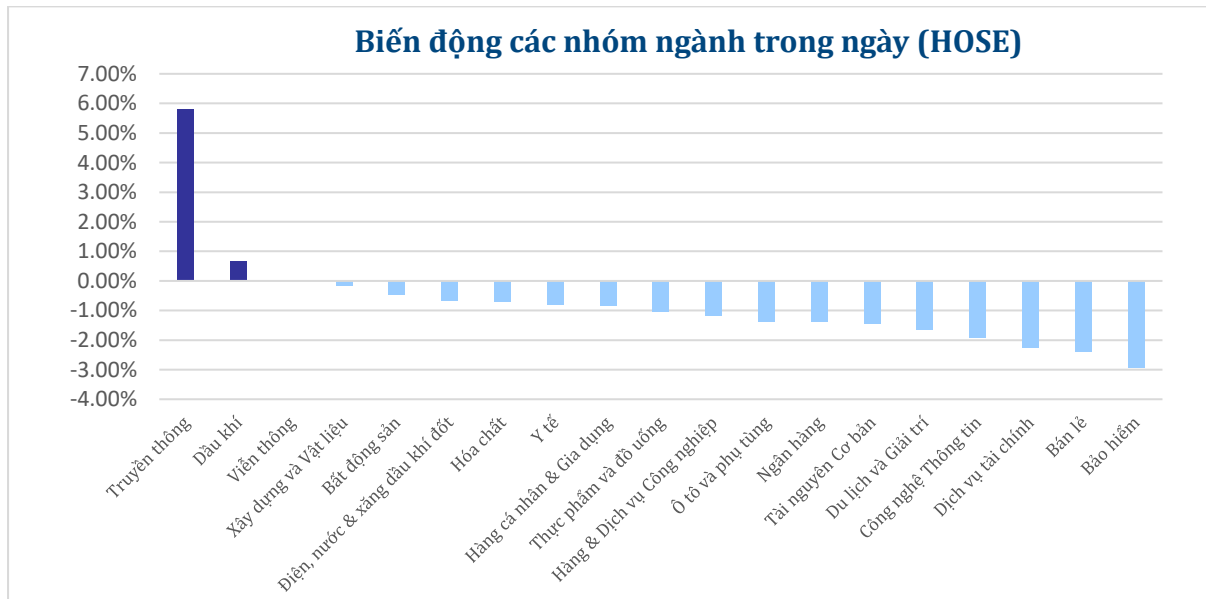
Top KLGĐ (triệu cổ phiếu)	Top GTGD (tỷ đồng)	Đột biến khối lượng	Top tăng điểm với thanh khoản cao (>10 tỷ)	Top giảm điểm với thanh khoản cao (>10 tỷ)
TCB	FPT	L10	HNG	SAM
ACB	TCB	SCD	YEG	VOS
DXG	ACB	LM8	HBC	PAC
HPG	HPG	CKG	VTP	ORS
SSI	SSI	FUCVREIT	VGC	TLG

## DIỄN BIẾN NGÀNH

### Thanh khoản ngành trong ngày (HOSE)



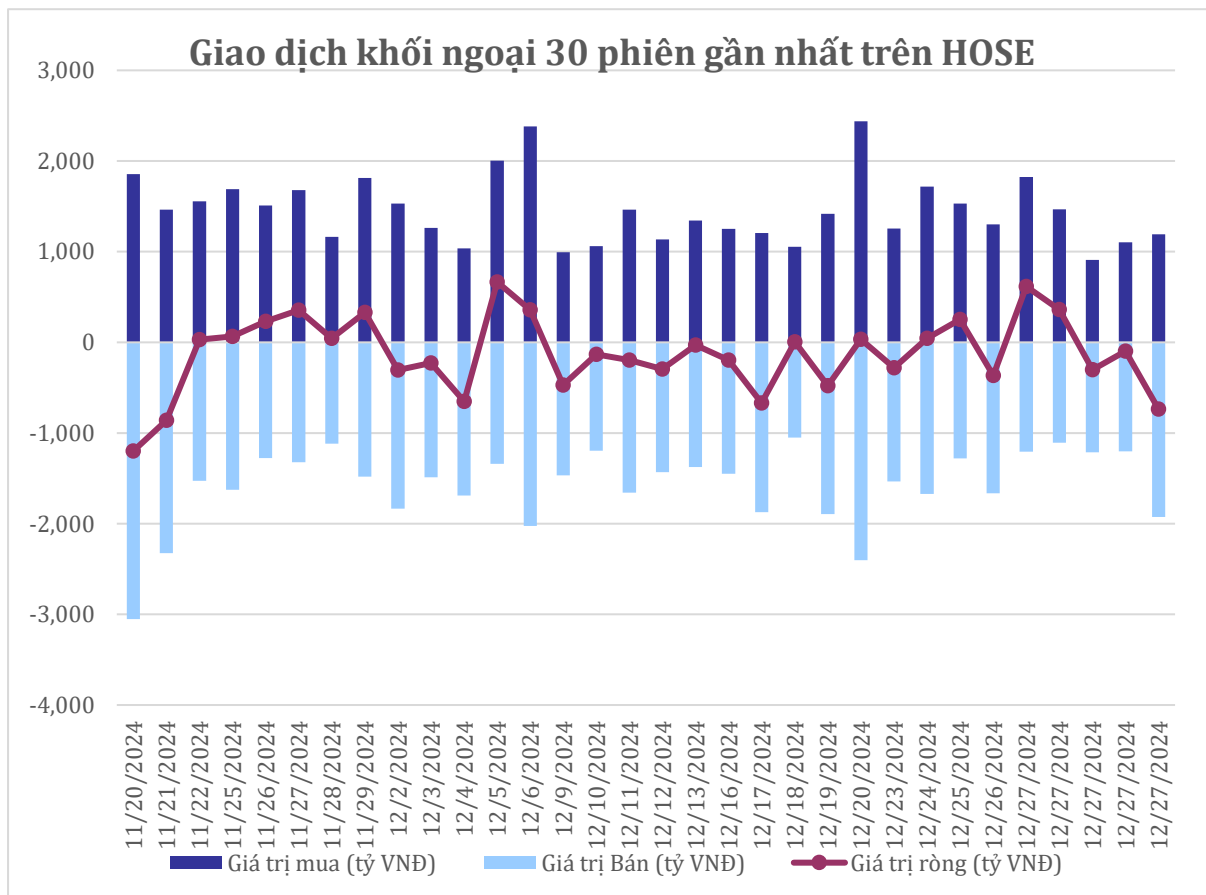
### Biến động các nhóm ngành trong ngày (HOSE)





### GIAO DỊCH KHỐI NGOẠI TRÊN HOSE

Top CP mua ròng	Giá trị mua ròng (tỷ đồng)	Top CP bán ròng	Giá trị bán ròng (tỷ đồng)
HPG	52.14	FPT	-231.25
MSN	46.26	CTG	-107.94
VGC	42.29	TCB	-78.17
VGC	35.45	HDB	-52.01
VTP	31.92	SSI	-39.37





## XẾP HẠNG CỔ PHIẾU

Chỉ số tham chiếu: **VN - Index.**

Kỳ hạn đầu tư: **6 đến 18 tháng**

Khuyến nghị	Định nghĩa
<b>Mua</b>	Tỷ suất lợi nhuận kỳ vọng $\geq 15\%$ Hoặc công ty/ngành có triển vọng tích cực
<b>Tích lũy</b>	Tỷ suất lợi nhuận kỳ vọng từ 5% đến 15% Hoặc công ty/ngành có triển vọng tích cực
<b>Trung lập</b>	Tỷ suất lợi nhuận kỳ vọng từ -5% đến 5% Hoặc công ty/ngành có triển vọng trung lập
<b>Giảm tỷ trọng</b>	Tỷ suất lợi nhuận kỳ vọng từ -15% to -5% Hoặc công ty/ngành có triển vọng kém tích cực
<b>Bán</b>	Tỷ suất lợi nhuận kỳ vọng nhỏ hơn -15% Hoặc công ty/ngành có triển vọng kém tích cực

## XẾP HẠNG NGÀNH

Chỉ số tham chiếu: **VN - Index**

Kỳ hạn đầu tư: **6 đến 18 tháng**

Xếp loại	Định nghĩa
<b>Vượt trội</b>	Tỷ suất lợi nhuận trung bình ngành so với VN-Index lớn hơn 5% Hoặc triển vọng ngành tích cực
<b>Trung lập</b>	Tỷ suất lợi nhuận trung bình ngành so với VN-Index từ -5% đến 5% Hoặc triển vọng ngành trung lập
<b>Kém hiệu quả</b>	Tỷ suất lợi nhuận trung bình ngành so với VN-Index nhỏ hơn -5% Hoặc triển vọng ngành kém tích cực

## KHUYẾN CÁO

Các nhận định trong báo cáo này phản ánh quan điểm riêng của chuyên viên phân tích chịu trách nhiệm chuẩn bị báo cáo này về mã chứng khoán hoặc tổ chức phát hành. Nhà đầu tư nên xem báo cáo này như một nguồn tham khảo và không nên xem báo cáo này là nội dung tư vấn đầu tư chứng khoán khi đưa ra quyết định đầu tư và Nhà đầu tư phải chịu toàn bộ trách nhiệm đối với quyết định đầu tư của chính mình. Công ty cổ phần chứng khoán Guotai Junan Việt Nam không chịu trách nhiệm đối với toàn bộ hay bất kỳ thiệt hại nào, hay sự kiện bị coi là thiệt hại nào là hệ quả phát sinh từ hoặc liên quan tới việc sử dụng toàn bộ hoặc từng phần thông tin hay ý kiến nào được đề cập trong bản báo cáo này.

Chuyên viên phân tích chịu trách nhiệm chuẩn bị báo cáo này nhận được thù lao dựa trên các yếu tố khác nhau, bao gồm chất lượng và độ chính xác của nghiên cứu, phản hồi của khách hàng, yếu tố cạnh tranh và doanh thu của công ty. Công ty cổ phần chứng khoán Guotai Junan Việt Nam và cán bộ, Tổng giám đốc, nhân viên có thể có một mối liên hệ đến bất kỳ chứng khoán nào được đề cập trong báo cáo này (hoặc trong bất kỳ kỳ khoản đầu tư nào có liên quan).

Chuyên viên phân tích chịu trách nhiệm chuẩn bị báo cáo này nỗ lực để chuẩn bị báo cáo trên cơ sở thông tin được cho là đáng tin cậy tại thời điểm công bố. Công ty cổ phần chứng khoán Guotai Junan Việt Nam không tuyên bố hay cam đoan, bảo đảm về tính đầy đủ và chính xác của thông tin đó. Các quan điểm và ước tính trong báo cáo này chỉ thể hiện quan điểm của chuyên viên phân tích chịu trách nhiệm chuẩn bị báo cáo tại thời điểm công bố và không được hiểu là quan điểm của Công ty cổ phần chứng khoán Guotai Junan Việt Nam và có thể thay đổi mà không cần báo trước.

Báo cáo này được chuẩn bị cho mục đích duy nhất là cung cấp thông tin cho các Nhà đầu tư bao gồm nhà đầu tư tổ chức và nhà đầu tư cá nhân của Guotai Junan Việt Nam tại Việt Nam và ở nước ngoài theo luật pháp và quy định có liên quan rõ ràng tại quốc gia nơi báo cáo này được phân phối và không nhằm đưa ra bất kỳ đề nghị hay hướng dẫn mua, bán hay nắm giữ chứng khoán cụ thể nào ở bất kỳ quốc gia nào. Các quan điểm và khuyến cáo được trình bày trong bản báo cáo này không tính đến sự khác biệt về mục tiêu, nhu cầu, chiến lược và hoàn cảnh cụ thể của từng Nhà đầu tư. Nhà đầu tư hiểu rằng có thể có các xung đột lợi ích ảnh hưởng đến tính khách quan của bản báo cáo này.

Nội dung của báo cáo này, bao gồm nhưng không giới hạn nội dung khuyến cáo không phải là căn cứ để Nhà đầu tư hay một bên thứ ba yêu cầu Công ty cổ phần chứng khoán Guotai Junan Việt Nam và/hoặc chuyên viên chịu trách nhiệm chuẩn bị báo cáo này thực hiện bất kỳ nghĩa vụ nào với Nhà đầu tư hay một bên thứ ba liên quan đến quyết định đầu tư của Nhà đầu tư và/hoặc nội dung của báo cáo này.

Bản báo cáo này không được sao chép, xuất bản hoặc phân phối lại bởi bất kỳ đối tượng nào cho bất kỳ mục đích nào mà không có sự cho phép bằng văn bản của đại diện có thẩm quyền của Công ty cổ phần chứng khoán Guotai Junan Việt Nam. Vui lòng dẫn nguồn khi trích dẫn.



**GUOTAI JUNAN VIETNAM RESEARCH DEPARTMENT**

**Vũ Quỳnh Như**

Research Analyst

[nhuvq@gtjas.com.vn](mailto:nhuvq@gtjas.com.vn)

(024) 35.730.073- ext:702

**Ngô Diệu Linh**

Research Analyst

[linhnd@gtjas.com.vn](mailto:linhnd@gtjas.com.vn)

(024) 35.730.073- ext:705

**Trịnh Khánh Linh**

Research Analyst

[linhtk@gtjas.com.vn](mailto:linhtk@gtjas.com.vn)

(024) 35.730.073 – ext:707

**Nguyễn Đức Bình**

Senior Research Analyst

[binhnd@gtjas.com.vn](mailto:binhnd@gtjas.com.vn)

(024) 35.730.073- ext:704

**Nguyễn Kỳ Minh**

Chief Economist

[minhmk@gtjas.com.vn](mailto:minhmk@gtjas.com.vn)

(024) 35.730.073- ext:706

**Trần Thị Hồng Nhung**

Deputy Director

[nhungth@gtjas.com.vn](mailto:nhungth@gtjas.com.vn)

(024) 35.730.073- ext:703



**LIÊN HỆ**

**TRỤ SỞ CHÍNH  
HÀ NỘI**

**CHI NHÁNH  
TP. HCM**

Điện thoại tư vấn:  
(024) 35.730.073

Điện thoại đặt lệnh:  
(024) 35.779.999

Email: [info@gtjas.com.vn](mailto:info@gtjas.com.vn)  
Website: [www.gtjai.com.vn](http://www.gtjai.com.vn)

P9-10, Tầng 1, Charmvit Tower

Điện thoại:  
(024) 35.730.073

Fax: (024) 35.730.088

Tầng 3, Số 2 BIS, Công Trường  
Quốc Tế, P. 6, Q. 3, Tp.HCM

Điện thoại:  
(028) 38.239.966

Fax: (028) 38.239.696