



2024 年 12 月 3 日市场摘要:

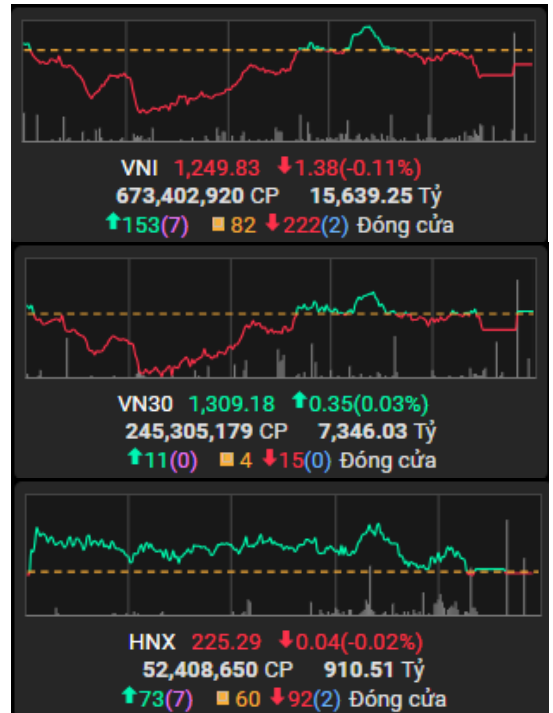
截至收盘，指数下跌。越南指数下跌 0.11%，报 1249.83；河内指数下跌 0.02%，报 225.29 点。胡志明市场的成交量超过 6.73 亿股；河内市场的成交量超过 5200 万股，较上个交易日分别上涨 34.37%和 31.07%。

从影响力上看，在越南指数的整体上涨中，FPT、BVH 和 HDB 的贡献最大。相反，VCB、BID 和 GVR 均对指数产生极其消极影响。

从板块上看，媒体板块(YEG +6.70%; ADG +0.48%)和保险板块(BVH +6.33%; MIG +3.76%)涨幅居前。另一方面，旅游和娱乐板块(HVN -1.78%; TCT -1.18%)和汽车和零配件板块(SVC -4.55%; HTL -4.46%)下跌最大。

外资处于净卖出状态，在胡志明市场的净卖出额超过 2260 亿越南盾。卖盘主要集中于 VCB（1210 亿越南盾），MWG（580 亿越南盾），FPT（550 亿越南盾）。在河内市场上，外资净卖出额超过 490 亿越南盾，卖盘主要集中于 IDC（220 亿越南盾），PVS（200 亿越南盾），SHS（20 亿越南盾）。

指数走势



商品 (单位)	价格 (越盾)	变动率 %
黄金 (USD/oz)	2,343.0	+0.06%
HRC 钢铁 (USD/吨)	536.00	-0.65%
布伦特油 (USD/b)	83.41	+0.05%
橡胶 (USD/kg)	308.80	-1.37%
USD/VND 汇率	25,450.0	+0.01%
DXY index	105.22	+0.06%

源: Investing.com, Guotai Junan (VN)



宏观新闻

中国禁止向美国出口与芯片相关的金属

中国商务部宣布, 以国家安全为由, 禁止向美国出口与半导体相关的产品, 包括镓 (Gallium)、锗

(Germanium) 和锑 (Antimony)。北京的这一指令将于 12 月 3 日生效。据中国商务部称, 镓、锗和锑是三种重要的战略矿物, 具有民用和军用的双重用途。

镓和锗广泛用于半导体领域, 其中锗还被应用于红外技术、光纤通信和太阳能电池技术。此前, 美国曾是这两种矿物的第四和第五大市场。然而, 到 10 月份, 这两种金属的加工和未加工产品均未出口至美国。同时, 中国出口至美国的锑数量相比 9 月份下降 97%。

2023 年, 中国占全球锑矿产量的 48%。锑主要用于弹药、红外导弹、核武器、夜视设备以及电池和光伏设备。根据咨询公司 Project Blue 的数据, 今年中国还占全球精炼锗产量的 59.2%, 精炼镓产量的 98.8%。

企业新闻

KDH: 第四季度收入预计增长 5 倍以上

PVS: 赢得多个海上风电项目钻机腿制造合同

PCT: 预计斥资超过 4.9 万亿越南盾建造 4 艘新油轮



2024 年 12 月 3 日市场数据

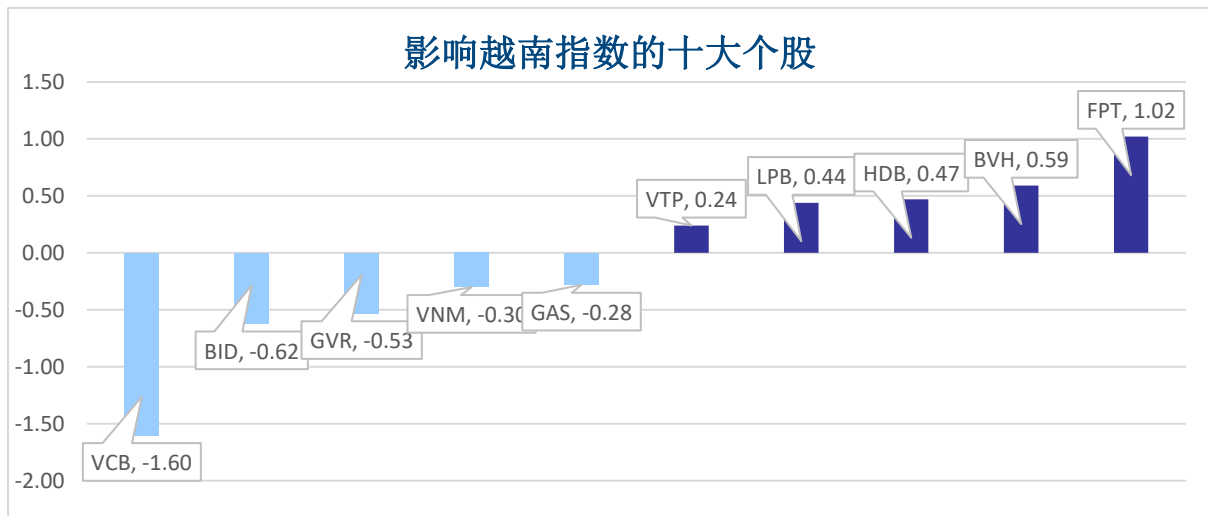
当日波动

指数	收盘	涨跌幅	波动	成交量 (百万股)	成交额 (十亿盾)	上涨股数	保持昨收价	下跌股数
越南指数	1,249.83	-0.11%	-1.38	6.6837	155,608	153	82	222
VN30 指数	1,309.18	0.03%	0.35	2.4462	73,295	11	4	15
中盘股指数	1,296.98	0.09%	1.12	5.1707	134,556	9	6	15
小盘股指数	2,068.27	0.14%	2.79	6.4641	157,213	164	91	210
河内指数	225.29	-0.01%	-0.03	0.5033	8,846	73	60	92
Upcom 指数	92.44	0.00%	0.00	0.2703	3,492	140	105	130

当日流动性

交易所	成交额 (亿盾)	涨跌幅	成交量 (百万股)	涨跌幅
胡志明 HOSE	155,608	30.05%	668.37	34.37%
河内 HNX	8,845	29.25%	50.33	31.07%

值得关注的股票

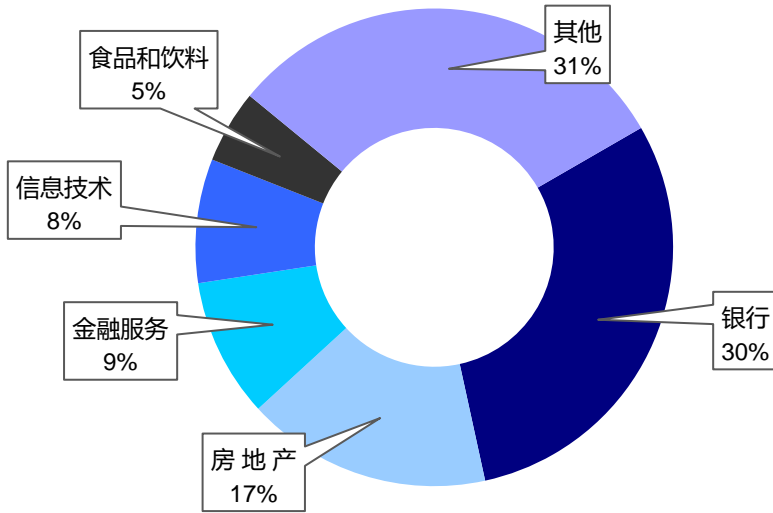


成交量排名 (百万)	成交额排名 (十亿盾)	成交量突破 (与近 10 个交易日相比)	放量上涨排名 (>100 亿)	放量下跌 (>100 亿)
EIB	FPT	VNG	HDB	GIL
53.92	1,005.47	43752%	2.6%	-2.9%
SSB	EIB	OPC	LPB	EVF
25.38	961.59	39198%	2.1%	-1.9%
SHB	VHM	FUEKIV 30	CMG	HSG
21.89	834.85	2517%	3.6%	-1.8%
VIX	HPG	SVC	POW	HCM
21.01	530.65	2003%	2.0%	-1.8%
VHM	SSB	VCA	FPT	HVN
20.47	440.37	1456%	2.0%	-1.8%

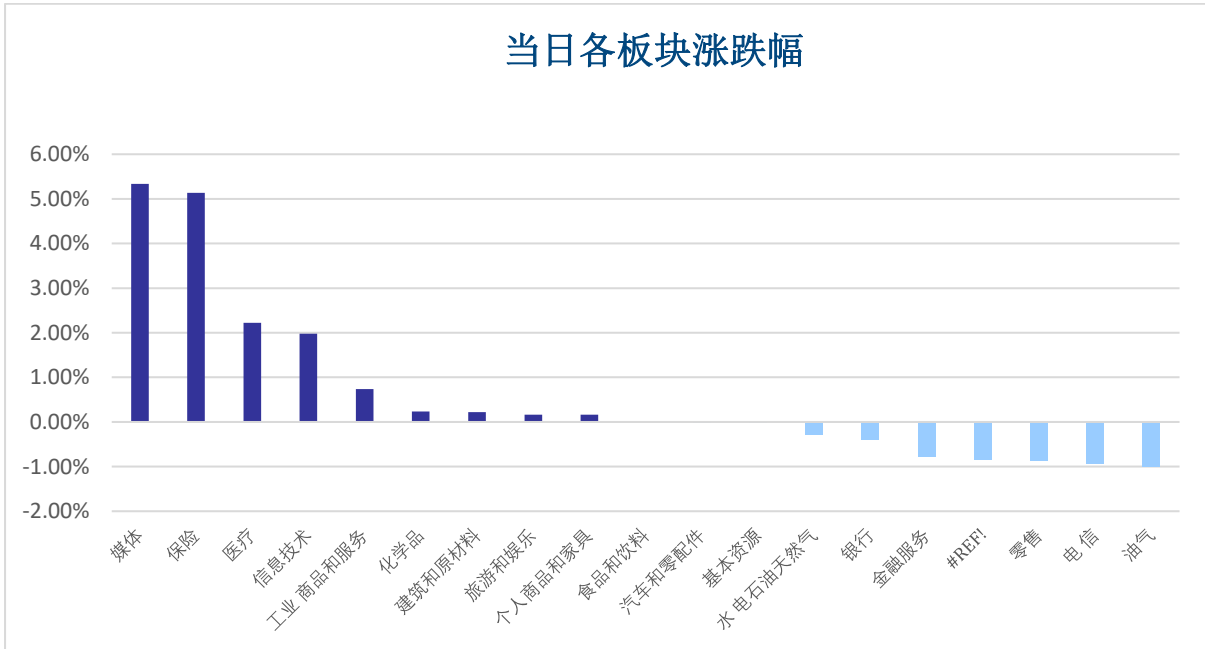


板块（在胡志明市场）

当日各板块流动性



当日各板块涨跌幅

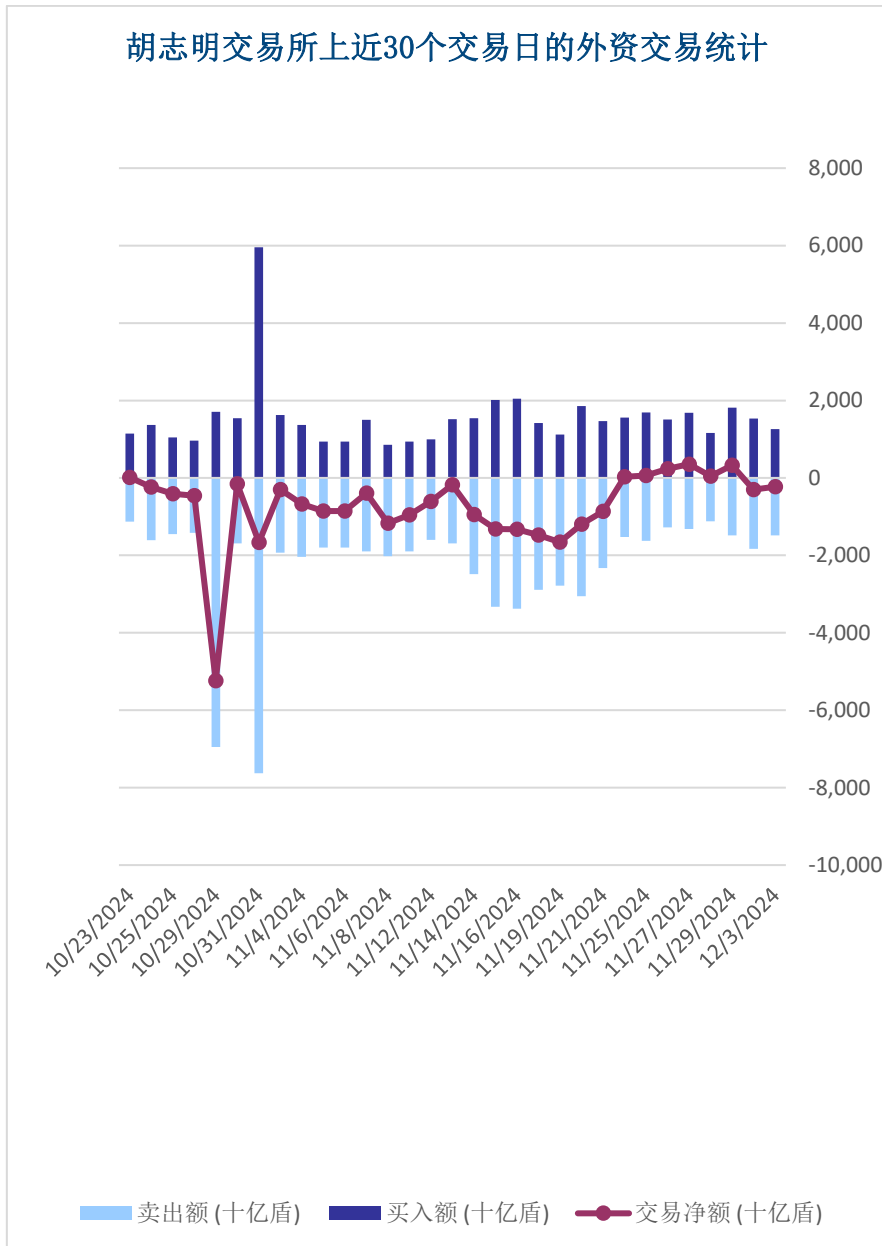




外资交易

净买入最多的股票	净买入额 (十亿盾)	净卖出最多的股票	净卖出额 (十亿盾)
MSN	80.3	VCB	-121.1
TCB	28.5	MWG	-58.4
CTR	21.5	FPT	-55.7
DXG	20.3	HDB	-44.5
LPB	18.7	VRE	-39.3

胡志明交易所上近30个交易日的外资交易统计





股票排名

参考指数: VN - Index.

投资期: 6 至 18 个月

建议	具体
买入	预期收益率相当或大于 15% 或公司/行业前景乐观
加仓	预期收益率 5% 至 15% 或公司/行业前景乐观
中立	预期收益率 -5% 至 5% 或公司/行业前景中等
减持	预期收益率 -15% 至 -5% 或公司/行业前景不乐观
卖出	预期收益率小于 -15% 或公司/行业前景不乐观

行业排名

参考指数: VN - Index

投资期: 6 至 18 个月

评级	具体
跑赢大市	与越南指数相比.平均行业利润率大于 5% 或行业前景乐观
中立	与越南指数相比.平均行业利润率大于 5% 或行业前景乐观
跑输大市	与越南指数相比.平均行业利润率小于-5% 或行业前景不可观

免责声明

本报告的评估是负责编制本报告的分析师对证券代码或者发行机构的个人观点。本报告仅供参考，投资者不应将其视为证券投资咨询内容以做出投资决定，投资者要对自己的投资决定承担全部责任。国泰君安证券（越南）股份公司对因使用本报告的全部或部分信息或本报告所提到的意见而导致的任何损失或被视为受损失的事件不承担任何责任。

负责编制本报告的分析师根据研究的质量和准确性、客户的评价、公司的竞争力和收入等不同因素收到报酬。国泰君安证券（越南）股份公司的总经理、专员、员工可以与本报告所涉及到的任何证券或相关的任何投资款项具有关系。

负责编制本报告的分析师努力根据发布时被视为可靠的信息资源进行编制本报告。国泰君安证券（越南）股份公司不宣称、承诺、确保其的完整性和准确性。本报告中的观点及预测只反映负责分析师在报告发布时的观点，不能视为国泰君安证券（越南）股份公司的观点。另外，本报告可调整而未经提前通知。

本报告的唯一目的是根据其所在地发布的国家的有关法律和规定向在越南境内外的国泰君安证券（越南）的机构投资者及个人投资者提供信息。其用途不包括为任何国家的任何证券提出买入、卖出或保持的任何推荐。本报告中的观点和推荐不考虑到各投资者的具体目标、需求、战略与背景的不同。投资者应晓得可能将出现利益冲突，影响本报告的客观性。

本报告的内容包括但不限于推荐内容，其不是投资者或任何第三方要求国泰君安证券（越南）股份公司和/或负责编制本报告的分析师为投资者或任何第三方履行关于其投资决定的任何义务的依据。

未经国泰君安证券（越南）股份公司的授权代表的书面同意，任何对象不得以任何用途进行复制、出版或发布本报告。引用时须要注明来源。



GUOTAI JUNAN VIETNAM RESEARCH & INVESTMENT STRATEGY

武琼如

Research Analyst

nhuvq@gtjas.com.vn

(024) 35.730.073- ext:702

吴妙玲

Research Analyst

linhnd@gtjas.com.vn

(024) 35.730.073- ext:705

阮德平

Senior Research Analyst

binhnd@gtjas.com.vn

(024) 35.730.073- ext:704

陈氏红绒

Deputy Director

nhungtth@gtjas.com.vn

(024) 35.730.073- ext:703

GTJA 证券（越南）客服部

陈玄庄

Customer Service Specialist

and translator

trangth@gtjas.com.vn

(024) 35.730.073 – ext: 118

阮氏兰香

Customer Service Specialist

and translator

huongntl@gtjas.com.vn

(024) 35.730.073 – ext: 113



联系方式

河内总部

胡志明分公司

咨询电话:

(024) 35.730.073

挂单电话:

(024) 35.779.999

Email: info@gtjas.com.vn

Website: www.gtjai.com.vn

河内市纸桥区陈维兴路 117 号

Charm Vit 大厦一楼

电话:

(024) 35.730.073

传真: (024) 35.730.088

胡志明市第三郡国际工厂路第二

号 BIS 三楼

电话:

(028) 38.239.966

传真:(028)38.239.696