



DIỄN BIẾN THỊ TRƯỜNG PHIÊN HÔM TRƯỚC

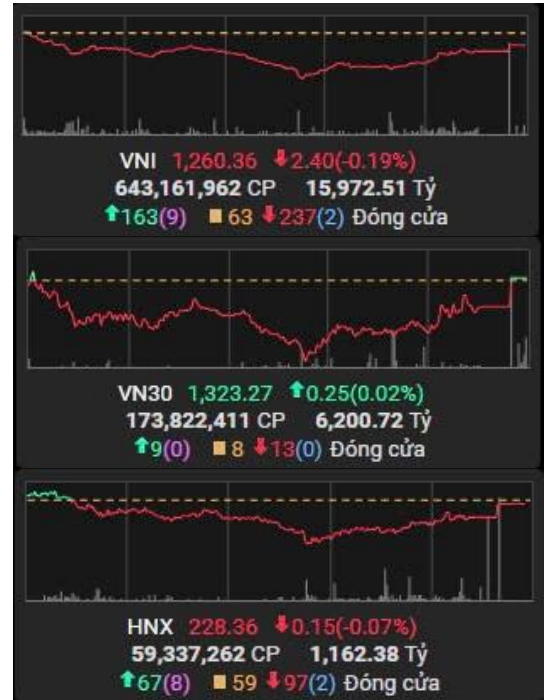
Kết thúc phiên giao dịch 24/12/2024, các chỉ số chính giảm. VN-Index giảm 0.19%, xuống mức 1,260.36 điểm; HNX-Index giảm 0.07%, xuống mức 228.36 điểm. Khối lượng giao dịch trên HOSE đạt hơn 643 triệu đơn vị, tăng 30.01% so với phiên giao dịch trước. Khối lượng giao dịch trên HNX giảm 18.84% so với phiên trước, đạt hơn 59 triệu đơn vị.

Về mức độ ảnh hưởng, FPT, DGC, GEE những mã có ảnh hưởng tích cực nhất đến VN-Index với hơn 0 điểm tăng. Ở chiều ngược lại, BID, HPG, VCB là những mã có tác động tiêu cực nhất đến chỉ số.

Các nhóm ngành diễn biến trái chiều. Nhóm ngành có diễn biến tích cực nhất là ngành truyền thông (YEG +6.90%; ADG +6.02%) và hàng và dịch vụ công nghiệp (VOS +5.60%; GEE +6.97%). Nhóm ngành có diễn biến tiêu cực nhất là ngành tài nguyên cơ bản (TNT -2.33%; SVT -1.63%) và ngành dầu khí (PLX -0.77%; PVD -0.42%).

Khối ngoại mua ròng trên sàn HOSE với giá trị hơn 44 tỷ đồng, tập trung mua ròng tại các mã SSI (59 tỷ VND), MWG (39 tỷ VND), STB (33 tỷ VND). Trên sàn HNX, khối ngoại mua ròng hơn 31 tỷ đồng, tập trung mua ròng tại các mã DHT (21 tỷ VND), CEO (6 tỷ VND), TNG (4 tỷ VND).

Diễn biến thị trường





Tin tức vĩ mô đáng chú ý

Trung Quốc cân nhắc phát hành 411 tỷ USD trái phiếu đặc biệt

Theo Reuters đưa tin trong ngày 24/12, các nhà hoạch định chính sách nước này dự kiến sẽ phát hành trái phiếu đặc biệt trị giá 3.000 tỷ Nhân dân tệ (tương đương 411 tỷ USD) trong năm 2025.

Nguồn vốn khổng lồ này sẽ được phân bổ cho nhiều mục tiêu chiến lược: từ việc hỗ trợ trợ cấp tiêu dùng, nâng cấp trang thiết bị doanh nghiệp đến đầu tư vào công nghệ then chốt và các ngành sản xuất tiên tiến. Đáng chú ý, một phần đáng kể cũng sẽ được dùng để bơm vốn cho các ngân hàng quốc doanh lớn.

Trong đó, 1.300 tỷ Nhân dân tệ sẽ được dành cho các chương trình kích cầu tiêu dùng và hỗ trợ doanh nghiệp nâng cấp trang thiết bị, cùng với việc triển khai các dự án xây dựng quy mô lớn. Hơn 1.000 tỷ Nhân dân tệ sẽ đổ vào phát triển "lực lượng sản xuất mới". Phần còn lại sẽ được sử dụng để tái cấp vốn cho các ngân hàng quốc doanh đang đối mặt với áp lực về tỷ suất lợi nhuận.

TIN DOANH NGHIỆP

GVT: CTCP Giấy Việt Trì vừa thông báo tạm ứng cổ tức bằng tiền năm 2024 với tỷ lệ 25%

Giấy Việt Trì hiện có hơn 11.6 triệu cp đang lưu hành, ước tính số tiền tạm ứng cổ tức đợt này là gần 29 tỷ đồng. Ngày thanh toán dự kiến 26/02/2025, tức sau Tết Nguyên đán. Trước đó, ĐHĐCĐ GVT thông qua dự kiến cổ tức 2024 tối thiểu 20% bằng tiền. Sau đợt tạm ứng trên, Công ty đã hoàn thành kế hoạch đề ra. Thực tế, ngoại trừ năm 2019 chia cổ tức bằng cổ phiếu với tỷ lệ 58%, Doanh nghiệp này luôn trả cổ tức bằng tiền ít nhất 20% (2,000 đồng/cp), tính từ năm 2017. Hai năm gần nhất (2022-2023), cổ tức giữ nguyên mức 3,600 đồng/cp (36%). Về tình hình kinh doanh, năm 2023, Giấy Việt Trì ghi nhận 1,644 tỷ đồng doanh thu và lãi ròng hơn 47 tỷ đồng, giảm lần lượt 19% và 67% so với năm 2022, chủ yếu do giá vốn giảm chậm hơn doanh thu, trong khi các chi phí hoạt động khác lại tăng. Dù vậy, so với kế hoạch đi lùi, Công ty vẫn vượt 3% chỉ tiêu doanh thu và 58% mục tiêu lợi nhuận năm.

PET: Petrosetco ước lãi sau thuế 2024 tăng 57%

Năm 2024, Tổng CTCP Dịch vụ Tổng hợp Dầu khí ước doanh thu đạt 19,000 tỷ đồng, vượt 2% kế hoạch năm và tăng 10% so với 2023. Lợi nhuận trước thuế đạt 280 tỷ đồng, tăng 53%, trong khi lợi nhuận sau thuế đạt 218 tỷ đồng, tăng 57%. Năm 2025, Công ty đặt kế hoạch doanh thu 19,000 tỷ đồng. Trong cơ cấu doanh thu, mảng phân phối chiếm 83%,



tương đương khoảng 15,770 tỷ đồng, tiếp tục là lĩnh vực chủ lực của Công ty. Mảng dịch vụ dầu khí và catering phát triển mạnh mẽ, doanh thu cung ứng vật tư dầu khí gấp gần 2.2 lần nhờ hợp đồng lớn từ các dự án trọng điểm. Dịch vụ catering mở rộng ra các khu công nghiệp, bệnh viện và dự án lớn. Mặc dù thị trường bất động sản khó khăn, Công ty vẫn duy trì tăng trưởng 8% nhờ quản lý chi phí hiệu quả và nâng cao chất lượng dịch vụ quản lý tòa nhà.

DXG: Đất Xanh (DXG) chốt quyền phát hành hơn 150 triệu cổ phiếu, giá 12,000 đồng/CP

CTCP Tập đoàn Đất Xanh (DXG – sàn HOSE) vừa thông báo, ngày 7/1 tới đây sẽ chốt danh sách cổ đông thực hiện quyền mua cổ phiếu phát hành thêm. Theo đó, Công ty dự kiến phát hành hơn 150 triệu cổ phiếu, với tỷ lệ 24:5, tức cổ đông sở hữu 1 cổ phiếu sẽ được hưởng 1 quyền, cứ 24 quyền sẽ được mua 5 cổ phiếu mới, giá chào bán 12,000 đồng/CP. Số cổ phiếu không bán hết sẽ được HĐQT tiếp tục chào bán cho các nhà đầu tư khác với điều kiện không thuận lợi hơn so với điều kiện chào bán cho cổ đông hiện hữu. Đồng thời, số cổ phiếu này sẽ bị hạn chế chuyển nhượng trong thời hạn 1 năm kể từ ngày kết thúc đợt chào bán. Thời gian chuyển nhượng quyền mua từ ngày 14/1 đến ngày 5/2, thời gian đăng ký đặt mua và nộp tiền mua cổ phiếu từ ngày 14/1 đến 14/2. Toàn bộ số vốn thu được từ đợt chào bán dự kiến gần 1,802 tỷ đồng, Đất Xanh sẽ sử dụng để góp vốn vào CTCP Đầu tư Kinh doanh Bất động sản Hà An và thanh toán các nghĩa vụ, chi phí phải trả của tổ chức phát hành. Về hoạt động kinh doanh, lũy kế 9 tháng, Đất Xanh ghi nhận doanh thu đạt 3,205.6 tỷ đồng, tăng trưởng 39% so với cùng kỳ năm ngoái; lợi nhuận sau thuế đạt 244.4 tỷ đồng, tăng trưởng 63.4%. Như vậy, với kế hoạch năm 2024 đề ra là doanh thu 3,900 tỷ đồng và lợi nhuận sau thuế 226 tỷ đồng, kết thúc 9 tháng, Đất Xanh đã hoàn thành 82.2% và vượt 8.15% các mục tiêu đề ra.



FACTSET DỮ LIỆU THỊ TRƯỜNG NGÀY HÔM TRƯỚC

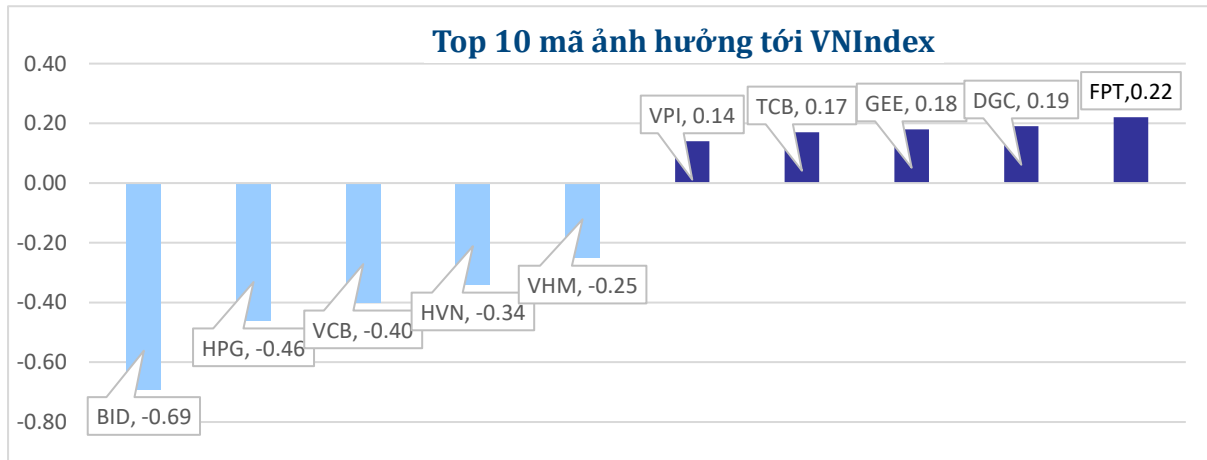
BIẾN ĐỘNG NGÀY

Chỉ số	Điểm số	Biến động	Điểm	Khối lượng GD (triệu CP)	Giá trị GD (tỷ đồng)	Số mã tăng	Số mã không đổi	Số mã giảm
VN - Index	1,260.36	-0.19%	-2.40	643.2	15,972.5	163	63	237
Vn30 - Index	1,323.27	0.02%	0.25	173.8	6,200.7	9	8	13
Vn100-Index	1,312.18	-0.04%	-0.57	452.1	12,978.4	10	2	18
VNXAllshare	2,096.47	-0.03%	-0.54	652.5	16,542.9	161	78	229
HNX - Index	228.36	-0.07%	-0.15	59.1	1,145.7	67	59	97
Upcom - Index	94.02	0.32%	0.30	69.6	1,012.7	145	103	111

THANH KHOẢN NGÀY

Sàn	Giá trị giao dịch (tỷ đồng)	Thay đổi so với phiên trước	Khối lượng giao dịch (triệu CP)	Thay đổi so với phiên trước
HOSE	15,972.51	29.80%	643.16	30.01%
HNX	1,145.68	-0.89%	59.14	-18.84%

CỔ PHIẾU NỔI BẬT TRONG NGÀY

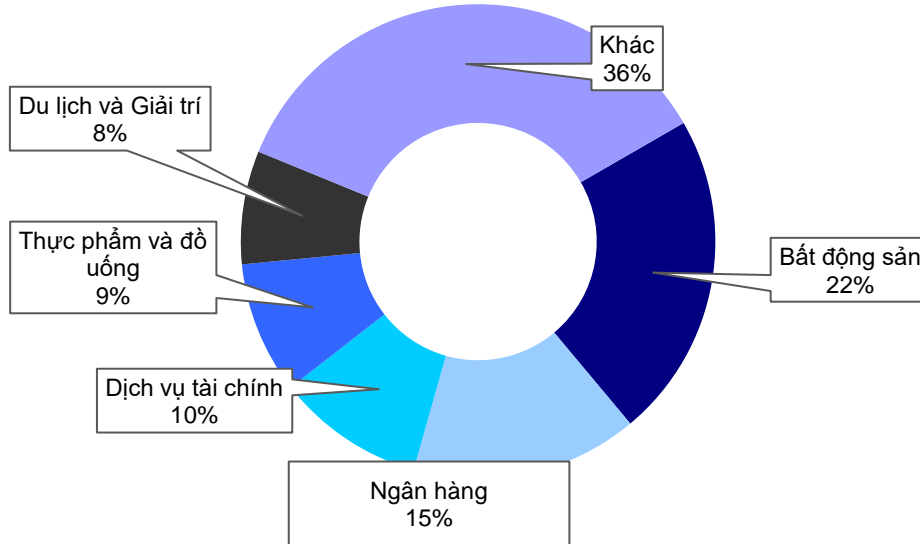


Top KLGĐ (triệu cổ phiếu)	Top GTGD (tỷ đồng)	Đột biến khối lượng	Top tăng điểm với thanh khoản cao (>10 tỷ)	Top giảm điểm với thanh khoản cao (>10 tỷ)
DXG	VJC	SSC	YEG	DXS
SSI	DXG	HU1	SCS	DXG
EIB	FPT	C47	HBC	APG
EVF	DGC	FUEIP100	VOS	DPG
HPG	SSI	TN1	CSV	NHA

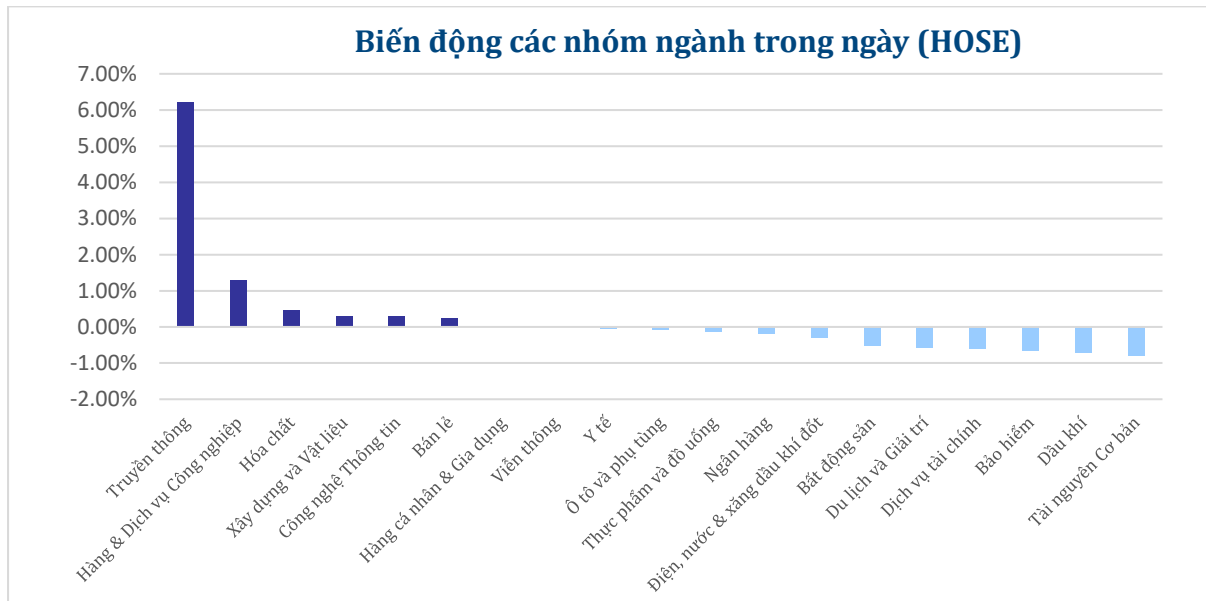


DIỄN BIẾN NGÀNH

Thanh khoản ngành trong ngày (HOSE)



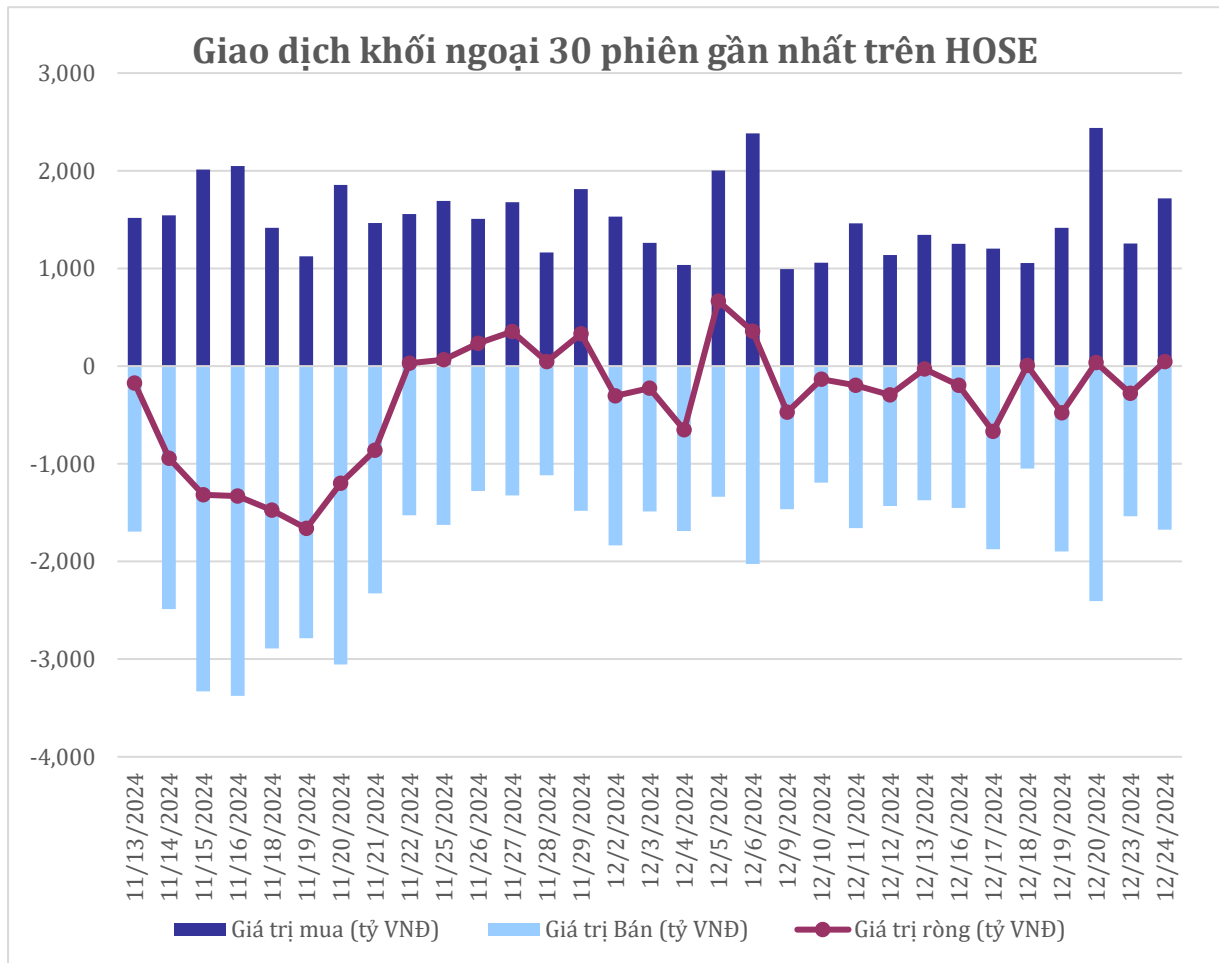
Biến động các nhóm ngành trong ngày (HOSE)





GIAO DỊCH KHỐI NGOẠI TRÊN HOSE

Top CP mua ròng	Giá trị mua ròng (tỷ đồng)	Top CP bán ròng	Giá trị bán ròng (tỷ đồng)
SSI	59.86	BID	-70.02
MWG	39.15	NLG	-47.32
STB	33.27	VRE	-41.83
KDH	26.83	VCB	-40.51
CTR	25.11	HPG	-40.49





XẾP HẠNG CỔ PHIẾU

Chỉ số tham chiếu: VN - Index.

Kỳ hạn đầu tư: 6 đến 18 tháng

Khuyến nghị	Định nghĩa
Mua	Tỷ suất lợi nhuận kỳ vọng $\geq 15\%$ Hoặc công ty/ngành có triển vọng tích cực
Tích lũy	Tỷ suất lợi nhuận kỳ vọng từ 5% đến 15% Hoặc công ty/ngành có triển vọng tích cực
Trung lập	Tỷ suất lợi nhuận kỳ vọng từ -5% đến 5% Hoặc công ty/ngành có triển vọng trung lập
Giảm tỷ trọng	Tỷ suất lợi nhuận kỳ vọng từ -15% to -5% Hoặc công ty/ngành có triển vọng kém tích cực
Bán	Tỷ suất lợi nhuận kỳ vọng nhỏ hơn -15% Hoặc công ty/ngành có triển vọng kém tích cực

XẾP HẠNG NGÀNH

Chỉ số tham chiếu: VN - Index

Kỳ hạn đầu tư: 6 đến 18 tháng

Xếp loại	Định nghĩa
Vượt trội	Tỷ suất lợi nhuận trung bình ngành so với VN-Index lớn hơn 5% Hoặc triển vọng ngành tích cực
Trung lập	Tỷ suất lợi nhuận trung bình ngành so với VN-Index từ -5% đến 5% Hoặc triển vọng ngành trung lập
Kém hiệu quả	Tỷ suất lợi nhuận trung bình ngành so với VN-Index nhỏ hơn -5% Hoặc triển vọng ngành kém tích cực

KHUYẾN CÁO

Các nhận định trong báo cáo này phản ánh quan điểm riêng của chuyên viên phân tích chịu trách nhiệm chuẩn bị báo cáo này về mã chứng khoán hoặc tổ chức phát hành. Nhà đầu tư nên xem báo cáo này như một nguồn tham khảo và không nên xem báo cáo này là nội dung tư vấn đầu tư chứng khoán khi đưa ra quyết định đầu tư và Nhà đầu tư phải chịu toàn bộ trách nhiệm đối với quyết định đầu tư của chính mình. Công ty cổ phần chứng khoán Guotai Junan Việt Nam không chịu trách nhiệm đối với toàn bộ hay bất kỳ thiệt hại nào, hay sự kiện bị coi là thiệt hại nào là hệ quả phát sinh từ hoặc liên quan tới việc sử dụng toàn bộ hoặc từng phần thông tin hay ý kiến nào được đề cập trong bản báo cáo này.

Chuyên viên phân tích chịu trách nhiệm chuẩn bị báo cáo này nhận được thù lao dựa trên các yếu tố khác nhau, bao gồm chất lượng và độ chính xác của nghiên cứu, phản hồi của khách hàng, yếu tố cạnh tranh và doanh thu của công ty. Công ty cổ phần chứng khoán Guotai Junan Việt Nam và cán bộ, Tổng giám đốc, nhân viên có thể có một mối liên hệ đến bất kỳ chứng khoán nào được đề cập trong báo cáo này (hoặc trong bất kỳ kỳ khoản đầu tư nào có liên quan).

Chuyên viên phân tích chịu trách nhiệm chuẩn bị báo cáo này nỗ lực để chuẩn bị báo cáo trên cơ sở thông tin được cho là đáng tin cậy tại thời điểm công bố. Công ty cổ phần chứng khoán Guotai Junan Việt Nam không tuyên bố hay cam đoan, bảo đảm về tính đầy đủ và chính xác của thông tin đó. Các quan điểm và ước tính trong báo cáo này chỉ thể hiện quan điểm của chuyên viên phân tích chịu trách nhiệm chuẩn bị báo cáo tại thời điểm công bố và không được hiểu là quan điểm của Công ty cổ phần chứng khoán Guotai Junan Việt Nam và có thể thay đổi mà không cần báo trước.

Báo cáo này được chuẩn bị cho mục đích duy nhất là cung cấp thông tin cho các Nhà đầu tư bao gồm nhà đầu tư tổ chức và nhà đầu tư cá nhân của Guotai Junan Việt Nam tại Việt Nam và ở nước ngoài theo luật pháp và quy định có liên quan rõ ràng tại quốc gia nơi báo cáo này được phân phối và không nhằm đưa ra bất kỳ đề nghị hay hướng dẫn mua, bán hay nắm giữ chứng khoán cụ thể nào ở bất kỳ quốc gia nào. Các quan điểm và khuyến cáo được trình bày trong bản báo cáo này không tính đến sự khác biệt về mục tiêu, nhu cầu, chiến lược và hoàn cảnh cụ thể của từng Nhà đầu tư. Nhà đầu tư hiểu rằng có thể có các xung đột lợi ích ảnh hưởng đến tính khách quan của bản báo cáo này.

Nội dung của báo cáo này, bao gồm nhưng không giới hạn nội dung khuyến cáo không phải là căn cứ để Nhà đầu tư hay một bên thứ ba yêu cầu Công ty cổ phần chứng khoán Guotai Junan Việt Nam và/hoặc chuyên viên chịu trách nhiệm chuẩn bị báo cáo này thực hiện bất kỳ nghĩa vụ nào với Nhà đầu tư hay một bên thứ ba liên quan đến quyết định đầu tư của Nhà đầu tư và/hoặc nội dung của báo cáo này.

Bản báo cáo này không được sao chép, xuất bản hoặc phân phối lại bởi bất kỳ đối tượng nào cho bất kỳ mục đích nào mà không có sự cho phép bằng văn bản của đại diện có thẩm quyền của Công ty cổ phần chứng khoán Guotai Junan Việt Nam. Vui lòng dẫn nguồn khi trích dẫn.



GUOTAI JUNAN VIETNAM RESEARCH DEPARTMENT

Vũ Quỳnh Như

Research Analyst

nhuvq@gtjas.com.vn

(024) 35.730.073- ext:702

Ngô Diệu Linh

Research Analyst

linhnd@gtjas.com.vn

(024) 35.730.073- ext:705

Trịnh Khánh Linh

Research Analyst

linhtk@gtjas.com.vn

(024) 35.730.073 – ext:707

Nguyễn Đức Bình

Senior Research Analyst

binhnd@gtjas.com.vn

(024) 35.730.073- ext:704

Nguyễn Kỳ Minh

Chief Economist

minhmk@gtjas.com.vn

(024) 35.730.073- ext:706

Trần Thị Hồng Nhung

Deputy Director

nhungth@gtjas.com.vn

(024) 35.730.073- ext:703



LIÊN HỆ

**TRỤ SỞ CHÍNH
HÀ NỘI**

**CHI NHÁNH
TP. HCM**

Điện thoại tư vấn:
(024) 35.730.073

Điện thoại đặt lệnh:
(024) 35.779.999

Email: info@gtjas.com.vn

Website: www.gtjai.com.vn

P9-10, Tầng 1, Charmvit Tower

Điện thoại:
(024) 35.730.073

Fax: (024) 35.730.088

Tầng 3, Số 2 BIS, Công Trường
Quốc Tế, P. 6, Q. 3, Tp.HCM

Điện thoại:
(028) 38.239.966

Fax: (028) 38.239.696