



## DIỄN BIẾN THỊ TRƯỜNG PHIÊN HÔM TRƯỚC

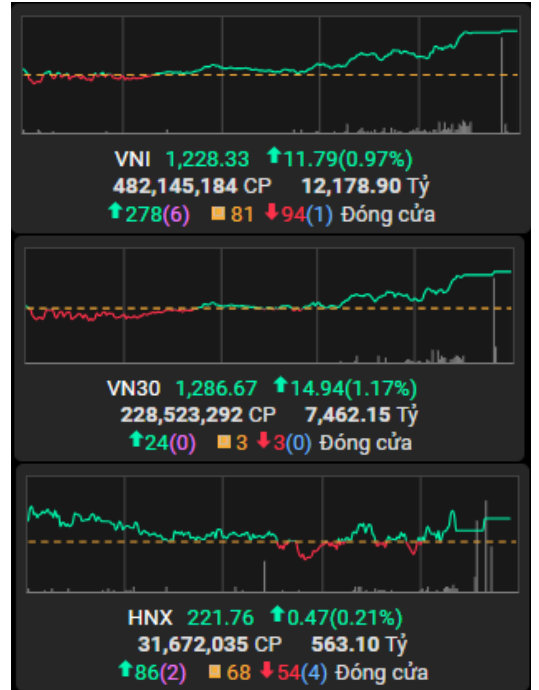
Kết thúc phiên giao dịch 21/11/2024, các chỉ số chính tăng. VN-Index tăng 0.97%, lên mức 1,228.33 điểm; HNX-Index tăng 0.21%, lên mức 221.76 điểm. Khối lượng giao dịch trên HOSE đạt hơn 482 triệu đơn vị, giảm 37.18% so với phiên giao dịch trước. Khối lượng giao dịch trên HNX giảm 46.38% so với phiên trước, đạt hơn 31 triệu đơn vị.

Về mức độ ảnh hưởng, CTG, VPB, MWG là những mã có ảnh hưởng tích cực nhất đến VN-Index với hơn 3 điểm tăng. Ở chiều ngược lại, SAB, BCM, BHN là những mã có tác động tiêu cực nhất đến chỉ số.

Các nhóm ngành diễn biến tích cực. Nhóm ngành có diễn biến tích cực nhất là ngành bán lẻ (MWG +3.35%; FRT +2.97%) và hàng và dịch vụ công nghiệp (VTP +6.98%; TCO +4.94%). Nhóm ngành có diễn biến tiêu cực nhất là ngành truyền thông (YEG -1.34%).

Khối ngoại bán ròng trên sàn HOSE với giá trị hơn 852 tỷ đồng, tập trung bán ròng tại các mã VHM (585 tỷ VND), SSI (129 tỷ VND), HPG (118 tỷ VND). Trên sàn HNX, khối ngoại bán ròng hơn 60 tỷ đồng, tập trung bán ròng tại các mã PVS (59 tỷ VND), BVS (1 tỷ VND), MBS (1 tỷ VND).

### Diễn biến thị trường





## Tin tức vĩ mô đáng chú ý

### **Giải ngân vốn đầu tư công đã đạt trên 60% kế hoạch**

Báo cáo từ Bộ Tài chính cho biết, ước giải ngân vốn đầu tư công của cả nước đến hết tháng 11 là 410.953,1 tỷ đồng, đạt 54,8% kế hoạch, đạt 60,43% kế hoạch Thủ tướng Chính phủ giao. Trong đó Chương trình phục hồi và phát triển kinh tế - xã hội là 5.410,25 tỷ đồng, đạt 87,03% kế hoạch; Chương trình mục tiêu quốc gia là 17.362,1 tỷ đồng, đạt 63,78% kế hoạch Thủ tướng Chính phủ giao.

Theo nhận xét từ Bộ Tài chính, tỷ lệ giải ngân ước 11 tháng thấp hơn cùng kỳ năm trước (cùng kỳ năm 2023 đạt 59,4% kế hoạch và đạt 65,1% kế hoạch Thủ tướng Chính phủ giao). Đồng thời, ước giải ngân 11 tháng vốn ngân sách trung ương đạt tỷ lệ cao hơn cùng kỳ năm 2023, tuy nhiên vốn ngân sách địa phương giải ngân còn thấp.

Đáng chú ý, hiện có 18 bộ, cơ quan trung ương và 40 địa phương có tỷ lệ ước giải ngân so với tổng kế hoạch đạt trên mức bình quân chung của cả nước. Tuy nhiên, vẫn còn 28 bộ, cơ quan trung ương và 23 địa phương có tỷ lệ ước giải ngân thấp hơn bình quân chung của cả nước.

## TIN DOANH NGHIỆP

### **PLC: 9 tháng hoàn thành chưa tới 30% mục tiêu lợi nhuận, Hoá dầu Petrolimex muốn điều chỉnh kế hoạch kinh doanh**

Hoá dầu Petrolimex sẽ lấy ý kiến để thực hiện việc điều chỉnh kế hoạch sản xuất kinh doanh năm 2024. Thời gian gửi phiếu lấy ý kiến dự kiến từ ngày 10/12 đến ngày 23/12. Về kết quả kinh doanh, theo báo cáo tài chính hợp nhất quý III/2024, lũy kế 9 tháng, Công ty ghi nhận doanh thu gần 4,807.7 tỷ đồng, giảm 16.73% so với cùng kỳ; lợi nhuận trước và sau thuế lần lượt đạt 40.54 tỷ đồng và 22.9 tỷ đồng, tương ứng giảm 62.86% và 71.82% so với cùng kỳ. Như vậy, với kế hoạch đề năm cho năm 2024 là lợi nhuận trước thuế 140 tỷ đồng và tỷ lệ chia cổ tức tối thiểu 10% bằng tiền mặt, kết thúc 9 tháng, Hoá dầu Petrolimex mới chỉ hoàn thành 28.96% mục tiêu lợi nhuận. Còn về vấn đề chia cổ tức, vào giữa tháng 6/2024, Công ty đã thanh toán cổ tức năm 2023 bằng tiền mặt với tỷ lệ 12%, còn cổ tức năm 2024 chưa có thông báo.

### **CCL: CTCP Đầu tư và Phát triển Đô thị Dầu khí Cửu Long dòi ngày chia cổ tức 2023 bằng tiền mặt**

CCL cho biết do gặp khó khăn trong quá trình hoạt động sản xuất kinh doanh, nguồn công nợ phải thu không kịp tiến độ kế hoạch đề ra, làm ảnh hưởng đến việc cân đối nguồn chi trả cổ tức năm 2023 như thông báo là ngày 25/11/2024. “Để giúp Công ty không bị ảnh hưởng đến tiến độ kinh doanh từ nay đến cuối năm, cũng như đảm bảo cam kết chi trả cổ



tức năm 2023 cho cổ đông, Công ty xin gia hạn và cam kết thanh toán cổ tức cho cổ đông đúng ngày 24/01/2025”, CCL nêu. Theo thông báo chốt quyền chia cổ tức 2023 bằng tiền của CCL, ngày giao dịch không hưởng quyền là 24/10/2024. Với tỷ lệ thực hiện 5% (tương đương cổ đông sở hữu 1 cp được nhận 500 đồng), cùng gần 59.6 triệu cp đang lưu hành, ước tính CCL cần chi gần 30 tỷ đồng để trả cổ tức 2023 cho cổ đông.

**MBS: CTCP Chứng khoán MB chào bán cổ phiếu cho nhà đầu tư chuyên nghiệp, giá 23,040 đồng/cp**

HĐQT CTCP Chứng khoán MB vừa thông qua thực hiện chào bán cổ phiếu riêng lẻ cho nhà đầu tư chứng khoán chuyên nghiệp. Đây là đợt chào bán hơn 25.7 triệu cp, tương đương 7.404% vốn điều lệ, nhằm bổ sung nguồn lực cho các hoạt động kinh doanh. Giá chào bán là 23,040 đồng/cp - thấp hơn thị giá kết phiên 20/11 là 27,200 đồng/cp. Số cổ phiếu trên sẽ được chào bán cho 4 nhà đầu tư chứng khoán chuyên nghiệp và bị hạn chế chuyển nhượng trong vòng 1 năm kể từ ngày kết thúc đợt chào bán. Thời gian nộp tiền mua cổ phiếu từ 20-28/11/2024. MBS dự kiến thu về gần 600 tỷ đồng từ đợt chào bán. Số tiền thu về sẽ được phân bổ cho hoạt động tự doanh (100 tỷ đồng) và cho vay margin (gần 493 tỷ đồng). Tháng 9 vừa qua, Công ty đã hoàn tất đợt chào bán gần 110 triệu cp cho cổ đông hiện hữu và nâng vốn điều lệ từ 4,376.7 tỷ đồng lên 5,470.8 tỷ đồng. Sau đợt chào bán riêng lẻ sắp tới, vốn điều lệ của Công ty sẽ tăng lên mức 5,728.1 tỷ đồng.



## FACTSET DỮ LIỆU THỊ TRƯỜNG NGÀY HÔM TRƯỚC

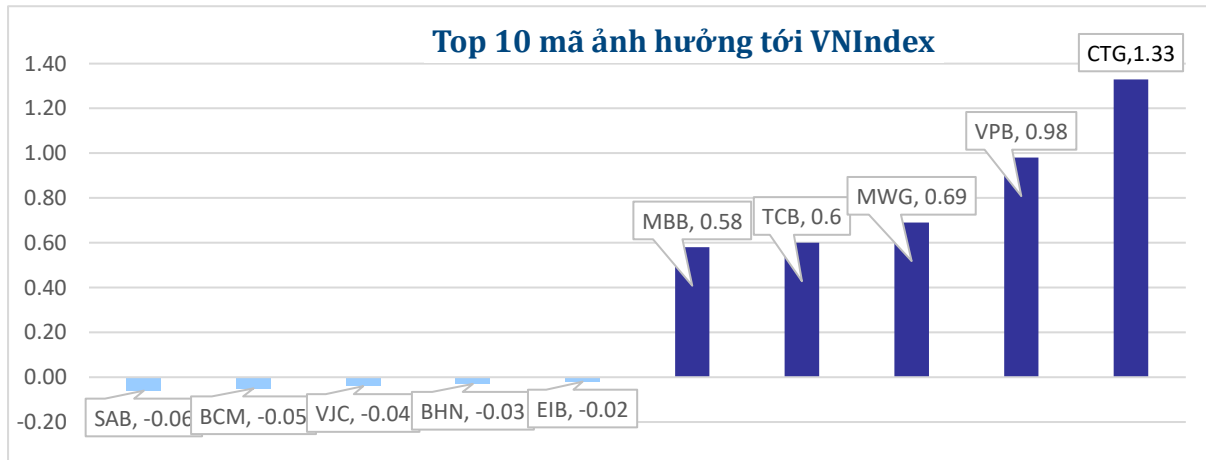
### BIẾN ĐỘNG NGÀY

Chỉ số	Điểm số	Biến động	Điểm	Khối lượng GD (triệu CP)	Giá trị GD (tỷ đồng)	Số mã tăng	Số mã không đổi	Số mã giảm
VN - Index	1,228.33	0.97%	11.79	482.1	12,178.9	278	81	94
Vn30 - Index	1,286.67	1.17%	14.94	228.5	7,462.1	24	3	3
Vn100-Index	1,272.84	1.09%	13.68	366.2	10,799.4	17	10	3
VNXAllshare	2,027.32	1.04%	20.87	437.2	12,071.7	249	113	91
HNX - Index	221.76	0.21%	0.47	31.7	562.8	86	68	54
Upcom - Index	91.50	0.45%	0.41	34.8	597.3	152	100	100

### THANH KHOẢN NGÀY

Sàn	Giá trị giao dịch (tỷ đồng)	Thay đổi so với phiên trước	Khối lượng giao dịch (triệu CP)	Thay đổi so với phiên trước
HOSE	12,178.90	-31.61%	482.15	-37.18%
HNX	562.78	-44.34%	31.66	-46.38%

### CỔ PHIẾU NỔI BẬT TRONG NGÀY

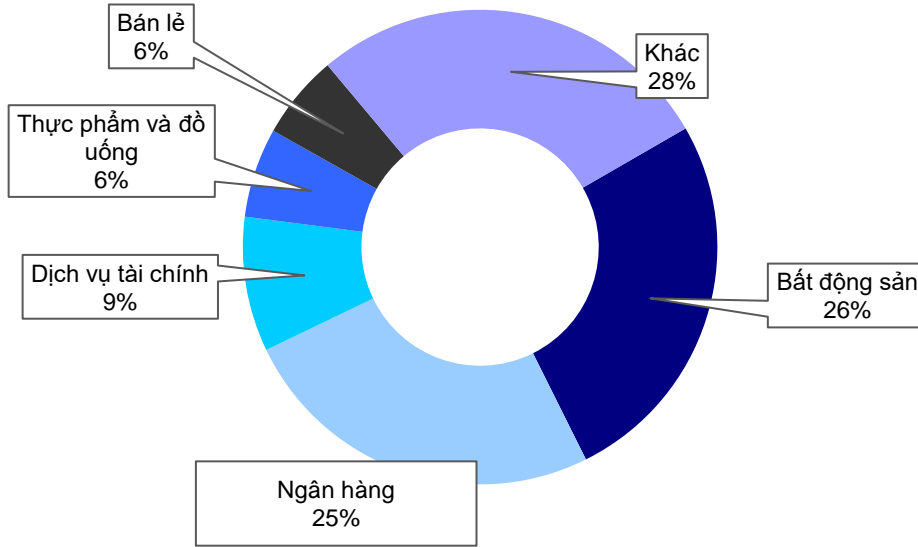


Top KLGĐ (triệu cổ phiếu)	Top GTGD (tỷ đồng)	Đột biến khối lượng	Top tăng điểm với thanh khoản cao (>10 tỷ)	Top giảm điểm với thanh khoản cao (>10 tỷ)
VHM	VHM	40909.09%	HNG	PSH
VPB	FPT	10171.92%	DXS	TLH
HPG	VPB	8333.33%	QCG	TTF
STB	MWG	7368.42%	MHC	OGC
SSI	STB	5750.98%	HVN	IMP

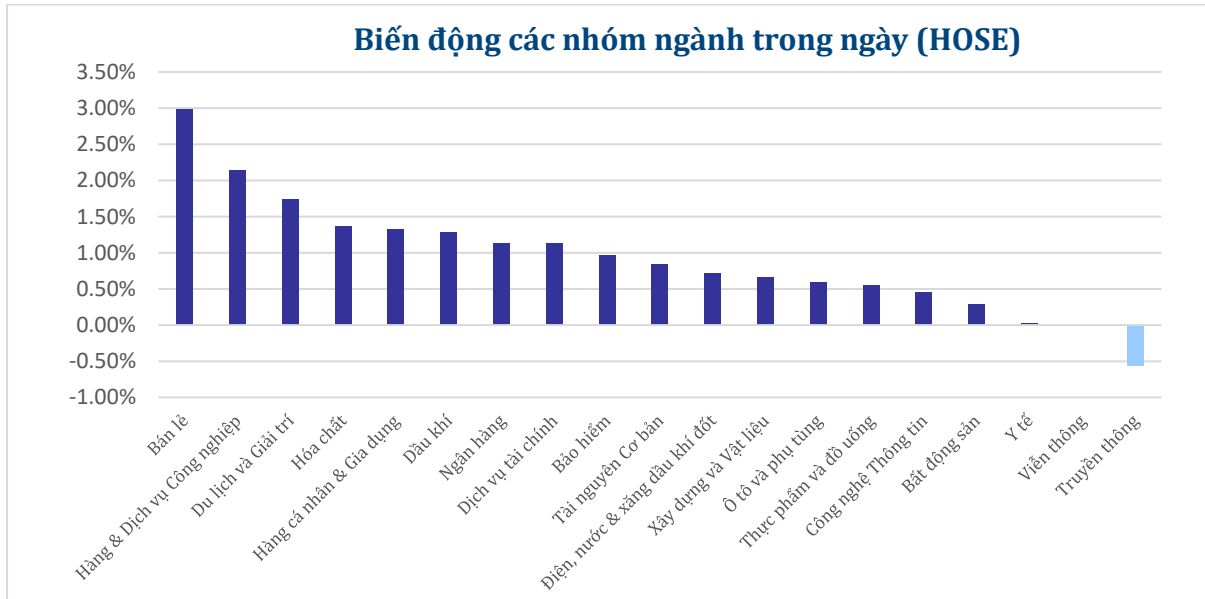


## DIỄN BIẾN NGÀNH

### Thanh khoản ngành trong ngày (HOSE)



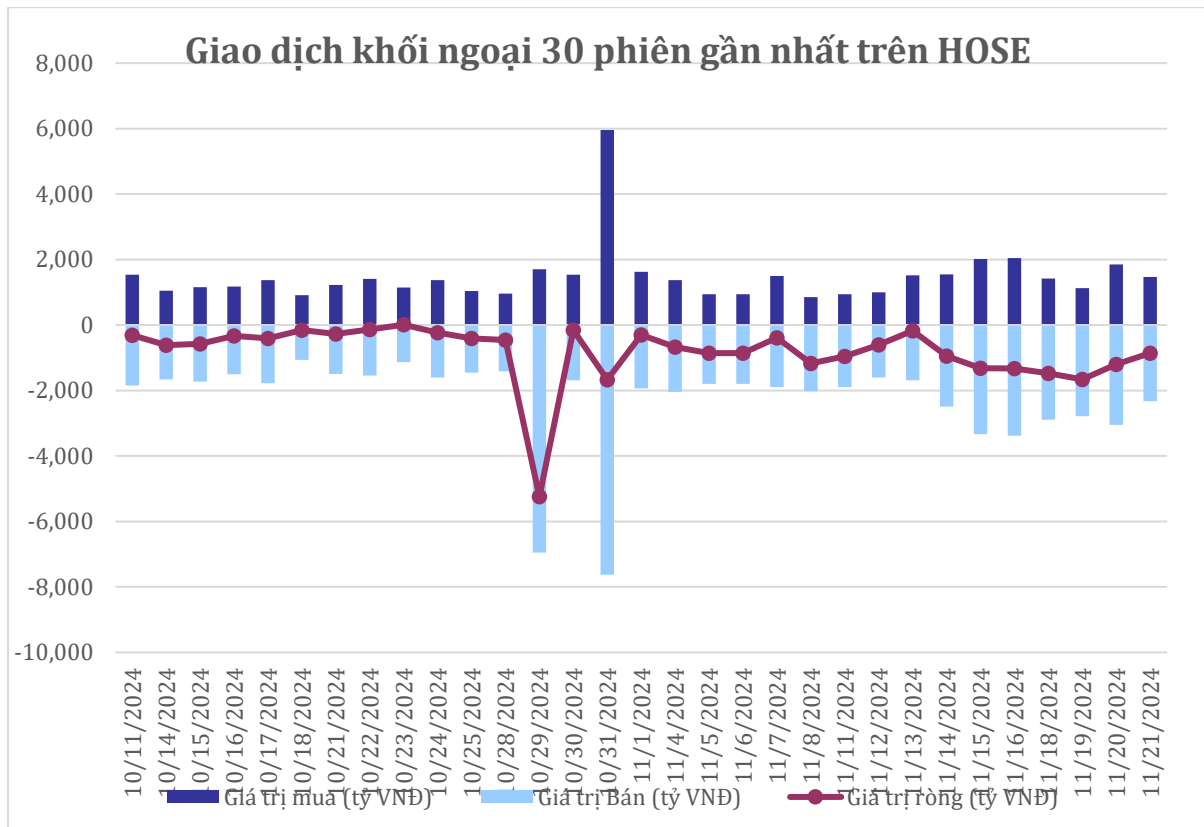
### Biến động các nhóm ngành trong ngày (HOSE)





### GIAO DỊCH KHỐI NGOẠI TRÊN HOSE

Top CP mua ròng	Giá trị mua ròng (tỷ đồng)	Top CP bán ròng	Giá trị bán ròng (tỷ đồng)
CTG	68.35	VHM	-337.68
DIG	47.97	FPT	-250.85
MWG	38.12	MSB	-174.29
NVL	22.56	HPG	-158.55
HAH	22.11	SSI	-106.98





## XẾP HẠNG CỔ PHIẾU

Chỉ số tham chiếu: VN - Index.

Kỳ hạn đầu tư: 6 đến 18 tháng

Khuyến nghị	Định nghĩa
<b>Mua</b>	Tỷ suất lợi nhuận kỳ vọng $\geq 15\%$ Hoặc công ty/ngành có triển vọng tích cực
<b>Tích lũy</b>	Tỷ suất lợi nhuận kỳ vọng từ 5% đến 15% Hoặc công ty/ngành có triển vọng tích cực
<b>Trung lập</b>	Tỷ suất lợi nhuận kỳ vọng từ -5% đến 5% Hoặc công ty/ngành có triển vọng trung lập
<b>Giảm tỷ trọng</b>	Tỷ suất lợi nhuận kỳ vọng từ -15% to -5% Hoặc công ty/ngành có triển vọng kém tích cực
<b>Bán</b>	Tỷ suất lợi nhuận kỳ vọng nhỏ hơn -15% Hoặc công ty/ngành có triển vọng kém tích cực

## XẾP HẠNG NGÀNH

Chỉ số tham chiếu: VN - Index

Kỳ hạn đầu tư: 6 đến 18 tháng

Xếp loại	Định nghĩa
<b>Vượt trội</b>	Tỷ suất lợi nhuận trung bình ngành so với VN-Index lớn hơn 5% Hoặc triển vọng ngành tích cực
<b>Trung lập</b>	Tỷ suất lợi nhuận trung bình ngành so với VN-Index từ -5% đến 5% Hoặc triển vọng ngành trung lập
<b>Kém hiệu quả</b>	Tỷ suất lợi nhuận trung bình ngành so với VN-Index nhỏ hơn -5% Hoặc triển vọng ngành kém tích cực

## KHUYẾN CÁO

Các nhận định trong báo cáo này phản ánh quan điểm riêng của chuyên viên phân tích chịu trách nhiệm chuẩn bị báo cáo này về mã chứng khoán hoặc tổ chức phát hành. Nhà đầu tư nên xem báo cáo này như một nguồn tham khảo và không nên xem báo cáo này là nội dung tư vấn đầu tư chứng khoán khi đưa ra quyết định đầu tư và Nhà đầu tư phải chịu toàn bộ trách nhiệm đối với quyết định đầu tư của chính mình. Công ty cổ phần chứng khoán Guotai Junan Việt Nam không chịu trách nhiệm đối với toàn bộ hay bất kỳ thiệt hại nào, hay sự kiện bị coi là thiệt hại nào là hệ quả phát sinh từ hoặc liên quan tới việc sử dụng toàn bộ hoặc từng phần thông tin hay ý kiến nào được đề cập trong bản báo cáo này.

Chuyên viên phân tích chịu trách nhiệm chuẩn bị báo cáo này nhận được thù lao dựa trên các yếu tố khác nhau, bao gồm chất lượng và độ chính xác của nghiên cứu, phản hồi của khách hàng, yếu tố cạnh tranh và doanh thu của công ty. Công ty cổ phần chứng khoán Guotai Junan Việt Nam và cán bộ, Tổng giám đốc, nhân viên có thể có một mối liên hệ đến bất kỳ chứng khoán nào được đề cập trong báo cáo này (hoặc trong bất kỳ kỳ khoản đầu tư nào có liên quan).

Chuyên viên phân tích chịu trách nhiệm chuẩn bị báo cáo này nỗ lực để chuẩn bị báo cáo trên cơ sở thông tin được cho là đáng tin cậy tại thời điểm công bố. Công ty cổ phần chứng khoán Guotai Junan Việt Nam không tuyên bố hay cam đoan, bảo đảm về tính đầy đủ và chính xác của thông tin đó. Các quan điểm và ước tính trong báo cáo này chỉ thể hiện quan điểm của chuyên viên phân tích chịu trách nhiệm chuẩn bị báo cáo tại thời điểm công bố và không được hiểu là quan điểm của Công ty cổ phần chứng khoán Guotai Junan Việt Nam và có thể thay đổi mà không cần báo trước.

Báo cáo này được chuẩn bị cho mục đích duy nhất là cung cấp thông tin cho các Nhà đầu tư bao gồm nhà đầu tư tổ chức và nhà đầu tư cá nhân của Guotai Junan Việt Nam tại Việt Nam và ở nước ngoài theo luật pháp và quy định có liên quan rõ ràng tại quốc gia nơi báo cáo này được phân phối và không nhằm đưa ra bất kỳ đề nghị hay hướng dẫn mua, bán hay nắm giữ chứng khoán cụ thể nào ở bất kỳ quốc gia nào. Các quan điểm và khuyến cáo được trình bày trong bản báo cáo này không tính đến sự khác biệt về mục tiêu, nhu cầu, chiến lược và hoàn cảnh cụ thể của từng Nhà đầu tư. Nhà đầu tư hiểu rằng có thể có các xung đột lợi ích ảnh hưởng đến tính khách quan của bản báo cáo này.

Nội dung của báo cáo này, bao gồm nhưng không giới hạn nội dung khuyến cáo không phải là căn cứ để Nhà đầu tư hay một bên thứ ba yêu cầu Công ty cổ phần chứng khoán Guotai Junan Việt Nam và/hoặc chuyên viên chịu trách nhiệm chuẩn bị báo cáo này thực hiện bất kỳ nghĩa vụ nào với Nhà đầu tư hay một bên thứ ba liên quan đến quyết định đầu tư của Nhà đầu tư và/hoặc nội dung của báo cáo này.

Bản báo cáo này không được sao chép, xuất bản hoặc phân phối lại bởi bất kỳ đối tượng nào cho bất kỳ mục đích nào mà không có sự cho phép bằng văn bản của đại diện có thẩm quyền của Công ty cổ phần chứng khoán Guotai Junan Việt Nam. Vui lòng dẫn nguồn khi trích dẫn.



**GUOTAI JUNAN VIETNAM RESEARCH DEPARTMENT**

**Vũ Quỳnh Như**

Research Analyst

[nhuvq@gtjas.com.vn](mailto:nhuvq@gtjas.com.vn)

(024) 35.730.073- ext:702

**Ngô Diệu Linh**

Research Analyst

[linhnd@gtjas.com.vn](mailto:linhnd@gtjas.com.vn)

(024) 35.730.073- ext:705

**Trịnh Khánh Linh**

Research Analyst

[linhtk@gtjas.com.vn](mailto:linhtk@gtjas.com.vn)

(024) 35.730.073 – ext:707

**Nguyễn Đức Bình**

Senior Research Analyst

[binhnd@gtjas.com.vn](mailto:binhnd@gtjas.com.vn)

(024) 35.730.073- ext:704

**Nguyễn Kỳ Minh**

Chief Economist

[minhnk@gtjas.com.vn](mailto:minhnk@gtjas.com.vn)

(024) 35.730.073- ext:706

**Trần Thị Hồng Nhung**

Deputy Director

[nhungth@gtjas.com.vn](mailto:nhungth@gtjas.com.vn)

(024) 35.730.073- ext:703



**LIÊN HỆ**

**TRỤ SỞ CHÍNH  
HÀ NỘI**

**CHI NHÁNH  
TP. HCM**

Điện thoại tư vấn:  
(024) 35.730.073

Điện thoại đặt lệnh:  
(024) 35.779.999

Email: [info@gtjas.com.vn](mailto:info@gtjas.com.vn)  
Website: [www.gtjai.com.vn](http://www.gtjai.com.vn)

P9-10, Tầng 1, Charmvit Tower

Điện thoại:  
(024) 35.730.073

Fax: (024) 35.730.088

Tầng 3, Số 2 BIS, Công Trường  
Quốc Tế, P. 6, Q. 3, Tp.HCM

Điện thoại:  
(028) 38.239.966

Fax: (028) 38.239.696