



DIỄN BIẾN THỊ TRƯỜNG PHIÊN HÔM TRƯỚC

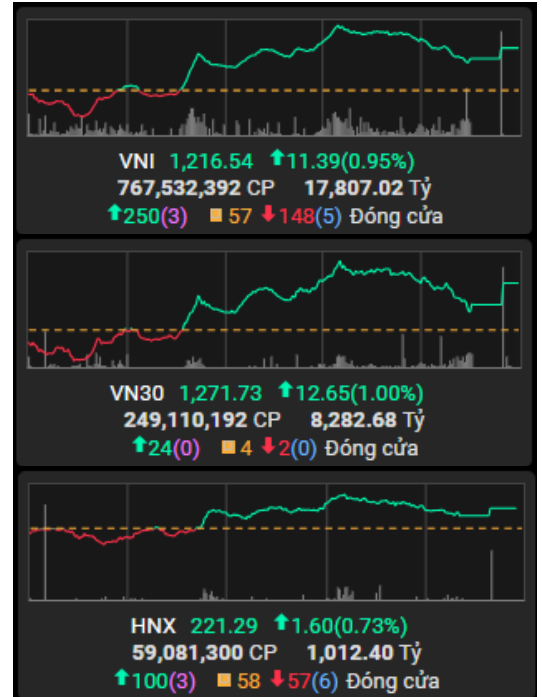
Kết thúc phiên giao dịch 20/11/2024, các chỉ số chính tăng. VN-Index tăng 0.95%, lên mức 1,216.54 điểm; HNX-Index tăng 0.73%, lên mức 221.29 điểm. Khối lượng giao dịch trên HOSE đạt hơn 767 triệu đơn vị, tăng 50% so với phiên giao dịch trước. Khối lượng giao dịch trên HNX tăng 59.5% so với phiên trước, đạt hơn 59 triệu đơn vị.

Về mức độ ảnh hưởng, VHM, FPT, CTG là những mã có ảnh hưởng tích cực nhất đến VN-Index với hơn 2 điểm tăng. Ở chiều ngược lại, MWG, GAS, VTP là những mã có tác động tiêu cực nhất đến chỉ số.

Các nhóm ngành diễn biến trái chiều. Nhóm ngành có diễn biến tích cực nhất là ngành du lịch giải trí (HVN +3.23%; SCS +2.39%) và công nghệ thông tin (ICT +2.04%; FPT +1.85%). Nhóm ngành có diễn biến tiêu cực nhất là ngành hàng và dịch vụ công nghiệp (VTP -4.96%; VSC -2.18%) và bán lẻ (MWG -1.22%; PIT -1.31%).

Khối ngoại bán ròng trên sàn HOSE với giá trị hơn 1217 tỷ đồng, tập trung bán ròng tại các mã VHM (337 tỷ VND), FPT (250 tỷ VND), MSB (174 tỷ VND). Trên sàn HNX, khối ngoại bán ròng hơn 53 tỷ đồng, tập trung bán ròng tại các mã SHS (23 tỷ VND), PVS (13 tỷ VND), IDC (7 tỷ VND).

Diễn biến thị trường





Tin tức vĩ mô đáng chú ý

Xuất khẩu dệt may năm nay ước đạt 44 tỷ USD

Kim ngạch xuất khẩu dệt may năm 2024 ước đạt 44 tỷ USD, tăng gần 11.3% so với năm ngoái, theo Hiệp hội Dệt may Việt Nam (Vitas).

Thông tin được Chủ tịch Vitas Vũ Đức Giang nêu tại buổi họp báo ngày 19/11. Kim ngạch nhập khẩu năm nay ước đạt 25 tỷ USD, tăng gần 14.8%. Như vậy, dệt may Việt Nam dự kiến xuất siêu 19 tỷ USD, tăng xấp xỉ 7% so với 2023.

Mỹ vẫn là nơi mua nhất nhiều hàng may mặc của Việt Nam, ước đạt hơn 16.7 tỷ USD, tăng 12.3% so với năm ngoái. Thị trường này chiếm gần 38% tổng kim ngạch xuất khẩu mặt hàng này. Tiếp đến là Nhật Bản với 4.57 tỷ USD, EU 4.3 tỷ USD, Hàn Quốc 3.93 tỷ USD, Trung Quốc 3.65 tỷ USD và Đông Nam Á là 2.9 tỷ USD.

TIN DOANH NGHIỆP

NVL: Dự án Aqua City được tháo gỡ vướng mắc pháp lý về quy hoạch

Hiện tại, các ngân hàng đã giải ngân các gói tín dụng lên đến 3,250 tỷ đồng để triển khai xây dựng các phân khu trong Aqua City. Đồng thời, một số tổ chức tài chính cam kết cung cấp thêm các gói vay với tổng giá trị trên 10,000 tỷ đồng để Novaland tiếp tục triển khai hạ tầng, xây dựng và bàn giao nhà cho khách hàng trong năm 2025-2026. Dự án Aqua City với diện tích gần 1,000 ha, được quy hoạch trở thành khu đô thị Vệ tinh phía Đông của TP.HCM, với hơn 70% diện tích dành cho không gian xanh và các tiện ích hiện đại. Hiện tại, hơn 700 căn biệt thự và nhà phố đã được bàn giao, hình thành cộng đồng cư dân văn minh. Các phân khu như River Park 2, Sun Harbor 2, Ever Green... đang đẩy nhanh tiến độ thi công, song song với việc hoàn thiện hàng loạt tiện ích.

FPT: FPT hoàn thành 84% mục tiêu lợi nhuận sau 10 tháng

Kết thúc 10 tháng năm 2024, Tập đoàn FPT công bố doanh thu đạt 50,796 tỷ đồng và lợi nhuận trước thuế đạt 9,226 tỷ đồng; tương ứng với mức tăng lần lượt 19.6% và 20% so với cùng kỳ năm ngoái. Lợi nhuận sau thuế thuộc về cổ đông công ty mẹ tăng 21.4% lên 6,566 tỷ đồng; ESP đạt 4,494 đồng/cổ phiếu. Trước đó, tại cuộc họp ĐHCĐ, FPT đã đưa ra kế hoạch trong năm 2024 với doanh thu 61,850 tỷ đồng (~2.5 tỷ USD) và lợi nhuận trước thuế 10,875 tỷ đồng, đều tăng khoảng 18% so với kết quả thực hiện năm 2023. Như vậy, FPT đã hoàn thành khoảng 82% kế hoạch doanh thu và 84% mục tiêu lợi nhuận đề ra.

NO1: Tập đoàn 911 muốn thưởng cổ phiếu tỷ lệ 23%



Tập đoàn 911 trình cổ đông phương án phát hành cổ phiếu tăng vốn từ nguồn vốn chủ sở hữu với tỷ lệ 23%, tương ứng cổ đông sở hữu 100 cổ phiếu sẽ nhận thêm 23 cổ phiếu mới và dự kiến triển khai trong quý IV/2024 hoặc trong năm 2025, sau khi Ủy ban Chứng khoán Nhà nước chấp thuận. Với 24 triệu cổ phiếu đang lưu hành, Tập đoàn 911 sẽ phát hành thêm 5.52 triệu cổ phiếu để tăng vốn điều lệ từ 240 tỷ đồng, lên 295.2 tỷ đồng. Về vấn đề nhân sự, Tập đoàn 911 thông qua miễn nhiệm một thành viên Hội đồng quản trị nhiệm kỳ 2020 – 2025 là ông Nguyễn Đức Hải do đã có đơn xin từ nhiệm từ trước. Ngược lại, Công ty dự kiến bầu bổ sung 3 thành viên HĐQT nhiệm kỳ 2020 – 2025 bao gồm ông Nguyễn Mạnh Hải (sinh năm 1980), ông Nguyễn Xuân Thanh (sinh năm 1982) và ông Nguyễn Đức Vượng. Được biết, ông Nguyễn Mạnh Hải đang sở hữu 5.05% vốn điều lệ tại Tập đoàn 911; và ông Nguyễn Xuân Thanh sở hữu 9.78% vốn điều lệ tại Tập đoàn 911. Ngoài ra, trong Đại hội bất thường sắp tới, Tập đoàn 911 sẽ trình cổ đông về việc bổ sung một số ngành nghề kinh doanh. Trong đó, đáng chú ý là bổ sung thêm lĩnh vực kinh doanh vận tải hành khách bằng xe taxi và theo hợp đồng, kinh doanh vận tải hành khách bằng ô tô, mô tô, xe máy.



FACTSET DỮ LIỆU THỊ TRƯỜNG NGÀY HÔM TRƯỚC

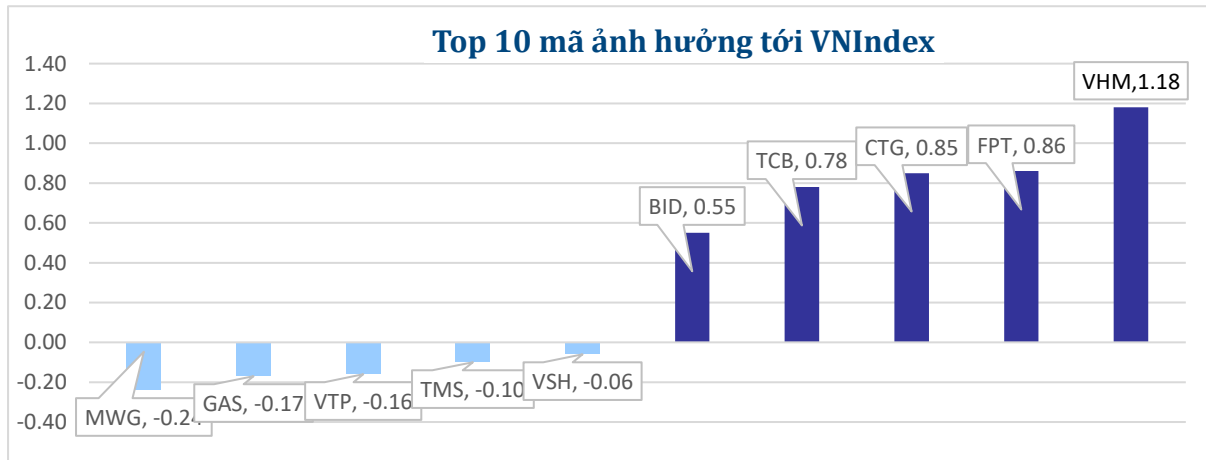
BIẾN ĐỘNG NGÀY

| Chỉ số | Điểm số | Biến động | Điểm | Khối lượng GD (triệu CP) | Giá trị GD (tỷ đồng) | Số mã tăng | Số mã không đổi | Số mã giảm |
|---------------|----------|-----------|-------|--------------------------|----------------------|------------|-----------------|------------|
| VN - Index | 1,216.54 | 0.95% | 11.39 | 767.5 | 17,807.0 | 250 | 57 | 148 |
| Vn30 - Index | 1,271.73 | 1.00% | 12.65 | 249.1 | 8,282.7 | 24 | 4 | 2 |
| Vn100-Index | 1,259.16 | 1.11% | 13.84 | 602.0 | 15,573.0 | 20 | 5 | 5 |
| VNXAllshare | 2,006.45 | 1.02% | 20.34 | 722.0 | 17,884.2 | 265 | 90 | 105 |
| HNX - Index | 221.29 | 0.73% | 1.61 | 59.0 | 1,011.1 | 100 | 58 | 57 |
| Upcom - Index | 91.09 | 0.88% | 0.79 | 40.4 | 595.7 | 167 | 82 | 108 |

THANH KHOẢN NGÀY

| Sàn | Giá trị giao dịch (tỷ đồng) | Thay đổi so với phiên trước | Khối lượng giao dịch (triệu CP) | Thay đổi so với phiên trước |
|------|-----------------------------|-----------------------------|---------------------------------|-----------------------------|
| HOSE | 17,807.02 | 34.41% | 767.53 | 49.94% |
| HNX | 1,011.12 | 60.53% | 59.05 | 59.58% |

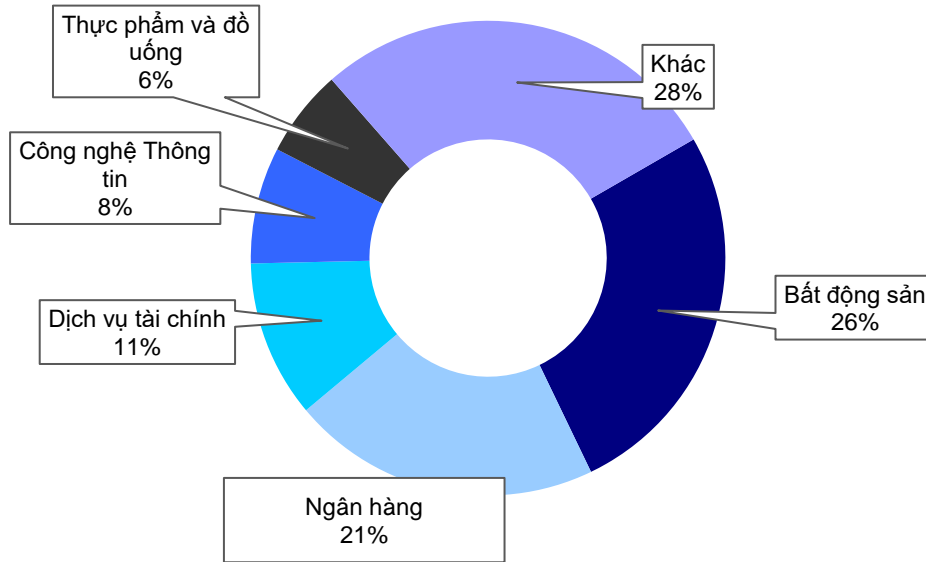
CỔ PHIẾU NỔI BẬT TRONG NGÀY



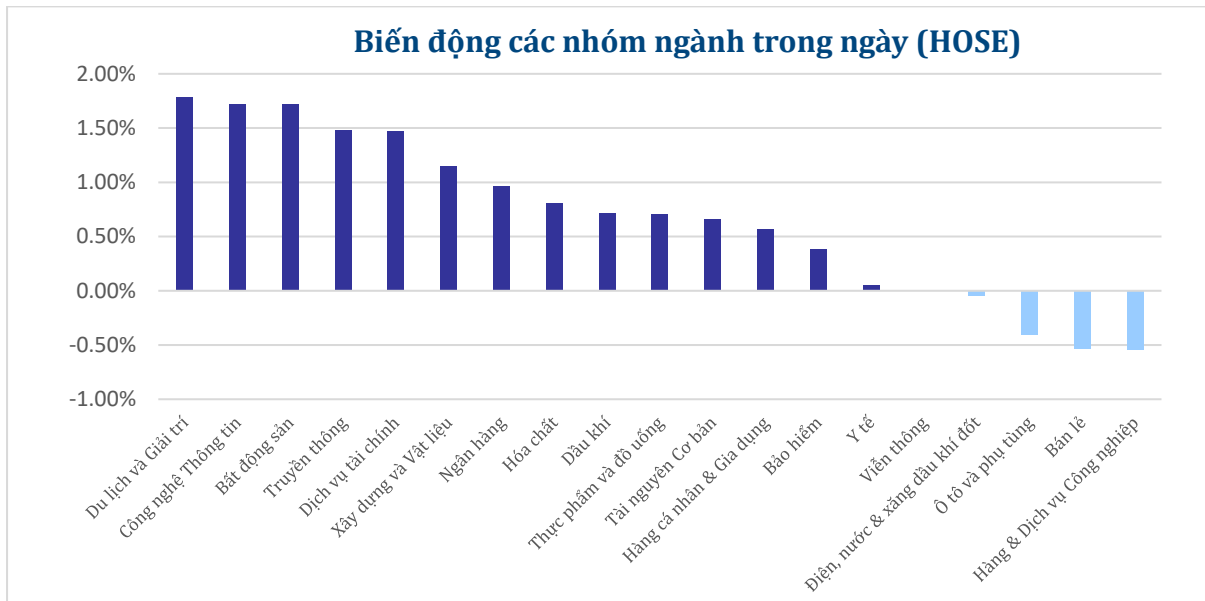
| Top KLGĐ (triệu cổ phiếu) | Top GTGD (tỷ đồng) | Đột biến khối lượng | Top tăng điểm với thanh khoản cao (>10 tỷ) | Top giảm điểm với thanh khoản cao (>10 tỷ) |
|---------------------------|--------------------|---------------------|--------------------------------------------|--------------------------------------------|
| DXG | FPT | 40909.09% | DXS | QCG |
| MSB | VHM | 7368.42% | DXG | VTP |
| VHM | DXG | 3265.31% | DC4 | VSC |
| HPG | MWG | 1495.65% | NHA | EVF |
| VIX | HPG | 1000.00% | NVL | SBT |

DIỄN BIẾN NGÀNH

Thanh khoản ngành trong ngày (HOSE)



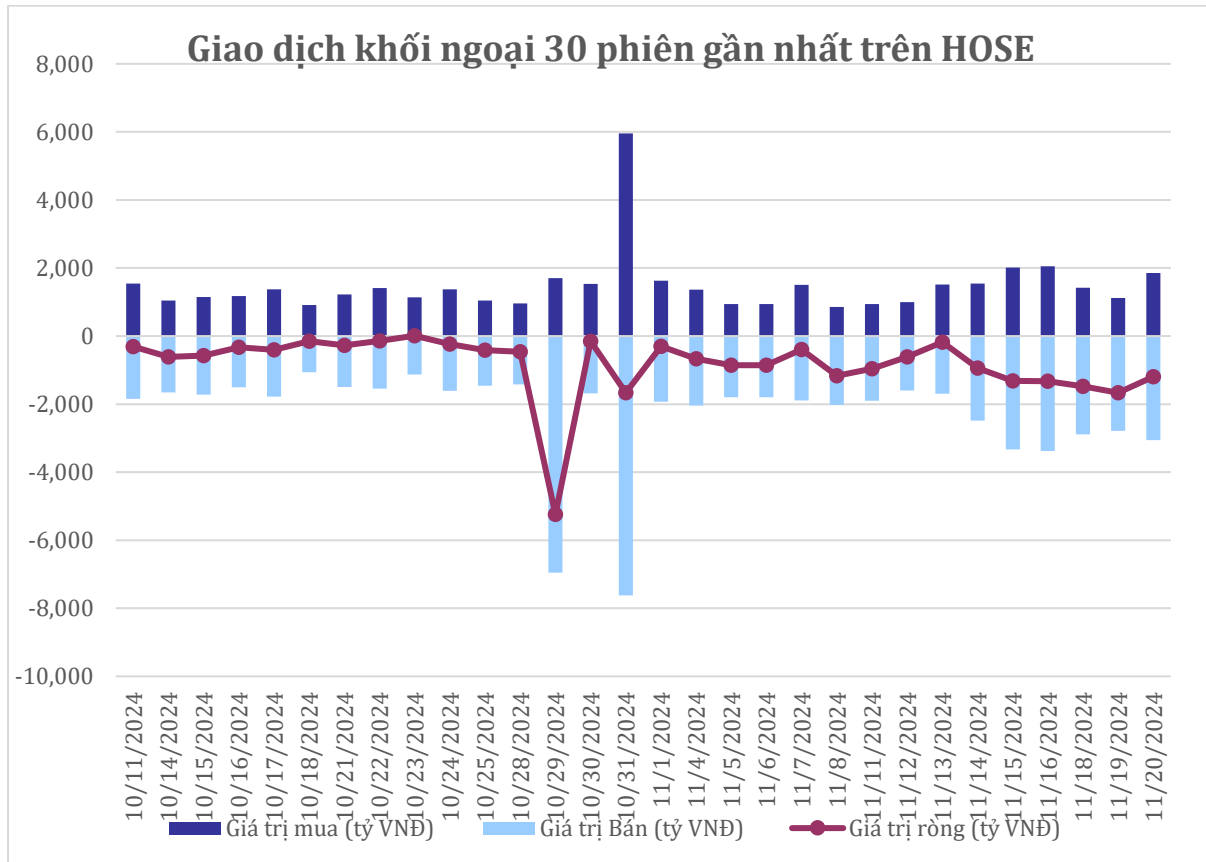
Biến động các nhóm ngành trong ngày (HOSE)





GIAO DỊCH KHỐI NGOẠI TRÊN HOSE

| Top CP mua ròng | Giá trị mua ròng (tỷ đồng) | Top CP bán ròng | Giá trị bán ròng (tỷ đồng) |
|-----------------|----------------------------|-----------------|----------------------------|
| CTG | 68.35 | VHM | -337.68 |
| DIG | 47.97 | FPT | -250.85 |
| MWG | 38.12 | MSB | -174.29 |
| NVL | 22.56 | HPG | -158.55 |
| HAH | 22.11 | SSI | -106.98 |





XẾP HẠNG CỔ PHIẾU

Chỉ số tham chiếu: VN - Index.

Kỳ hạn đầu tư: 6 đến 18 tháng

| Khuyến nghị | Định nghĩa |
|---------------|-------------------------------------------------------------------------------------------|
| Mua | Tỷ suất lợi nhuận kỳ vọng $\geq 15\%$ Hoặc công ty/ngành có triển vọng tích cực |
| Tích lũy | Tỷ suất lợi nhuận kỳ vọng từ 5% đến 15% Hoặc công ty/ngành có triển vọng tích cực |
| Trung lập | Tỷ suất lợi nhuận kỳ vọng từ -5% đến 5% Hoặc công ty/ngành có triển vọng trung lập |
| Giảm tỷ trọng | Tỷ suất lợi nhuận kỳ vọng từ -15% to -5% Hoặc công ty/ngành có triển vọng kém tích cực |
| Bán | Tỷ suất lợi nhuận kỳ vọng nhỏ hơn -15% Hoặc công ty/ngành có triển vọng kém tích cực |

XẾP HẠNG NGÀNH

Chỉ số tham chiếu: VN - Index

Kỳ hạn đầu tư: 6 đến 18 tháng

| Xếp loại | Định nghĩa |
|--------------|------------------------------------------------------------------------------------------------------|
| Vượt trội | Tỷ suất lợi nhuận trung bình ngành so với VN-Index lớn hơn 5% Hoặc triển vọng ngành tích cực |
| Trung lập | Tỷ suất lợi nhuận trung bình ngành so với VN-Index từ -5% đến 5% Hoặc triển vọng ngành trung lập |
| Kém hiệu quả | Tỷ suất lợi nhuận trung bình ngành so với VN-Index nhỏ hơn -5% Hoặc triển vọng ngành kém tích cực |

KHUYẾN CÁO

Các nhận định trong báo cáo này phản ánh quan điểm riêng của chuyên viên phân tích chịu trách nhiệm chuẩn bị báo cáo này về mã chứng khoán hoặc tổ chức phát hành. Nhà đầu tư nên xem báo cáo này như một nguồn tham khảo và không nên xem báo cáo này là nội dung tư vấn đầu tư chứng khoán khi đưa ra quyết định đầu tư và Nhà đầu tư phải chịu toàn bộ trách nhiệm đối với quyết định đầu tư của chính mình. Công ty cổ phần chứng khoán Guotai Junan Việt Nam không chịu trách nhiệm đối với toàn bộ hay bất kỳ thiệt hại nào, hay sự kiện bị coi là thiệt hại nào là hệ quả phát sinh từ hoặc liên quan tới việc sử dụng toàn bộ hoặc từng phần thông tin hay ý kiến nào được đề cập trong bản báo cáo này.

Chuyên viên phân tích chịu trách nhiệm chuẩn bị báo cáo này nhận được thù lao dựa trên các yếu tố khác nhau, bao gồm chất lượng và độ chính xác của nghiên cứu, phản hồi của khách hàng, yếu tố cạnh tranh và doanh thu của công ty. Công ty cổ phần chứng khoán Guotai Junan Việt Nam và cán bộ, Tổng giám đốc, nhân viên có thể có một mối liên hệ đến bất kỳ chứng khoán nào được đề cập trong báo cáo này (hoặc trong bất kỳ kỳ khoản đầu tư nào có liên quan).

Chuyên viên phân tích chịu trách nhiệm chuẩn bị báo cáo này nỗ lực để chuẩn bị báo cáo trên cơ sở thông tin được cho là đáng tin cậy tại thời điểm công bố. Công ty cổ phần chứng khoán Guotai Junan Việt Nam không tuyên bố hay cam đoan, bảo đảm về tính đầy đủ và chính xác của thông tin đó. Các quan điểm và ước tính trong báo cáo này chỉ thể hiện quan điểm của chuyên viên phân tích chịu trách nhiệm chuẩn bị báo cáo tại thời điểm công bố và không được hiểu là quan điểm của Công ty cổ phần chứng khoán Guotai Junan Việt Nam và có thể thay đổi mà không cần báo trước.

Báo cáo này được chuẩn bị cho mục đích duy nhất là cung cấp thông tin cho các Nhà đầu tư bao gồm nhà đầu tư tổ chức và nhà đầu tư cá nhân của Guotai Junan Việt Nam tại Việt Nam và ở nước ngoài theo luật pháp và quy định có liên quan rõ ràng tại quốc gia nơi báo cáo này được phân phối và không nhằm đưa ra bất kỳ đề nghị hay hướng dẫn mua, bán hay nắm giữ chứng khoán cụ thể nào ở bất kỳ quốc gia nào. Các quan điểm và khuyến cáo được trình bày trong bản báo cáo này không tính đến sự khác biệt về mục tiêu, nhu cầu, chiến lược và hoàn cảnh cụ thể của từng Nhà đầu tư. Nhà đầu tư hiểu rằng có thể có các xung đột lợi ích ảnh hưởng đến tính khách quan của bản báo cáo này.

Nội dung của báo cáo này, bao gồm nhưng không giới hạn nội dung khuyến cáo không phải là căn cứ để Nhà đầu tư hay một bên thứ ba yêu cầu Công ty cổ phần chứng khoán Guotai Junan Việt Nam và/hoặc chuyên viên chịu trách nhiệm chuẩn bị báo cáo này thực hiện bất kỳ nghĩa vụ nào với Nhà đầu tư hay một bên thứ ba liên quan đến quyết định đầu tư của Nhà đầu tư và/hoặc nội dung của báo cáo này.

Bản báo cáo này không được sao chép, xuất bản hoặc phân phối lại bởi bất kỳ đối tượng nào cho bất kỳ mục đích nào mà không có sự cho phép bằng văn bản của đại diện có thẩm quyền của Công ty cổ phần chứng khoán Guotai Junan Việt Nam. Vui lòng dẫn nguồn khi trích dẫn.



GUOTAI JUNAN VIETNAM RESEARCH DEPARTMENT

Vũ Quỳnh Như

Research Analyst

nhuvq@gtjas.com.vn

(024) 35.730.073- ext:702

Ngô Diệu Linh

Research Analyst

linhnd@gtjas.com.vn

(024) 35.730.073- ext:705

Trịnh Khánh Linh

Research Analyst

linhtk@gtjas.com.vn

(024) 35.730.073 – ext:707

Nguyễn Đức Bình

Senior Research Analyst

binhnd@gtjas.com.vn

(024) 35.730.073- ext:704

Nguyễn Kỳ Minh

Chief Economist

minhnk@gtjas.com.vn

(024) 35.730.073- ext:706

Trần Thị Hồng Nhung

Deputy Director

nhungth@gtjas.com.vn

(024) 35.730.073- ext:703



LIÊN HỆ

**TRỤ SỞ CHÍNH
HÀ NỘI**

**CHI NHÁNH
TP. HCM**

Điện thoại tư vấn:
(024) 35.730.073

Điện thoại đặt lệnh:
(024) 35.779.999

Email: info@gtjas.com.vn
Website: www.gtjai.com.vn

P9-10, Tầng 1, Charmvit Tower

Điện thoại:
(024) 35.730.073

Fax: (024) 35.730.088

Tầng 3, Số 2 BIS, Công Trường
Quốc Tế, P. 6, Q. 3, Tp.HCM

Điện thoại:
(028) 38.239.966

Fax: (028) 38.239.696